

वार्षिक लेखा

Annual Accounts

2018-19



राष्ट्रीय सहकारी विकास निगम
National Cooperative Development Corporation

राष्ट्रीय सहकारी विकास निगम

National Cooperative Development Corporation

(राष्ट्रीय सहकारी विकास निगम अधिनियम 1962 की धारा 3 के केन्द्र सरकार द्वारा स्थापित)
(Established by the Central Government under Section 3 of the
National Cooperative Development Corporation Act, 1962)

वार्षिक लेखा

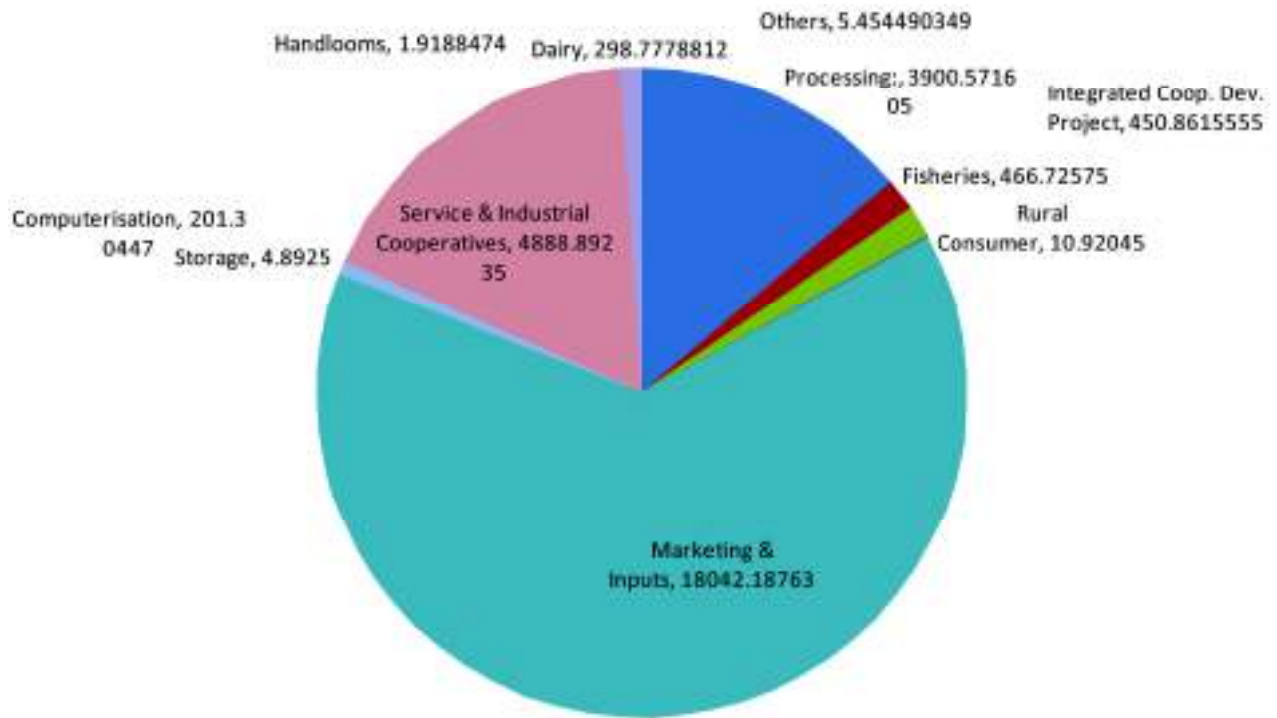
Annual Accounts

2018-19

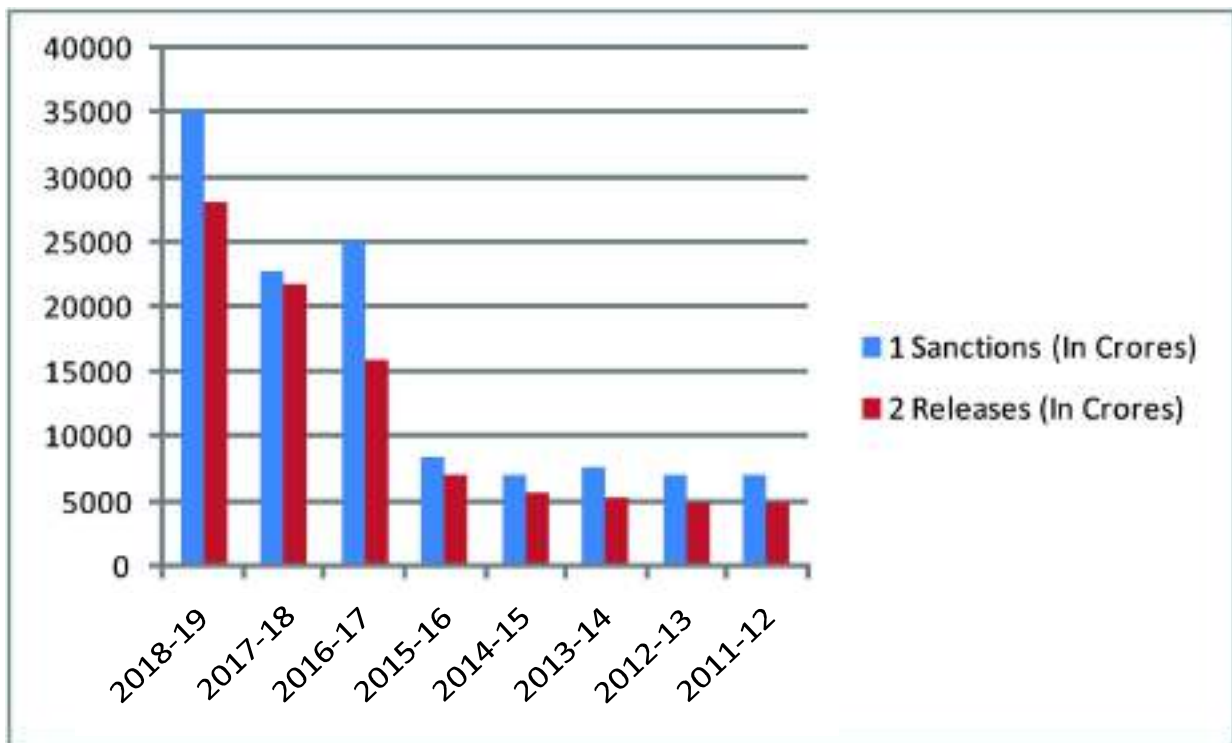
4, सीरी इन्स्टीट्यूशनल एरिया, हौज खास,
नई दिल्ली-110016
4, Siri Institutional Area, Hauz Khas,
New Delhi-110016

SECTOR-WISE DISBURSEMENTS 2018-19

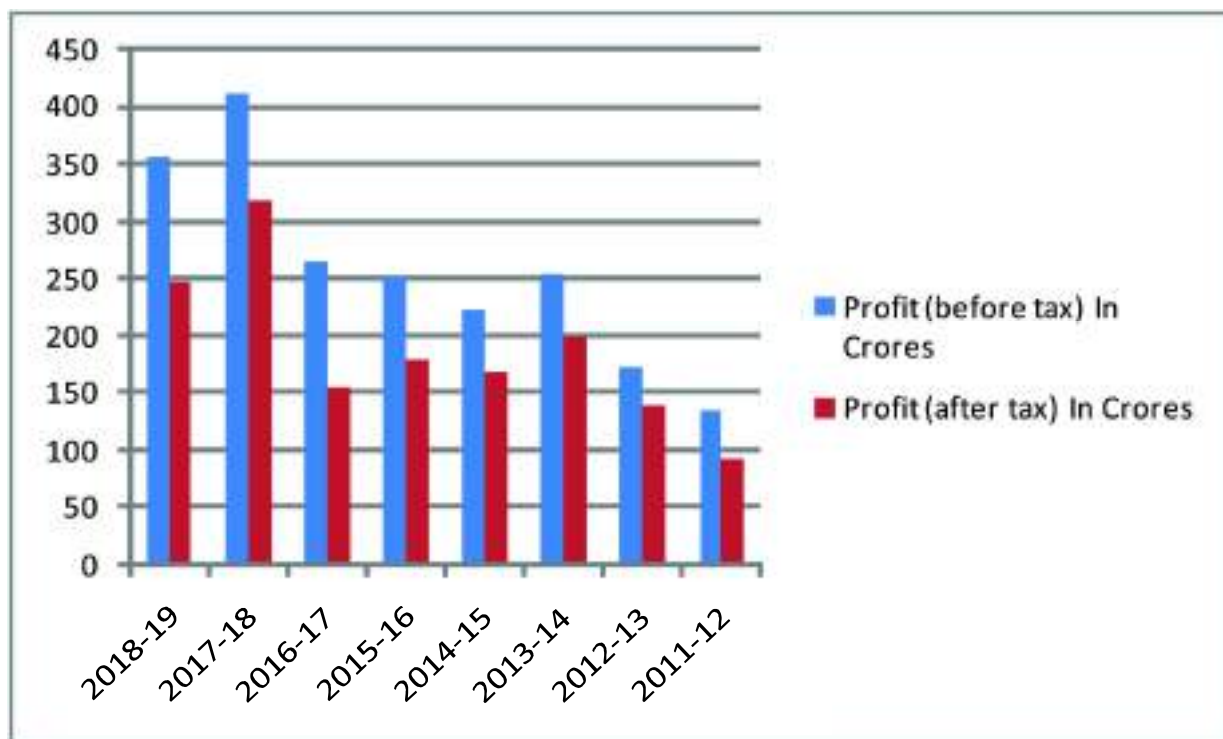
Total : Rs. 28272.50753 Crores



SANCTION & DISBURSEMENT OF FUNDS FOR LAST 8 YEARS



SURPLUS GENERATED FOR LAST 8 YEARS



राष्ट्रीय सहकारी विकास निगम
दिनांक 31 मार्च 2019 को संक्षिप्त तुलन पत्र

(करोड़ रूपयों में)

	31.3.2019 को		31.3.2018 को	
क. स्रोत	धनराशि	%	धनराशि	%
1 रा.स.वि.नि. निधि/रिजर्व	2677.09	11.31	2428.23	15.99
2 रा.स.वि.नि. के बंध पत्र	300.00	1.27	300.00	1.98
3 बैंकों से ऋण	20593.66	87.02	12385.56	81.57
4 एनएसटीएफडीसी से ऋण	93.89	0.40	69.78	0.46
योग :	23664.64	100.00	15183.57	100.00
ख. प्रयोज्यताएं				
1 लाभभागियों को दिए गए अग्रिम ऋण	23527.82		14962.49	
2 स्थाई परिसंपत्तियां	9.82		9.75	
3 सहकारिताओं की अंशपूंजी में निवेश	5.53		5.53	
4 निवल चालू परिसम्पत्तियां	(i - ii) 121.47		205.80	
(i) चालू परिसम्पत्तियां :				
(क) उपचित ब्याज	462.68		310.49	
(ख) अग्रिम, प्राप्य राशि एवं कर	51.09		120.60	
(ग) नकद और बैंक शेष	8.01		7.86	
(i) 521.78			438.95	
(ii) चालू देयताएं एवं प्रावधान:				
(क) बाजार उधार/एनएसटीएफडीसी ऋण पर ब्याज	84.25		16.47	
(ख) संदिग्ध ऋणों, मानक परिसंपत्तियों तथा निवेश हेतु प्रावधान	258.32		146.58	
(ग) अप्रयुक्त अनुदान	6.82		17.35	
(घ) अन्य	50.92		52.75	
(ii) 400.31			233.15	
योग :	23664.64		15183.57	

National Cooperative development corporation
Summarised Balance Sheet as at 31st March, 2019

(Rs. in crores)

		As at 31.3.2019		As at 31.3.2018	
A. SOURCES		Amount	%	Amount	%
1	NCD Fund/Reserves	2677.09	11.31	2428.23	15.99
2	NCDC Bonds	300.00	1.27	300.00	1.98
3	Loan from Banks	20593.66	87.02	12385.56	81.57
4	Loan from NSTFDC	93.89	0.40	69.78	0.46
Total :		23664.64	100.00	15183.57	100.00
B. APPLICATIONS					
1	Loans advanced to beneficiaries	23527.82		14962.49	
2	Fixed Assets	9.82		9.75	
3	Investments in share capital of cooperatives	5.53		5.53	
4	Net Current Assets :	(i - ii)	121.47	205.80	
(i) Current Assets :					
	(a) Interest accrued	462.68		310.49	
	(b) Advances, receivables & taxes	51.09		120.60	
	(c) Cash & Bank balance	8.01		7.86	
	(i)	521.78		438.95	
(ii) Current Liabilities & Provisions :					
	(a) Intt. On M.B./NSTFDC loan	84.25		16.47	
	(b) Provision for Doubtful Debts, Standard Assets & Investments	258.32		146.58	
	(c) Unutilised Grants	6.82		17.35	
	(d) Others	50.92		52.75	
	(ii)	400.31		233.15	
Total :		23664.64		15183.57	

**दिनांक 31 मार्च, 2019 को समाप्त वर्ष की आय एवं
व्यय के लेखों का सारांश**

(करोड़ रूपयों में)

	31.3.2019 को समाप्त	31.3.2018 को समाप्त
क. आय		
1 ब्याज आय	1833.08	1233.16
घटा: निम्नलिखित ब्याज व्यय पर		
क) एनएसटीएफडीसी ऋण	4.57	4.39
ख) रा.स.वि.नि. बंध पत्र	22.50	41.76
ग) बाजार उधार	1283.50	684.85
	1310.57	731.00
निवल ब्याज आय	522.51	502.16
2 निवेशों पर लाभांश	0.50	0.50
3 विविध आय		
(क) संदिग्ध ऋणों, ग्रेच्युटी एवं अवकाश नकदीकरण का प्रावधान	6.35	10.73
(ख) अन्य	11.17	17.52
योग 'क'	540.53	523.89
ख. व्यय		
1 स्थापना व्यय	51.46	55.89
2 कार्यालय खर्च	13.88	11.82
3 लिनाक, प्रचार, प्रशिक्षण पर व्यय और निजी निधियों में से समितियों का अनुदान	5.06	5.28
4 मूल्यह्रास	1.22	1.39
5 संदिग्ध ऋणों एवं मानक परिसंपत्तियों हेतु प्रावधान	112.08	36.79
योग 'ख'	183.70	111.17
कराधान से पूर्व व्यय पर आय की अधिकता (क-ख)	356.83	412.72
ग. आय कर	107.97	94.21
घ. कराधान के पश्चात व्यय पर आय की अधिकता (ग-घ)	248.86	318.51

Summarised Income & Expenditure Account for year ending 31st March, 2019

(Rs. in crores)

	Y. E. 31.3.2019	Y. E. 31.3.2018
A. Income		
1 Interest Income	1833.08	1233.16
Less: Interest expenditure on		
(a) NSTFDC Loans	4.57	4.39
(b) NCDC Bonds	22.50	41.76
(c) Market Borrowing	<u>1283.50</u>	<u>684.85</u>
Net Interest Income	522.51	502.16
2 Dividend on Investments	0.50	0.50
3 Miscellaneous Income		
(a) Provision of Doubtfull Debt, Gratuity & Leave encashment	6.35	10.73
(b) Other	11.17	21.23
Total 'A'	<u>540.53</u>	<u>523.89</u>
B. Expenditure		
1 Establishment Expenses	51.46	55.89
2 Office Expenses	13.88	11.82
3 Expenses on Linac, publicity, training & grants to societies from own funds	5.06	5.28
4 Depreciation	1.22	1.39
5 Provision for Doubtful Debts & Standard Assets	112.08	36.79
Total 'B'	<u>183.70</u>	<u>111.17</u>
Excess of Income over Expenditure before taxation (A - B)	356.83	412.72
C. Income Tax	107.97	94.21
D. Excess of Income over Expenditure after taxation (C - D)	<u>248.86</u>	<u>318.51</u>

दिनांक 31 मार्च 2019 को
Balance Sheet as at

पूर्ववर्ती वर्ष क्र.सं. Previous year S.No.	देनदारियां Liabilities	अनुसूची Schedule	धनराशि Amount	योग Total
	1 रा.स.वि. निधि NCD Fund			
15,97,97,23,319	(क) आदि शेष (a) Opening Balance		18,87,81,49,200	
2,89,84,25,881	(ख) जमा: आय-व्यय के लेखों से स्थानांतरित (b) Add: Transferred from Income Expenditure Account		2,18,03,32,495	21,05,84,81,695
<u>18,87,81,49,200</u>				
	2 आयकर अधिनियम 1961 की धारा 36(i)(viii) के संबंध में विशेष रिजर्व Special Reserve-in-terms of section 36(i)(VIII) of I.T. Act,1961			
5,11,74,58,275	(क) आदि शेष (a) Opening Balance		5,40,41,64,030	
28,67,05,755	(ख) आय-व्यय के लेखों से स्थानांतरित (b) Transferred from Income & Expenditure Account		30,82,44,415	5,71,24,08,445
<u>5,40,41,64,030</u>				
	3 क. बैंकों एवं वाणिज्यिक पेपर्स के निर्गमन से ली गई ऋण उधार A. Loan borrowed from Banks & Issue of Commercial Papers			
73,86,35,66,748	दिनांक 01.04.2018 को बकाया Outstanding as on 1.4.2018		1,21,34,28,07,765	
6,32,74,89,75,644	जमा : वर्ष के दौरान प्राप्ति Add: Received during the year		8,34,58,01,82,540	
5,85,26,97,34,627	घटा: वर्ष के दौरान पुनःभुगतान Less: Repaid during the year		7,67,68,39,56,455	
1,21,34,28,07,765			1,88,23,90,33,850	
2,51,28,48,554	ख. नकदी ऋण खाता B. Cash Credit Account		17,69,75,32,553	2,05,93,65,66,403
<u>1,23,85,56,56,319</u>				
3,00,00,00,000	4 रा.स.वि.नि. के बंध पत्र NCD Bonds			3,00,00,00,000
	5 एनएसटीएफडीसी से उधार लिया गया ऋण Loan from NSTFDC			
72,10,04,033	दिनांक 1.4.2018 को बकाया Outstanding as on 1.4.2018		69,77,76,881	
10,00,20,000	जमा: वर्ष के दौरान प्राप्ति Add: Received during the year		37,19,77,600	

तुलन-पत्र
31st March 2019

पूर्ववर्ती वर्ष Previous year	क्र.सं. S.No.	परिसम्पत्तियां Assets	अनुसूची Schedule	धनराशि Amount	योग Total
	1	क. स्थाई परिसंपत्तियां A. Fixed Assets	VII		
3,37,65,200		क. भूमि a. Land		3,37,65,200	
1,59,10,947		ख. भवन b. Building		2,11,03,377	
1,03,82,223		ग. फर्नीचर एवं फिक्सचर c. Furniture & Fixture		97,63,724	
1,51,41,416		घ. कार्यालय उपकरण d. Office Equipment		1,37,30,297	
1,07,56,048		ङ. वाहन e. Vehicles		1,08,20,141	
1,14,07,927		च. कम्प्यूटर f. Computers		88,21,218	
1,41,328		छ. पुस्तकें g. Books		1,86,855	
9,75,05,089					9,81,90,812
	2	बकाया ऋण Loans Outstanding	VIII		
1,49,62,49,26,160					2,35,27,81,63,115
	3	निम्नलिखित से उपचित ब्याज Interest accrued from :			
73,51,28,981		क. राज्य सरकारें a. State Governments		1,04,48,59,465	
1,62,77,406		ख. सहकारी बैंक b. Cooperative Banks		32,02,32,289	
0		ग. बहु-राज्य सहकारी समितियां c. Multi State Cooperative Societies		31,11,567	
2,35,22,25,334		घ. अन्य सहकारी समितियां d. Other Cooperative Societies		3,25,81,03,145	
12,57,195		ङ. बैंक खाते e. Bank accounts		5,15,392	
3,10,48,88,916					4,62,68,21,858
5,53,26,000	4	अंशपूंजी में निवेश Investments in Share Capital	IX		5,53,26,000
15,15,30,493	5	अग्रिम कर Advance Taxes			31,70,63,025
82,76,911	6	स्टाफ को अग्रिम Advances to Staff	VI		2,01,20,637
	7	जीएसटी-उपलब्ध आईटीसी GST - ITC Available			1,79,92,018

पूर्ववर्ती वर्ष क्र.सं. Previous year S.No.	देयताएं Liabilities	अनुसूची Schedule	धनराशि Amount	योग Total
12,32,47,152	घटा: वर्ष के दौरान पुनः भुगतान Less: Repaid during the year		13,08,58,594	93,88,95,887
<u>69,77,76,881</u>				
6	देयताएं एवं प्रावधान Liabilities & Provisions:			
	क. उपचित ब्याज, किंतु निम्न पर अदेय Interest accrued but not due on			
7,99,50,179	i) बैंकों से आवधिक ऋण Term Loans from Banks		75,55,31,878	
1,07,42,863	ii) एनएसटीएफडीसी ऋण NSTFDC Loan		1,36,47,186	
7,39,72,603	iii) बंध पत्रों पर ब्याज Interest on Bonds		7,33,56,164	
1,14,08,35,692	ख. संदिग्ध ऋणों हेतु प्रावधान Provision for Doubtful Debts		1,94,90,08,136	
31,19,31,476	ग. मानक परिसंपत्तियों के लिए प्रावधान Provision for Standard Assets		62,11,47,276	
1,30,00,000	घ. निवेशों के लिए प्रावधान Provision for Investments		1,30,00,000	
17,34,91,633	ङ. अनप्रयुक्त अनुदान Unutilised Grants		6,82,07,733	
9,48,192	च. बयाना राशि जमा Earnest Money Deposit		10,39,031	
1,78,26,643	छ. अन्य देयताएं और प्रावधान Other Liabilities & Provisions	X	1,32,57,575	
34,24,83,243	ज. ग्रेच्युटी के प्रावधान Provision of Gratuity		29,57,78,860	
15,00,70,025	झ. अवकाश नकदीकरण के प्रावधान Provision of Leave Encashment		13,66,45,856	
19,52,219	ट. सेवानिवृत्ति निधि हेतु प्रावधान Provision for Superannuation Fund		17,13,452	
15,819	ठ. लंबित समायोजित पुनः भुगतान Repayment Pending Adjustment		2,11,76,384	
1,42,44,350	ड. एसडीएफ ऋणों का प्रेषण Remittance of SDF Loans		3,95,76,744	4,00,30,86,275
<u>2,33,14,64,937</u>				
<u>1,54,16,72,11,368</u>				<u>2,40,64,94,38,705</u>

नोट : जहां कहीं आवश्यक हुआ, वहां गत वर्ष के आंकड़े पुनः समूहित किये गये हैं ।
Note: The previous year figures have been regrouped wherever necessary

दिनांक : 09.05.2019
Dated: 09.5.2019
स्थान: नई दिल्ली
Place: New Delhi

(ललित गोयल) निदेशक
(Lalit Goel) DIRECTOR

पूर्ववर्ती वर्ष क्र.सं. Previous year S.No.	परिसम्पत्तियां Assets	अनुसूची Schedule	धनराशि Amount	योग Total
	8 निम्नलिखित से प्राप्य : Receivables from :			
14,25,32,429	— एसडीएफ सेवा प्रभार SDF service charges		14,34,22,975	
89,53,95,376	— केन्द्रीय सरकार से अनुदान Grants from Central Govt.		67,95,376	
6,37,216	— एनएसटीएफडीसी—प्रोत्साहन NSTFDC - Incentive		6,86,665	
-	— टीआरआईएफईडी—किराया TRIFED - Rent		58,220	15,09,63,236
<u>1,03,85,65,021</u>				
6,54,625	8 अन्य पार्टियों के पास जमा Deposits with other parties			6,89,277
69,25,850	9 पूर्व प्रदत्त व्यय Prepaid Expenses			40,46,754
	10 नकदी एवं बैंकों में शेष : Cash & Bank Balances :	XI		
19,000	क. हस्त नकदी		19,000	
7,42,87,351	a. Cash on Hand		7,29,99,611	
43,05,952	ख. अल्पावधिक जमाएं b. Short Term Deposits		70,43,362	
	ग. बैंकों में शेष c. Balance with Banks			
<u>7,86,12,303</u>				<u>8,00,61,973</u>
<u>1,54,16,72,11,368</u>				<u>2,40,64,94,38,705</u>

(सुधीर कुमार शर्मा)
वित्तीय सलाहकार
(Sudhir Kumar Sharma)
FINANCIAL ADVISER

(संदीप कुमार नायक)
प्रबंध निदेशक
(Sundeep Kumar Nayak)
MANAGING DIRECTOR

दिनांक 31 मार्च 2019 को
Income & Expenditure Account for the year

पूर्ववर्ती वर्ष क्र.सं. Previous year S.No.	व्यय Expenditure	धनराशि Amount	योग Total
	1 निम्नलिखित पर ब्याज: Interest on :		
6,82,64,55,007	क. बैंकों से ऋण a. Loans from Banks	12,65,99,01,194	
41,75,51,370	ख. रा.स.वि.नि. बंध पत्र b. NCDC Bonds	22,49,99,999	
4,38,80,964	ग. एनएसटीएफ डीसी ऋण c. NSTFDC Loan	4,57,43,253	12,93,06,44,446
<u>7,28,78,87,341</u>			
	2 निम्नलिखित को अनुदान Grants to :		
1,03,47,80,577	क. राज्य सरकारें a. State Governments	76,57,90,923	
6,17,32,200	ख. राज्य सहकारी बैंक b. State Cooperative Banks	13,85,900	
15,11,812	ग. राष्ट्रीय स्तर की सहकारी समितियां c. National Level Coop. Societies	0	
87,80,66,652	घ. अन्य सहकारी समितियां d. Other Cooperative Societies	48,93,32,209	1,25,65,09,032
<u>1,97,60,91,241</u>			
	3 अन्य विविध व्यय Other Miscellaneous Expenses		
21,35,778	क. विशिष्ट प्रशिक्षण लागतें a. Cost of Specialised Training	49,30,407	
9,77,960	ख. परियोजना एवं अध्ययन रिपोर्ट b. Project & Study Report	5,01,736	54,32,143
31,13,738	4 लिनाक पर व्यय Expenses on LINAC		
1,98,17,409	क. वेतन एवं भत्ते a. Salary & Allowances	1,98,50,373	
4,03,282	ख. चिकित्सा प्रतिपूर्ति b. Medical Reimbursements	4,46,101	
2,47,772	ग. यात्रा व्यय c. Travelling Expenses	6,94,846	
86,374	घ. मुद्रण एवं लेखन सामग्री d. Printing & Stationary	48,251	
92,28,946	ङ. अन्य व्यय e. Other Expenses	61,08,912	
2,92,617	च. प्रशिक्षण व्यय f. Training Expenses	14,34,238	2,85,82,721
<u>3,00,76,400</u>			

(रूपयों में)
(In Rupees)

समाप्त वर्ष के आय एवं व्यय के लेखे
ended 31st March 2019

पूर्ववर्ती वर्ष क्र.सं. Previous year S.No.	आय Income	धनराशि Amount	योग Total
	1 निम्नलिखित पर ब्याज:		
	Interest on :		
2,52,60,68,793	क. राज्य सरकारों को ऋण a. Loans to State Governments	2,89,24,70,347	
13,94,09,958	ख. सहकारी बैंकों को ऋण b. Loans to Cooperative Banks	1,30,01,48,584	
5,40,89,161	ग. बहुराज्यीय सह.समि. को ऋण c. Loans to Multi State Cooperative Societies	1,73,70,52,852	
9,60,56,57,476	घ. अन्य सहकारी समितियों को ऋण d. Loans to Other Cooperative Societies	12,39,59,07,511	
50,83,044	ड. बैंक लेखे e Bank accounts	42,22,988	
12,99,941	च. स्टाफ को अग्रिम f. Advances to staff	9,87,155	
<u>12,33,16,08,373</u>			<u>18,33,07,89,437</u>
	2 निम्नलिखित से अनुदान		
	Grants from:		
2,02,48,95,376	क. केन्द्रीय सरकार a. Central Government	1,14,50,00,000	
10,12,812	ख. बीज सब्सिडी – एन.एस.सी. b. Seed Subsidy - NSC	-	
0	ग. जमा: पुराने अप्रयुक्त अनुदानों के प्रावधान c. Add: Provosion of unutilised Grants written back	10,52,83,900	

पूर्ववर्ती वर्ष क्र.सं. Previous year S.No.	व्यय Expenditure	धनराशि Amount	योग Total
1,77,82,183	5 प्रचार एवं संवर्धनात्मक बैठकें Publicity & Promotional Meetings		1,61,20,732
	6 आरकेवीवाई सब्सिडी सवितरण RKVY Subsidy disbursment		
54,90,000	क. आरकेवीवाई प्रशिक्षण व्यय		
-	a. RKVY-Training Expenses		
12,51,468	ख. आरकेवीवाई व्यावसायिक शुल्क		
-	b. RKVY-Professional Fee		
8,56,495	ग. आरकेवीवाई आकस्मिक व्यय	-	-
	c. RKVY-Contingent Expenses		
75,97,963			
	7 गारंटी शुल्क एवं उधार पर अन्य वित्तीय प्रभार Guarantee Fees & Other Financial Charges on Borrowings		
20,06,278	क. उधारों पर गारंटी शुल्क	45,53,691	
	a. Guarantee Fee on Borrowings		
31,76,453	ख. वाणिज्यिक पेपर पर एफसी	15,63,09,917	
	b. F.C.on Commercial Paper		
86,12,800	ग. स्टैप ड्यूटी शुल्क	73,36,840	
	c. Stamp Duty Fee		
82,42,417	घ. मूल्य निर्धारण एवं अन्य निगरानी प्रभार	68,59,678	
	d. Rating & Surveillance Charges		
2,20,37,948			17,50,60,126
	8 प्रशासनिक उपपरिव्यय Administrative Overheads		
	क. स्थापना व्यय		
	a. Establishment Expenses:		
52,86,56,270	i) वेतन एवं भत्ते Salary & Allowances	47,70,97,598	
3,02,03,805	ii) चिकित्सा प्रतिपूर्ति Medical Reimbursement	3,74,64,023	
55,88,60,075		51,45,61,621	
	ख. कार्यालय व्यय		
	b. Office Expenses:		
1,21,90,609	i) स्टाफ के यात्रा व्यय Travelling Expenses of Staff	1,49,33,400	
2,05,174	ii) सदस्यों के शुल्क एवं यात्रा व्यय Fee & Travelling Expenses of Members	8,51,856	
61,96,427	iii) किराया दरें एवं कर Rent Rates & Taxes	59,77,373	
14,93,440	iv) लेखन सामग्री Stationary	14,83,485	
8,74,54,205	v) अन्य व्यय Other Expenses	9,69,71,582	
10,75,39,856		12,02,17,696	63,47,79,317
66,63,99,931			

पूर्ववर्ती वर्ष क्र.सं. Previous year S.No.	आय Income	धनराशि Amount	योग Total
38,90,500	घ. राज्य सरकारों/समितियों द्वारा अनुदानों की वापसी d. Refund of Grants by State Governments/Societies	57,25,132	1,25,60,09,032
<u>2,02,97,98,688</u>			
50,18,000	3 निवेशों पर लाभांश Dividend on Investments		50,18,000
7,12,19,985	4 एसडीएफ ऋण पर सेवा प्रभार Service Charges on SDF Loan		6,65,79,805
	5 विविध प्राप्तियां Miscellaneous Receipts		
2,04,22,463	— अन्य — others	75,18,025	
1,33,87,367	— आयकर की वापसी पर ब्याज — Interest on Refund of Income Tax	3,75,81,297	4,50,99,322
<u>3,38,09,830</u>			
	6 पुराने प्रावधान (अब आवश्यक नहीं) Provision written back (no longer required)		
3,11,58,200	क. संदिग्ध ऋण a. Doubtful Debts	33,92,600	
3,92,73,469	ख. ग्रेच्यूटी के प्रावधान b. Provision of Gratuity	4,67,04,383	
3,68,94,225	ग. छुट्टी नगदीकरण के प्रावधान c. Provision of Leave Encashment	1,34,24,169	6,35,21,152
<u>10,73,25,894</u>			
<u>14,57,87,80,770</u>			<u>19,76,70,16,748</u>

पूर्ववर्ती वर्ष क्र.सं. Previous year S.No.	व्यय Expenditure	धनराशि Amount	योग Total
6,10,000	9 लेखा-परीक्षा शुल्क Audit Fee		5,50,000
1,39,46,747	10 मूल्यहास Depreciation		1,21,56,079
1,00,80,032	11 वस्तु एवं सेवा कर Goods & Service Tax		1,80,70,301
	12 प्रावधान/ देयताएं : Provision/Liabilities :		
45,000	क. व्ययों के लिए प्रावधान a. Provision for Expenses	45,000	
10,12,11,352	ख. मानक परिसम्पत्तियों के प्रावधान b. Provision for Standard Assets	30,92,15,800	
26,66,74,800	ग. संदिग्ध ऋणों के लिए प्रावधान c. Provision for Doubtful Debts	81,15,65,044	
4,79,93,236	घ. अप्रयुक्त अनुदानों हेतु प्रावधान d. Provision for unutilised Grants	0	1,12,08,25,846
<u>41,59,24,388</u>			<u>16,19,87,30,743</u>
10,45,15,47,911			3,56,82,86,005
4,12,72,32,859	13 व्यय पर आय की अधिकता Excess of Income over Expenditure		19,76,70,16,748
<u>14,57,87,80,770</u>			<u>1,07,97,09,094</u>
94,21,01,224	14 करों हेतु प्रावधान Provision for Taxes		30,82,44,415
	15 आयकर अधिनियम 1961 की धारा Special Reserve-in-terms of section 36(1)VIII के संबंध में विशेष रिजर्व 36(1)VIII of Income Tax Act,1961		
28,67,05,753			
2,89,84,25,882	16 तुलन-पत्र में लाई गई आय Income carried over to Balance Sheet		2,18,03,32,496
<u>4,12,72,32,859</u>			<u>3,56,82,86,005</u>

नोट : जहां कहीं आवश्यक हुआ, वहां गत वर्ष के आंकड़े पुनः समूहित किये गये हैं ।

Note: The previous year figures have been regrouped wherever necessary

दिनांक : 09.05.2019

Dated: 09.5.2019

स्थान: नई दिल्ली

Place: New Delhi

(ललित गोयल) निदेशक
(Lalit Goel) DIRECTOR

पूर्ववर्ती वर्ष क्र.सं. Previous year S.No.	आय Income	धनराशि Amount	योग Total
4,12,72,32,859 7	व्यय से आधिक आय Excess of Income over Expenditure		3,56,82,86,005

4,12,72,32,859

3,56,82,86,005

(सुधीर कुमार शर्मा)
वित्तीय सलाहकार
(Sudhir Kumar Sharma)
FINANCIAL ADVISER

(संदीप कुमार नायक)
प्रबंध निदेशक
(Sundeep Kumar Nayak)
MANAGING DIRECTOR

(राष्ट्रीय सहकारी
(National Cooperative
दिनांक 31 मार्च 2019 को
Statement Accounts for the year ended

पूर्ववर्ती वर्ष क्र.सं. Previous year S.No.	प्राप्तियां Receipts	अनुसूची Schedule	धनराशि Amount	योग Total
	1 आदि शेष -			
	1 Opening Balance -			
19,000	क. हस्त नकदी		19,000	
	a. Cash on Hand			
7,21,15,000	ख. अल्पावधि जमाएं		7,42,87,351	
	b. Short Term Deposits			
60,43,321	ग. बैंक शेष		43,05,952	7,86,12,303
	c. Balance with Banks			
<u>7,81,77,321</u>				
1,72,88,04,43,577	2 पुनःभुगतान/वापिस लौटाए गए/समायोजित किये गये ऋण	VIII		1,95,26,93,87,095
	Loans repaid/refunded/adjusted			
	3 निम्नलिखित से प्राप्तियां			
	Receipts from:			
	क. केन्द्रीय सरकार	I		
	a. Central Government :			
1,12,95,00,000	i) अनुदान Grants		2,03,36,00,000	
10,12,812	ii) बीज सब्सिडी - एनएससी Seed Subsidy - NSC		-	
-	iii) ब्याज सब्सिडी - महाराष्ट्र सरकार Interest Subsidy - Maharashtra Govt		1,07,07,561	
93,88,00,400	ख. चीनी विकास निधि		48,11,89,792	
	b. Sugar Development Fund			
10,00,20,000	ग. एनएसटीएफडीसी से ऋण		37,19,77,600	2,89,74,74,953
	c. Loan from NSTFDC			
<u>2,16,93,33,212</u>				
6,32,74,89,75,644	4 क. बैंकों से आवधिक ऋण		8,34,58,01,82,540	
	a. Term Loan from Banks			
-	ख. रा.स.वि.नि. बंध पत्र		-	
	b. NCDC Bonds			
	ग. नकद ऋण खाता (निवल)		15,18,46,83,999	8,49,76,48,66,539
	c. Cash Credit Account (Net)			
<u>6,32,74,89,75,644</u>				

विकास निगम)
Development Corporation)

समाप्त वर्ष के लेखों के विवरण

31st March 2019

(रूपयों में)
(In Rupees)

पूर्ववर्ती वर्ष क्र.सं. Previous year S.No.	भुगतान Payments	अनुसूची Schedule	धनराशि Amount	योग Total
2,16,72,63,91,800	1 ऋण संवितरण Loans Disbursed	II		2,80,92,26,24,050
93,88,00,400	2 चीनी विकास निधि ऋण संवितरण Sugar Development Fund Loans disbursed			48,11,89,792
	3 निम्नलिखित को संवितरित अनुदान Grants disbursed to	III		
1,03,47,80,577	क. राज्य सरकारें a. State Governments		76,57,90,923	
15,11,812	ख राष्ट्रीय स्तरीय सह0समि0 b. National Level Coop. Societies		0	
87,80,66,652	ग अन्य सह0समितियां c. Other Cooperative Societies		48,93,32,209	
6,17,32,200	घ राज्य सहकारी बैंक d. State Cooperative Banks		13,85,900	1,25,65,09,032
<u>1,97,60,91,241</u>				
	4 अन्य विविध व्यय Other Miscellaneous Expenses	III		
9,77,960	क परियोजना एवं अध्ययन रिपोर्ट a. Project & Study Report		5,01,736	
-	ख ब्याज सब्सिडी – महाराष्ट्र सरकार b. Interest Subsidy - Maharashtra Govt.		1,07,07,561	
21,35,778	ग विशिष्ट प्रशिक्षण लागतें c. Cost of Specialised Training		49,30,407	1,61,39,704
<u>31,13,738</u>				
	5 लिनाक पर व्यय Expenses on LINAC	V		
2,02,20,691	क स्थापना a. Establishment		2,02,96,474	
69,63,851	ख कार्यालय व्यय b. Office Expenses		93,57,476	
2,94,077	ग प्रशिक्षण c. Training		14,32,238	
94,452	घ स्थाई परिसम्पतियां d. Fixed Assets		17,10,061	3,27,96,249
<u>2,75,73,071</u>				

पूर्ववर्ती वर्ष क्र.सं. Previous year S.No.	प्राप्तियां Receipts	अनुसूची Schedule	धनराशि Amount	योग Total
	5	निम्नलिखित पर ब्याज आय : Interest Income on :		
2,57,35,54,692	क	राज्य सरकारों को ऋण a. Loans to State Governments	2,58,27,39,863	
14,37,70,639	ख	सह0 बैंकों को ऋण b. Loans to Cooperative Banks	99,61,93,701	
13,19,44,072	ग	राष्ट्रीय तथा बहु-राज्यीय सहकारी समि0 को ऋण c. Loans to National Level & Multi State Cooperative Societies	1,73,39,41,285	
8,27,90,32,482	घ	अन्य सहकारी समितियों को ऋण d. Loans to Other Cooperative Societies	11,49,00,29,700	
44,10,059	ड	बैंक खाते e. Bank accounts	49,64,791	
12,99,941	च	अग्रिम/जमाएं f. Advances /Deposits	9,87,155	16,80,88,56,495
11,13,40,11,884				
50,18,000	6	निवेशों पर लाभांश Dividend on Investments		50,18,000
2,88,16,359	7	स्टाफ द्वारा वापिस किये गये अग्रिम VI Advances repaid by staff		3,19,71,116
38,90,500	8	राज्य सरकारों/समितियों द्वारा लौटाए गए अनुदान Grants refunded by State Governments/Societies		57,25,132
1,59,01,72,472	9	समितियों द्वारा एसडीएफ ऋणों की वापसी एवं अदायगी Refunds & Repayments of SDF Loans by societies		1,62,26,24,345
91,34,166	10	अन्य देयतएं Other Liabilities		13,46,351

पूर्ववर्ती वर्ष Previous year	क्र.सं. S.No.	भुगतान Payments	अनुसूची Schedule	धनराशि Amount	योग Total
	6	आर.के.वी.वाई सब्सिडी संवितरण RKVY Subsidy disbursment			
54,90,000		क आरकेवीवाई – प्रशिक्षण लागत			
		a. RKVY-Training Expenses			
12,51,468		ख आरकेवीवाई – व्यावसायिक शुल्क			
		b. RKVY-Professional Fee			
8,56,495		ग आरकेवीवाई – आकस्मिक व्यय			0
		c. RKVY-Contingent Expenses			
<u>75,97,963</u>					
-	7	अंशपूंजी में निवेश Investment in Share Capital			-
1,62,36,744	8	प्रचार एवं संवर्धनात्मक बैठकें Publicity & Promotional Meetings			1,58,16,511
	9	ऋणों की वापसी Repayment of Loans			
12,32,47,152		क एनएसटीएफ एवं डीसी		13,08,58,594	
		a. NSTF&DC			
5,85,26,97,34,627		ख बैंकों से आवधिक ऋण		7,67,68,39,56,455	
		b. Term Loan from Banks			
2,50,00,00,000		ग रा.स.वि.नि. बंध पत्र		0	7,67,81,48,15,049
		c. NCDC Bonds			
2,54,02,28,853		घ नकद उधार खाता (निवल)			
		d. Cash Credit Account (Net)			
<u>5,90,43,32,10,632</u>					
1,59,10,25,487	10	केन्द्रीय सरकार को एसडीएफ ऋण का प्रेषण Remittance of SDF Loans to Central Government		1,59,72,91,951	1,59,72,91,951
	11	ब्याज भुगतान Payment of Interest			
6,75,41,51,849		क बैंकों से आवधिक ऋण		11,98,43,19,495	
		a. Term Loan from Banks			
44,12,50,000		ख रा.स.वि.नि. बंध पत्र		22,56,16,438	
		b. NCDC Bonds			
4,33,06,640		ग एनएसटीएफडीसी ऋण		4,28,38,930	12,25,27,74,863
		c. NSTFDC Loan			
<u>7,23,87,08,489</u>					
	12	गारंटी शुल्क एवं उधारों पर अन्य वित्तीय प्रभार Guarantee Fees & Other Financial Charges on Borrowings			
15,93,188		क उधारों पर गारंटी शुल्क		24,64,226	
		a. Guarantee Fee on Borrowings			
3,0,79,900		ख वाणिज्यिक पेपर्स पर एफसी		15,64,74,645	
		b. F.C.on Commercial Paper			
86,12,800		ग स्टाम्प ड्युटी शुल्क		73,36,840	
		c. Stamp Duty Fee			

पूर्ववर्ती वर्ष क्र.सं. Previous year S.No.	प्राप्तियां Receipts	अनुसूची Schedule	धनराशि Amount	योग Total
11	विविध प्राप्तियां			
	Miscellaneous Receipts :			
1,99,198	क	परिसम्पत्तियों की बिक्री	2,10,906	
	a.	Sale of Assets		
2,03,25,313	ख	अन्य प्राप्तियां	74,28,756	
	b.	Other Receipts		
1,33,87,367	ग	आयकर की वापसी पर ब्याज	3,75,81,297	
	c.	Interest on refund of IT		
4,76,57,043	घ	आयकर की वापसी	6,89,56,503	
	d.	Refund of IT		
7,02,815	ड.	बयाना राशि जमा	10,14,128	
	e.	Earnest Money Deposits		
24,000	च	जमाओं की वापसी	91,000	
	f.	Refund of Deposits		
	छ	पुनः भुगतान लंबित समायोजन	2,11,60,565	
	g.	Repayment Pending Adjustment		
5,30,20,992	ज	एसडीएफ ऋणों पर सेवा प्रभार	6,56,89,259	
	h.	Service Charges on SDF Loans		
<u>13,53,16,728</u>	झ	एसडीएफ ऋणों पर सेवा प्रभार की प्रति पर अग्रिम सेवा	<u>98,53,388</u>	21,19,85,802
	i	Advance Service Tax on receipt of Service Charges on SDF Loans		

8,20,78,32,89,863

योग (TOTAL) : 10,66,69,78,68,131

नोट : जहां कहीं आवश्यक हुआ, वहां गत वर्ष के आंकड़े पुनः समूहित किये गये हैं ।
Note: The previous year figures have been regrouped wherever necessary

दिनांक : 09.05.2019
स्थान : नई दिल्ली

(ललित गोयल)
निदेशक
(Lalit Goel)
DIRECTOR

पूर्ववर्ती वर्ष क्र.सं. Previous year S.No.	भुगतान Payments	अनुसूची Schedule	धनराशि Amount	योग Total
98,31,824	घ मूल्य निर्धारण एवं निगरानी प्रभार d. Rating & Surveillance Charges		56,74,241	17,19,49,952
<u>2,31,17,712</u>				
	13 प्रशासनिक व्यय Administrative Expenses	IV		
55,89,70,460	क. स्थापना a. Establishment		51,48,00,388	
10,52,34,252	ख. कार्यालय व्यय b. Office Expenses		12,28,41,705	
1,48,18,265	ग. स्थाई परिसम्पत्तियां c. Fixed Assets		1,25,10,603	65,01,52,696
<u>67,90,22,977</u>				
2,82,04,486	14 स्टाफ को दिए गए अग्रिम Advances paid to Staff	VI		4,38,14,842
7,09,020	15 बयाना राशि जमा की वापसी Refund of Earnest Money Deposits			9,23,289
99,08,179	16 एसडीएफ ऋणों के सेवा प्रभारों की प्राप्ति पर अग्रिम सेवा कर Advance GST/Service Tax on receipt of Service Charges on SDF Loans			1,27,80,000
99,42,20,511	17 अग्रिम आय कर Advance Income Tax			1,31,12,71,517
1,00,80,032	18 वस्तु एवं सेवा कर Goods & Services Tax			3,60,62,319
50,580	19 अन्य देयताएं Other Liabilities			2,66,045
5,78,500	20 लेखा-परीक्षा शुल्क Audit Fee			5,02,645
36,000	21 अन्य पार्टियों के पास जमा Deposit with other parties			1,25,652
19,000	22 नकदी एवं बैंक शेष : Cash & Bank Balances :	XI		
43,05,952	क. हस्त नकदी a. Cash on Hand		19,000	
7,42,87,351	ख. बैंकों में शेष b. Balance with Banks		70,43,362	
<u>7,86,12,303</u>	ग. अल्पावधिक जमाएं c. Short Term Deposits		7,29,99,611	8,00,61,973
<u>8,20,78,32,89,863</u>			योग/TOTAL :	10,66,69,78,68,131

(सुधीर कुमार शर्मा)
वित्तीय सलाहकार
(Sudhir Kumar Sharma)
FINANCIAL ADVISER

(संदीप कुमार नायक)
प्रबंध निदेशक
(Sundeep Kumar Nayak)
MANAGING DIRECTOR

केन्द्रीय सरकार से वर्ष 2018-19 के दौरान
कार्यकलापवार अनुदान प्राप्ति को दर्शाने वाले विवरण
**Statement showing Activity-wise Receipt of Grants from
Central Government during 2018-19**

(रूपयों में)
(in Rupees)

क्र.सं.	स्कीम का नाम Name of Scheme	2018-19 के दौरान प्राप्त अनुदान Grants received during 2018-19	योग Total
क.	कृषि एवं किसान कल्याण मंत्रालय (कृ एवं सह0 वि0)		
A	Ministry of Agriculture (DOAC)		
I	केन्द्रीय क्षेत्रक एकीकृत कृषिक सहकारिता स्कीम – सहकारिताओं के विकास हेतु रा.स.वि.नि. कार्यक्रमों को सहायता Central Sector Integrated Scheme on Agril. Cooperation- Asstt. to NCDC Programme for Development of Cooperatives		
1.	अल्प विकसित/अल्पतम विकसित राज्यों/संघ राज्य क्षेत्रों में सह0 विपणन, प्रसंस्करण और भंडारण के लिए सहकारिताओं को सहायता Asstt. For Coop. Mktg., Procg. & Storage in UD/LD States/Uts'	1,67,08,63,000	
2.	सहकारी कताई मिलों में अंशपूजी सहभागिता Share Capital Participation in Coop Spinning Mills	10,57,12,000	
3.	चुनिदा जिलों में एकीकृत सहकारी विकास परियोजनाये Integrated Coop. Development Projects in selected Distts.	25,70,25,000	2,03,36,00,000
ख	महाराष्ट्र सरकार		
B	Maharashtra Government -		
1.	ब्याज सब्सिडी Interest Subsidy		1,07,07,561
		योग (Total) :	<u>2,04,43,07,561</u>

वर्ष 2018-19 के दौरान कार्यकलाप-वार
Statement showing activity-wise

क्र.सं. S.No.	स्कीमों का स्वरूप Nature of Schemes	राज्य सरकारें State Government	राज्य सहकारी बैंक State Cooperative Banks
क.	ऋण संवितरण		
A.	Loans disbursed		
1	प्रसंस्करण Processing:		
	क) चीनी	4,12,18,00,700	
	a) Sugar		
	ख) अन्य	1,59,70,33,000	
	b) Others		
2	विपणन एवं निवेश Marketing & Inputs	1,12,27,38,000	
3	भंडारण Storage	1,10,18,900	
4	ग्रामीण उपभोक्ता Rural Consumer	1,29,42,000	
5	मत्स्यपालन Fisheries	40,66,79,000	
6	कुक्कुटपालन Poultry		
7	हथकरघा Handlooms	1,65,00,000	
8	एकीकृत सहकारी विकास परियोजनाएं Integrated Coop. Dev. Project	3,99,88,39,600	
9	कंप्यूटरीकरण Computerisation	1,95,81,76,000	
10	डेरी Dairy	37,71,00,000	
11	सेवा एवं औद्योगिक सहकारिताएं Service & Industrial Cooperatives	2,81,62,500	38,00,00,00,000
12	अनुसूचित जाति की सहकारिताएं ST Cooperatives		
13	अन्य Others		
14	पर्यटन Tourism		
		13,65,09,89,700	38,00,00,00,000
ख.	चीनी विकास निधि का संवितरण		
B	Disbursement of Sugar Development Fund		
		13,65,09,89,700	38,00,00,00,000

ऋण संवितरण दशनि वाले विवरण
disbursement of loans during 2018-19

अनुसूची – 2
Schedule – II

(रूपयों में)
(in Rupees)

राष्ट्रीय और अंतर्राज्यीयस्तर की सह. समितियां National Level & Inter-state Coop. Societies	अन्य सह. समितियां Other Coop. Societies	योग Total
	17,83,65,50,700	21,95,83,51,400
	14,80,34,80,000	16,40,05,13,000
30,00,00,00,000	1,49,28,23,62,000	1,80,40,51,00,000
	3,56,56,100	4,66,75,000
	9,35,53,700	10,64,95,700
	4,19,37,60,000	4,60,04,39,000
		0
	25,08,050	1,90,08,050
		3,99,88,39,600
	2,36,77,700	1,98,18,53,700
	2,14,06,86,100	2,51,77,86,100
	10,85,94,00,000	48,88,75,62,500
		0
		0
30,00,00,00,000	1,99,27,16,34,350	2,80,92,26,24,050
		48,11,89,792
30,00,00,00,000	1,99,27,16,34,350	2,81,40,38,13,842

वर्ष 2018-19 के दौरान कार्यकलाप-वार
Statement showing activity-wise

क्र.सं.	स्कीमों का स्वरूप	विशिष्टकृत प्रशिक्षण	परियोजना एवं अध्ययन रिपोर्ट	लिनाक	राज्य सरकारें
S.No.	Nature of Schemes	Specialised Training	Project & Study Report	LINAC	State Government
1	प्रसंस्करण Processing				4,05,86,000
2	विपणन Marketing				1,00,00,000
3	भंडारण Storage				21,06,200
4	मत्स्यपालन Fisheries				6,05,78,500
5	हथकरघा Handloom				
6	एकीकृत सहकारी विकास परियोजना Integrated Coop.Dev. Project				50,78,20,223
7	कंप्यूटरीकरण Computerisation				1,00,00,000
8	ग्रामीण उपभोक्ता Rural Consumer				
9	डेरी Dairy				13,47,00,000
10	कुक्कुटपालन Poultry				
11	सेवा सहकारिताएं Service Cooperatives				
12	कॉरपोरेट सामाजिक दायित्व कार्यक्रम Corporate Social Responsibility Programme				
13	अन्य Others	4,930,407	501,736	32,796,249	
	योग (Total)	49,30,407	5,01,736	3,27,96,249	76,57,90,923

अनुदान संवितरण दर्शाने वाले विवरण
disbursement of grants during 2018-19

अनुसूची – 3
Schedule – III

(रूपयों में)
(in Rupees)

राज्य सहकारी बैंक State Cooperative Bank	अन्य सहकारी समितियां Other Cooperative Societies	ब्याज सब्सिडी महाराष्ट्र सरकार Interest Subsidy- Mahashtra Government	योग Total
	11,43,68,300	1,07,07,561	16,56,61,861
	67,76,341		1,67,76,341
	1,43,800		22,50,000
	62,40,000		6,68,18,500
	1,80,424		1,80,424
	19,55,732		50,97,75,955
13,85,900	1,98,05,100		3,11,91,000
	27,08,800		27,08,800
	33,52,92,712		46,99,92,712
			0
	13,61,000		13,61,000
	5,00,000		5,00,000
			3,82,28,392
13,85,900	48,93,32,209	1,07,07,561	1,30,54,44,985

वर्ष 2018-19 हेतु मुख्यालय एवं क्षेत्रीय कार्यालयों
Statement of Administrative Expenses in respect of

क्र.सं.	विवरण	मुख्यालय	क्षे.का. कोलकाता	क्षे.का. बेंगलूरु	क्षे.का. पुणे
S.No.	Particulars	Head Office	RO Calcutta	RO Bengaluru	RO Pune
1	2	3	4	5	6
क	स्थापना व्यय				
A	Establishment Expenses				
	क. वेतन एवं भत्ते	33,25,80,583	54,41,307	1,24,04,674	1,23,91,438
	a) Salary & Allowances				
	ख. चिकित्सा प्रतिपूर्ति	3,44,74,302	2,10,137	1,83,844	4,36,898
	b) Medical Reimbursement				
		3,67,05,48,85	56,51,444	1,25,88,518	1,28,28,336
ख	कार्यालय व्यय				
B	Office Expenses				
	1. स्टाफ के यात्रा व्यय	89,50,178	1,60,666	2,82,315	6,95,973
	Travelling Expenses of staff				
	2. सदस्यों के शुल्क एवं यात्रा व्यय.	8,51,856	-	-	-
	Fee & Travelling expenses				
	of members				
	3. किराया दरें एवं कर	6,29,995	2,76,528	31,727	63,039
	Rent Rates & Taxe				
	4. लेखन सामग्री	10,97,115	14,211	34,611	64,587
	Stationary				
	5. अन्य व्यय	8,34,84,662	13,10,705	11,06,618	5,74,461
	Other Expenses				
	क) स्टाफ क्लब की सब्सिडी/व्यय	41,97,586	-	-	-
	a) Subsidy/Expenses				
	of Staff Club				
	ख) पत्रिकाएं एवं प्रकाशन	3,81,845	8,802	14,999	14,614
	b) Periodicals & Publications				
	ग) डाक एवं तार	3,99,909	28,295	21,165	18,229
	c) Postage & Telegram				
	घ) विद्युत एवं जल प्रभार	1,11,12,504	85,530	74,590	1,27,360
	d) Electricity & Water				
	ङ) दूरभाष प्रभार	21,71,070	1,16,108	82,416	79,257
	e) Telephone charges				
	च) मनोरंजन प्रभार	24,40,430	-	-	-
	f) Entertainment Charges				
	छ) स्टाफ कल्याण	5,61,295	17,420	79,998	34,008
	g) Staff Welfare				

के प्रशासनिक व्ययों वाले विवरण
Head Office & Regional Offices for 2018-19

अनुसूची – 4
Schedule – IV

(रूपयों में)
(in Rupees)

क्षे.का. गुवाहाटी RO Guwahati 7	क्षे.का. चंडीगढ़ RO Chandigarh 8	क्षे.का. जयपुर RO Jaipur 9	क्षे.का. लखनऊ RO Lucknow 10	क्षे.का. भोपाल RO Bhopal 11	क्षे.का. पटना RO Patna 12	क्षे.का. भुवनेश्वर RO Bhubneshwar 13
1,23,40,504	75,34,921	87,16,918	88,10,514	97,71,025	75,89,280	50,85,988
2,07,630	77,035	97,470	1,04,661	657,817	1,02,804	1,29,453
1,25,48,134	76,11,956	88,14,388	89,15,175	1,04,28,842	76,92,084	52,15,441
7,48,785	73,593	4,67,199	3,63,550	4,25,355	3,25,417	2,69,236
-	-	-	-	-	-	-
11,29,000	12,20,712	-	10,38,587	79,352	14,020	24,189
30,427	14,389	14,091	17,273	33,436	12,916	8,285
12,40,184	12,32,218	6,90,693	9,29,006	10,07,788	8,91,797	7,10,904
-	-	-	-	-	-	-
11,844	6,500	-	8,725	5,457	5,240	6,714
35,044	6,875	10,000	8,000	17,283	4,314	7,261
44,960	85,334	2,29,685	2,21,115	71,815	49,800	76,961
1,97,600	39,800	99,263	80,778	83,568	63,221	42,368
-	-	-	-	-	-	-
40,033	24,994	24,926	49,061	51,789	27,808	23,280

क्र.सं.	विवरण	मुख्यालय	क्षे.का. कोलकाता	क्षे.का. बेंगलूरु	क्षे.का. पुणे
S.No.	Particulars	Head Office	RO Calcutta	RO Bengaluru	RO Pune
1	2	3	4	5	6
	ज) वर्दियां	-	-	-	-
	h) Liveries				
	झ) अन्य आकस्मिकताएं	5,06,05,481	10,54,550	8,33,450	3,00,993
	l) Other Contingencies				
	ट) विधि एवं परामर्शन प्रभार	72,78,870	-	-	-
	j) Legal & Consultancy charges				
	ठ) सम्मेलन	1,58,733	-	-	-
	k) Conference				
	ड) ईडीपी	41,76,940	-	-	-
	l) EDP				
	उप योग Sub Total	9,50,13,806	17,62,110	14,55,271	13,98,060
	योग क Total A	46,20,68,692	74,13,554	1,40,43,789	1,42,26,396
ग	स्थायी परिसंपत्तियां				
C	Fixed Assets				
	1. वाहन	13,39,779	-	-	-
	Vehicle				
	2. फर्नीचर एवं फिक्सचर	3,05,991	-	-	49,625
	Furniture & Fixture				
	3. पुस्तकें	97,219	-	-	512
	Books				
	4. कार्यालय उपकरण	5,67,950	-	-	28,199
	Office Equipments				
	5. कार्यालय भवन निर्माण	-	-	-	-
	Construction of Office Building				
	6. कार्यालय भवन	-	-	-	-
	Office Building				
	7. कंप्यूटर	19,09,600	-	-	48,898
	Computer				
	8. भूमि	-	-	-	-
	Land				
	योग ख Total B	42,20,539	-	-	1,27,234
	योग (क+ख) Total(A+B)	46,62,89,231	74,13,554	1,40,43,789	1,43,53,630

क्षे.का. गुवाहाटी RO Guwahati	क्षे.का. चंडीगढ़ RO Chandigarh	क्षे.का. जयपुर RO Jaipur	क्षे.का. लखनऊ RO Lucknow	क्षे.का. भोपाल RO Bhopal	क्षे.का. पटना RO Patna	क्षे.का. भुवनेश्वर RO Bhubneshwar
7	8	9	10	11	12	13
-	-	-	-	-	-	-
9,10,704	10,68,715	3,26,818	5,61,327	7,77,876	7,41,414	5,54,320
-	-	-	-	-	-	-
-	-	-	-	-	-	-
-	-	-	-	-	-	-
31,48,396	25,40,912	11,71,983	23,48,416	15,45,931	12,44,150	10,12,614
1,56,96,530	1,01,52,868	99,86,371	1,12,63,591	1,19,74,773	89,36,234	62,28,055
-	-	-	-	-	-	-
30,000	-	-	-	-	-	-
620	400	-	600	360	-	-
-	-	14,500	-	-	-	-
-	67,26,982	-	-	-	-	-
-	-	-	-	-	-	-
-	-	1,71,150	-	1,034	55,793	47,945
-	-	-	-	-	-	-
30,620	67,27,382	1,85,650	600	1,394	55,793	47,945
1,57,27,150	1,68,80,250	1,01,72,021	1,12,64,191	1,19,76,167	89,92,027	62,76,000

क्र.सं.	विवरण	क्षे.का. हैदराबाद RO Hyderabad	क्षे.का. चेन्नई RO Chennai	क्षे.का. गांधीनगर RO Gandhinagar	क्षे.का. शिमला RO Shimla
1	2	14	15	16	17
क	स्थापना व्यय				
A	Establishment Expenses				
	क. वेतन एवं भत्ते	1,04,56,199	85,24,884	95,02,670	74,22,406
	a) Salary & Allowances				
	ख. चिकित्सा प्रतिपूर्ति	2,30,983	67,931	89,835	1,41,384
	b) Medical Reimbursement				
		1,06,87,182	85,92,815	95,92,505	75,63,790
ख	कार्यालय व्यय				
B	Office Expenses				
	1. स्टाफ के यात्रा व्यय	2,90,057	1,39,239	8,67,411	2,24,115
	Travelling Expenses of staff				
	2. सदस्यों के शुल्क एवं यात्रा व्यय	-	-	-	-
	Fee & Travelling expenses				
	of members				
	3. किराया दरें एवं कर	52,732	41,354	27,935	1,60,176
	Rent Rates & Taxes				
	4. लेखन सामग्री	56,917	12,776	21,425	10,372
	Stationary				
	5. अन्य व्यय	11,16,405	6,18,918	14,31,236	4,52,759
	Other Expenses				
	क) स्टाफ क्लब की सब्सिडि/व्यय	-	-	-	-
	a) Subsidy/Expenses				
	of Staff Club				
	ख) पत्रिकाएं एवं प्रकाशन	14,864	8,949	7,767	5,304
	b) Periodicals & Publications				
	ग) डाक एवं तार	14,751	7,837	20,000	9,141
	c) Postage & Telegram				
	घ) विद्युत एवं जल प्रभार	85,841	80,140	2,29,540	29,216
	d) Electricity & Water charges				
	ड़) दूरभाष प्रभार	51,077	62,171	70,330	82,020
	e) Telephone charges				
	च) मनोरंजन प्रभार	-	-	-	-
	f) Entertainment Charges				
	छ) स्टाफ कल्याण	48,195	29,346	45,732	27,257
	g) Staff Welfare				
	ज) वर्दियां	-	-	-	-
	h) Liveries				

क्षे.का. त्रिवेन्द्रम RO Trivandrum	क्षे.का. देहरादून RO Dehradun	क्षे.का. रांची RO Ranchi	क्षे.का. रायपुर RO Raipur	सभी क्षे.का. Total Regional Offices	योग Total
18	19	20	21	22	23
53,71,574	48,33,709	44,60,040	40,97,731	14,47,55,782	47,73,36,365
48,005	55,189	37,123	1,11,523	29,89,721	3,74,64,023
54,19,579	48,88,898	44,97,163	42,09,254	14,77,45,503	51,48,00,388
1,22,429	2,23,187	1,44,527	1,60,168	59,83,222	1,49,33,400
-	-	-	-	-	8,51,856
4,97,230	1,20,000	3,00,000	2,34,000	53,10,581	59,40,576
9,083	15,728	3,100	17,180	3,90,807	14,87,922
10,91,927	5,43,112	7,65,999	4,28,560	1,61,43,289	9,96,27,951
-	-	-	-	-	41,97,586
4,945	3,182	5,230	3,949	1,37,085	5,18,930
11,681	4,362	2,841	7,874	2,34,954	6,34,862
91,562	13,437	32,942	28,840	16,58,668	1,27,71,172
76,703	56,967	1,05,746	50,176	14,39,569	36,10,639
-	-	-	-	-	24,40,430
56,658	37,717	29,623	20,812	6,68,657	12,29,952
-	-	-	-	-	-

क्र.सं.	विवरण	क्षे.का. हैदराबाद RO Hyderabad	क्षे.का. चेन्नई RO Chennai	क्षे.का. गांधीनगर RO Gandhinagar	क्षे.का. शिमला RO Shimla
1	2	14	15	16	17
	झ) अन्य आकस्मिकताएं I) Other Contingencies	9,01,677	4,30,475	10,57,866	2,99,821
	ट) विधि एवं परामर्शन प्रभार j) Legal & Consultancy charges	-	-	-	-
	ठ) सम्मेलन k) Conference	-	-	-	-
	ड) ईडीपी I) EDP	-	-	-	-
	उप योग Sub Total	15,16,111	8,12,287	23,48,006	8,47,422
	योग (क) Total A	1,22,03,292	94,05,102	1,19,40,511	84,11,212
ग	स्थायी परिसंपत्तियां				
C	Fixed Assets				
	1. वाहन Vehicle	-	-	-	-
	2. फर्नीचर एवं फिक्सचर Furniture & Fixture	-	-	7,140	-
	3. पुस्तकें Books	-	-	-	420
	4. कार्यालय उपकरण Office Equipments	-	12,800	-	-
	5. कार्यालय भवन निर्माण Construction of Office Building	-	-	-	-
	6. कार्यालय भवन Office Building	-	-	-	-
	7. कंप्यूटर Computer	-	-	1,13,734	52,459
	8. भूमि Land	-	-	-	-
	योग (ख) Total B	-	12,800	1,20,874	52,879
	योग (क+ख) Total(A+B)	1,22,03,292	94,17,902	1,20,61,385	84,64,091

क्षे.का. त्रिवेन्द्रम RO Trivandrum	क्षे.का. देहरादून RO Dehradun	क्षे.का. रांची RO Ranchi	क्षे.का. रायपुर RO Raipur	सभी क्षे.का. Total Regional Offices	योग Total
18	19	20	21	22	23
8,50,378	4,27,447	5,89,617	3,16,908	1,20,04,357	6,26,09,837
-	-	-	-	-	72,78,870
-	-	-	-	-	1,58,733
-	-	-	-	-	41,76,940
17,20,669	9,02,027	12,13,626	8,39,908	2,78,27,899	12,28,41,705
71,40,248	57,90,925	57,10,789	50,49,162	17,55,73,402	63,76,42,094
8,57,459	-	-	-	8,57,459	21,97,238
14,160	-	-	12,397	1,13,322	4,19,313
-	-	-	-	2,912	1,00,131
34,224	-	-	-	8,9,723	6,57,673
-	-	-	-	67,26,982	67,26,982
-	-	-	-	-	-
2,949	-	5,703	-	4,99,665	24,09,265
-	-	-	-	-	-
9,08,792	-	5,703	12,397	82,90,063	1,25,10,603
80,49,040	57,90,925	57,16,492	50,61,559	18,38,63,465	65,01,52,696

अनुसूची – 5
Schedule – V

31 मार्च, 2019 को समाप्त वर्ष हेतु
अनुसंधान एवं विकास (लिनाक)
Research & Development (LINAC) for
the year ending 31st March 2019

(रूपयों में)
(in Rupees)

क्र.सं. S.No.	विवरण Particulars	राशि Amount	योग Total
1	स्थापना व्यय Establishment Expenses		
	क) वेतन एवं भत्ते a) Salary & Allowances	1,98,50,373	
	ख) चिकित्सा प्रतिपूर्ति b) Medical Reimbursement	4,46,101	2,02,96,474
2	कार्यालय व्यय Office Expenses		
	क) यात्रा व्यय a) Travelling Expenses	6,94,846	
	ख) लेखन सामग्री b) Stationry	48,250	
	ग) विद्युत एवं जल प्रभार c) Electricity & Water Charges	15,10,838	
	घ) टेलीफोन प्रभार d) Telephone Charges	1,55,185	
	ङ) स्टाफ कल्याण e) Staff Welfare	1,13,051	
	च) अन्य प्रचालनात्मक व्यय f) Other Operational Expenses	65,15,533	
	छ) डाक एवं तार g) Postage & Telegram	2,000	
	ज) किराया दरें एवं कर h) Rent Rates & Taxes	3,17,773	93,57,476

(रूपयों में)
(in Rupees)

क्र.सं. S.No.	विवरण Particulars	राशि Amount	योग Total
3	प्रशिक्षण व्यय Training Expenses		14,32,238
	कुल व्यय Total Expenses		
4	परिसंपत्तियों पर व्यय Expenses on Assets		
	क) फर्नीचर एवं फिक्सचर a) Furniture & Fixture	38,900	
	ख) पुस्तकें b) Books	58,458	
	ग) कार्यालय उपकरण c) Office Equipments	14,63,453	
	घ) कम्प्यूटर d) Computer	1,49,250	
	ङ) वाहन e) Vehicle	0	17,10,061
	योग Total		3,27,96,249

**दिनांक 31.03.2019 को मुख्यालय, लिनाक एवं
Position of Advances of Head Office**

क्र.सं.	विवरण	वाहन अग्रिम	उत्सव अग्रिम	गृहनिर्माण अग्रिम	आवासीय भवन किराये पर लेने संबंधित अग्रिम
S.No.	Particulars	Vehicle Advance	Festival Advance	House Building Advance	Hiring Residential Accommodation Advance
1	2	3	4	5	6
1	दिनांक 01.04.2018 को आदि शेष Opening Balance	1,33,400	-	17,92,623	-
2	वर्ष के दौरान जमा Additions during the year	-	-	-	-
3	घटा : वर्ष के दौरान पुनः भुगतान Less repaid during the year	1,24,400	-	4,10,844	-
4	दिनांक 31.03.2019 को शेष Balance as on 31.03.2019	9,000	-	13,81,779	-

**दिनांक 31.03.2019 को अन्य
Details of Other Advances**

क्र.सं.	विवरण	मुख्यालय	लिनाक	कोलकाता	बेंगलुरु	पुणे
S.No.	Particulars	Head Office	LINAC	Calcutta	Banglore	Pune
1	2	3	4	5	6	7
1	दिनांक 01.04.2018 को आदि शेष Opening Balance	11,83,108	-	-	2,000	-
2	वर्ष के दौरान जमा Additions during the year	1,73,00,786	31,21,043	2,86,000	40,500	1,63,400
3	घटा : वर्ष के दौरान पुनः भुगतान Less repaid during the year	45,09,892	29,55,245	2,86,000	40,500	1,63,400
4	दिनांक 31.03.2019 को शेष Balance as on 31.03.2019	1,39,74,002	1,65,798	-	2,000	-

क्षेत्रीय कार्यालयों को दिए गए अग्रिमों की स्थिति
Topic Centre and Regional Offices as on 31.03.2019

अनुसूची – 6
Schedule – VI

(रूपयों में)
(in Rupees)

वेतन अग्रिम	अन्य अग्रिम	यात्रा भत्ता अग्रिम	कल्याण अग्रिम	कम्प्यूटर अग्रिम	योग (3 से 11)
Salary Advance	Other Advance	T.A. Advance	Welfare Advance	Computer Advance	Total (3 to 11)
7	8	9	10	11	12
-	11,86,608	6,55,374	39,30,381	5,78,525	82,76,911
-	2,99,11,744	1,20,56,948	17,96,150	50,000	4,38,14,842
-	1,69,39,014	1,19,27,597	21,84,371	3,84,890	3,19,71,116
-	1,41,59,338	7,84,725	35,42,160	2,43,635	2,01,20,637

अग्रिमों के विवरण
as on 31.3.2019

गुवाहाटी Guwahati	चंडीगढ़ Chandigarh	जयपुर Jaipur	लखनऊ Lucknow	भोपाल Bhopal	पटना Patna
8	9	10	11	12	13
-	-	-	1,500	-	-
4,02,100	67,64,982	50,500	2,37,000	3,55,100	1,40,500
4,02,100	67,64,982	50,500	2,38,500	3,41,100	1,40,500
-	-	-	-	14,000	-

क्र.सं.	विवरण	भुवनेश्वर	हैदराबाद	चेन्नई	गांधीनगर
S.No.	Particulars	Bhubneshwar	Hyderabad	Chennai	Gandhinagar
1	2	14	15	16	17
1	दिनांक 01.04.2018 को आदि शेष Opening Balance	-	-	-	-
2	वर्ष के दौरान जमा Additions during the year	96,185	99,288	36,000	5,12,460
3	घटा : वर्ष के दौरान पुनःभुगतान Less repaid during the year	96,185	95,750	36,000	5,12,460
4	दिनांक 31.03.2019 को शेष Balance as on 31.03.2019	-	3,538	-	-

दिनांक 31.03.2019 को यात्रा
Details of T.A. Advances

क्र.सं.	विवरण	मुख्यालय	लिनाक	कोलकाता	बेंगलुरु	पुणे
S.No.	Particulars	Head Office	LINAC	Calcutta	Banglore	Pune
1	2	3	4	5	6	7
1	दिनांक 01.04.2018 को आदि शेष Opening Balance	3,64,974	30,000	14,000	-	-
2	वर्ष के दौरान जमा Additions during the year	74,24,767	4,21,000	1,16,500	2,79,000	5,92,740
3	घटा : वर्ष के दौरान पुनःभुगतान Less repaid during the year	72,18,678	4,51,000	1,30,500	2,51,258	5,92,740
4	दिनांक 31.03.2019 को शेष Balance as on 31.03.2019	5,71,063	-	-	27,742	-

शिमला	तिरुअनंतपुरम	देहरादून	रांची	रायपुर	सभी क्षे.का. का योग	कुल योग (3+4+21)
Shimla	Trivandrum	Dehradun	Ranchi	Raipur	Total of ROs	Grand Total (3+4+21)
18	19	20	21	22	23	24
-	-	-	-	-	3,500	11,86,608
-	1,50,000	29,000	75,000	51,900	94,89,915	2,99,11,744
-	1,50,000	29,000	75,000	51,900	94,73,877	1,69,39,014
-	-	-	-	-	19,538	1,41,59,338

अग्रिमों के विवरण
as on 31.3.2019

गुवाहाटी	चंडीगढ़	जयपुर	लखनऊ	भोपाल	पटना
Guwahati	Chandigarh	Jaipur	Lucknow	Bhopal	Patna
8	9	10	11	12	13
-	-	-	21,000	1,02,000	-
5,56,500	39,000	3,55,000	2,25,000	2,57,400	2,58,430
5,41,500	39,000	3,51,000	2,46,000	2,73,480	2,58,430
15,000	-	4,000	-	85,920	-

क्र.सं.	विवरण	भुवनेश्वर	हैदराबाद	चेन्नई	गांधीनगर
S.No.	Particulars	Bhubneshwar	Hyderabad	Chennai	Gandhinagar
1	2	14	15	16	17
1	दिनांक 01.04.2018 को आदि शेष Opening Balance	10,000	-	-	1,13,400
2	वर्ष के दौरान जमा Additions during the year	2,09,500	1,08,200	1,18,600	5,96,850
3	घटा : वर्ष के दौरान पुनःभुगतान Less repaid during the year	1,69,500	98,200	99,600	7,10,250
4	दिनांक 31.03.2019 को शेष Balance as on 31.03.2019	50,000	10,000	19,000	-

शिमला	तिरुअनंतपुरम	देहरादून	रांची	रायपुर	सभी क्षे.का. का योग	कुल योग (3+4+23)
Shimla	Trivandrum	Dehradun	Ranchi	Raipur	Total of ROs	Grand Total (3+4+23)
18	19	20	21	22	23	24
-	-	-	-	-	2,60,400	6,55,374
1,34,000	90,300	1,14,500	70,000	80,000	42,01,520	1,20,47,287
1,34,000	88,300	1,14,500	70,000	80,000	42,48,258	1,19,17,936
-	2,000	-	-	-	2,13,662	7,84,725

दिनांक 31.03.2019 को स्थाई परिसंपत्तियों
Schedule of Fixed Assets and

लागत / Cost					
क्र.सं. मद	दिनांक 1.4.2018 को	वर्ष के दौरान जमा	वर्ष के दौरान बेची गई/खोई गई/ स्थानांतरित की गई/ बट्टे खाते में डाली गई	दिनांक 31.3.2019 को (3+4-5) का योग	
S.No. Item	As on 1.4.2018	Additions During the year	Sold/Lost transferred/ written off during the year	Total as on 31.3.2019 (3 + 4 - 5)	
1	2	3	4	5	6
भूमि की लागत					
Cost of Land					
1	मुख्यालय Head Office	2,87,496			2,87,496
2	लिनाक LINAC	2,30,82,893			2,30,82,893
3	गांधीनगर Gandhinagar	37,19,430			37,19,430
4	चंडीगढ़ Chandigarh	66,75,381			66,75,381
		3,37,65,200	0	0	3,37,65,200
कार्यालय भवन					
Office Building					
1	मुख्यालय Head Office	1,07,87,026			1,07,87,026
2	लिनाक LINAC	4,60,92,089			4,60,92,089
3	क्षेत्र कार्यालय (पुणे) R.O. (Pune)	18,00,000			18,00,000
4	क्षेत्र कार्यालय (जयपुर) R.O. (Jaipur)	14,34,000			14,34,000
5	क्षेत्र कार्यालय (पटना) R.O. (Patna)	9,61,024			9,61,024
6	क्षेत्र कार्यालय (भुवनेश्वर) R.O. (Bhubneshwar)	24,06,461			24,06,461
7	क्षेत्र कार्यालय (हैदराबाद) R.O. (Hyderabad)	23,14,740			23,14,740

और डेड स्टॉक की अनुसूची
Dead Stock as on 31.03.2019

अनुसूची – 7
Schedule – VII

(रूपयों में)
(in Rupees)

मूल्यहास / Depreciation				
दिनांक 1.4.2018 तक	वर्ष के दौरान	बेची गई/स्थानांतरित की गई/बट्टे खाते में डाली गई परिसम्पत्तियों के लेखों पर कटौती	दिनांक 31.3.2019 को (7+8-9) का योग	दिनांक 31.3.2019 को लिखित मूल्य
upto 1.4.2018	During the year	Deduction on A/c of Assets sold/transferred written off	Total as on 31.3.2019 (7 + 8 - 9)	Written down value as on 31.3.2019
7	8	9	10	11
				2,87,496
				2,30,82,893
				37,19,430
				66,75,381
0	0	0	0	3,37,65,200
1,04,71,581	31,545		1,05,03,126	2,83,900
3,88,05,146	7,28,694		3,95,33,840	65,58,249
17,31,326	6,867		17,38,193	61,807
13,73,212	6,079		13,79,291	54,709
9,25,824	3,520		9,29,344	31,680
22,80,049	12,641		22,92,690	1,13,771
19,60,240	35,450		19,95,690	3,19,050

लागत / Cost					
क्र.सं. मद	दिनांक 1.4.2018 को	वर्ष के दौरान जमा	वर्ष के दौरान बेची गई/खोई गई/ स्थानांतरित की गई/ बट्टे खाते में डाली गई	दिनांक 31.3.2019 को (3+4-5) का योग	
S.No. Item	As on 1.4.2018	Additions During the year	Sold/Lost transferred/ written off during the year	Total as on 31.3.2019 (3 + 4 - 5)	
1	2	3	4	5	6
8	क्षेत्र कार्यालय (चेन्नई) R.O. (Chennai)	36,32,956			36,32,956
9	क्षेत्र कार्यालय (भोपाल) R.O. (Bhopal)	38,38,450			38,38,450
10	क्षेत्र कार्यालय (गांधीनगर) R.O. (Gandhinagar)	57,45,809			57,45,809
11	क्षेत्र कार्यालय (बेंगलुरु) R.O. (Bengaluru)	96,37,030			96,37,030
		8,86,49,585	0	0	8,86,49,585
आवासीय भवन					
Residential Building					
1	मुख्यालय Head Office	25,82,662			25,82,662
2	क्षेत्र कार्यालय (बेंगलुरु) R.O. (Banglore)	23,28,730			23,28,730
	योग Total	49,11,392	0	0	49,11,392
कार्यालय भवन का निर्माण					
Construction of Office Building					
1	क्षेत्र कार्यालय (चंडीगढ़) R.O. (Chandigarh)		67,26,982		67,26,982
	योग Total	0	67,26,982	0	67,26,982
वाहन					
Vehicle					
1	मुख्यालय Head Office	86,67,369	13,39,779	5,44,986	94,62,162
2	लिनाक LINAC	13,35,966			13,35,966
3	क्षेत्र कार्यालय (कोलकाता) R.O. (Kolkata)	5,33,167			5,33,167
4	क्षेत्र कार्यालय (बेंगलुरु) R.O. (Bengaluru)	14,66,517		5,49,612	9,16,905

मूल्यहास / Depreciation				
दिनांक 1.4.2018 तक	वर्ष के दौरान	बेची गई / स्थानांतरित की गई / बट्टे खाते में डाली गई परिसम्पत्तियों के लेखों पर कटौती	दिनांक 31.3.2019 को (7+8-9) का योग	दिनांक 31.3.2019 को लिखित मूल्य
upto 1.4.2018	During the year	Deduction on A/c of Assets sold/transferred written off	Total as on 31.3.2019 (7 + 8 - 9)	Written down value as on 31.3.2019
7	8	9	10	11
31,40,094	49,286		31,89,380	4,43,576
28,07,070	1,03,138		29,10,208	9,28,242
39,30,095	1,81,571		41,11,666	16,34,143
64,44,816	3,19,221		67,64,037	28,72,993
7,38,69,453	14,78,012	0	7,53,47,465	1,33,02,120
22,03,455	18,960		22,22,415	3,60,247
15,77,122	37,580		16,14,702	7,14,028
37,80,577	56,540	0	38,37,117	10,74,275
			0	67,26,982
0	0	0	0	67,26,982
51,36,103	7,19,299	4,69,269	53,86,133	40,76,029
7,18,593	92,606		8,11,199	5,24,767
4,09,676	18,524		4,28,200	1,04,967
5,00,628	1,32,883	4,69,612	1,63,899	7,53,006

लागत / Cost					
क्र.सं. मद	दिनांक 1.4.2018 को	वर्ष के दौरान जमा	वर्ष के दौरान बेची गई/खोई गई/ स्थानांतरित की गई/ बट्टे खाते में डाली गई	दिनांक 31.3.2019 को (3+4-5) का योग	
S.No. Item	As on 1.4.2018	Additions During the year	Sold/Lost transferred/ written off during the year	Total as on 31.3.2019 (3 + 4 - 5)	
1	2	3	4	5	6
5	क्षे० का० (गुवाहाटी) R.O.(Guwahati)	7,93,206			7,93,206
6	क्षे० का० (पुणे) R.O. (Pune)	16,44,582			16,44,582
7	क्षे० का० चंडीगढ़) R.O. (Chandigarh)	4,97,072			4,97,072
8	क्षे० का० (जयपुर) R.O. (Jaipur)	8,60,492			8,60,492
9	क्षे० का० (लखनऊ) R.O. (Lucknow)	5,97,913			5,97,913
10	क्षे० का० (भोपाल) R.O. (Bhopal)	8,56,348			8,56,348
11	क्षे० का० (पटना) R.O. (Patna)	3,91,003			3,91,003
12	क्षे० का० (हैदराबाद) R.O. (Hyderabad)	9,86,303			9,86,303
13	क्षे० का० (चेन्नई) R.O. (Chennai)	11,82,237			11,82,237
14	क्षे० का० (गांधीनगर) R.O. (Gandhinagar)	8,19,061			8,19,061
15	क्षे० का० (शिमला) R.O. (Shimla)	14,42,084			14,42,084
16	क्षे० का० (त्रिवेन्द्रम) R.O. (Thiruvananthapuram)	7,61,568	8,57,459	7,61,568	8,57,459
17	क्षे० का० (देहरादून) R.O. (Dehradun)	1,500			1,500
18	क्षे० का० (रायपुर) R.O. (Raipur)	3,100			3,100
		2,28,39,488	21,97,238	18,56,166	2,31,80,560
	फर्नीचर एवं फिक्सचर Furniture & Fixture				
1	मुख्यालय Head Office	87,10,017	3,05,991		90,16,008

मूल्यहास / Depreciation				
दिनांक 1.4.2018 तक	वर्ष के दौरान	बेची गई / स्थानांतरित की गई / बट्टे खाते में डाली गई परिसम्पत्तियों के लेखों पर कटौती	दिनांक 31.3.2019 को (7+8-9) का योग	दिनांक 31.3.2019 को लिखित मूल्य
upto 1.4.2018	During the year	Deduction on A/c of Assets sold/transferred written off	Total as on 31.3.2019 (7 + 8 - 9)	Written down value as on 31.3.2019
7	8	9	10	11
3,06,079	73,069		3,79,148	4,14,058
8,42,922	1,20,249		9,63,171	6,81,411
3,80,539	17,480		3,98,019	99,053
2,85,414	86,262		3,71,676	4,88,816
4,06,236	28,752		4,34,988	1,62,925
2,52,940	90,511		3,43,451	5,12,897
3,61,436	4,435		3,65,871	25,132
3,85,593	90,107		4,75,700	5,10,603
5,82,962	89,891		6,72,853	5,09,384
3,91,506	64,133		4,55,639	3,63,422
4,25,759	1,52,449		5,78,208	8,63,876
6,93,578	1,28,619	6,93,578	1,28,619	7,28,840
1,370	20		1,390	110
2,106	149		2,255	845
1,20,83,440	19,09,438	16,32,459	1,23,60,419	1,08,20,141
55,99,475	3,39,629		59,39,104	30,76,904

लागत / Cost					
क्र.सं. मद	दिनांक 1.4.2018 को	वर्ष के दौरान जमा	वर्ष के दौरान बेची गई/खोई गई/ स्थानांतरित की गई/ बट्टे खाते में डाली गई	दिनांक 31.3.2019 को (3+4-5) का योग	
S.No. Item	As on 1.4.2018	Additions During the year	Sold/Lost transferred/ written off during the year	Total as on 31.3.2019 (3 + 4 - 5)	
1	2	3	4	5	6
2	मुख्यालय भवन Head Office- Building	32,13,633			32,13,633
3	लिनाक – भवन LINAC-Building	13,64,162			13,64,162
4	लिनाक LINAC	47,49,325	38,900		47,88,225
5	क्षेत्र कार्यालय (कोलकाता) R.O. (Kolkata)	5,38,145			5,38,145
6	क्षेत्र कार्यालय (बेंगलुरु) R.O. (Bengaluru)	5,66,496			5,66,496
7	क्षेत्र कार्यालय (बेंगलुरु) – भवन R.O. (Bengaluru) - Building	8,01,767			8,01,767
8	क्षेत्र कार्यालय (पुणे) R.O. (Pune)	5,67,073	49,625		6,16,698
9	क्षेत्र कार्यालय (पुणे) – भवन R.O. (Pune) - Building	2,30,822			2,30,822
10	क्षेत्र कार्यालय (गुवाहाटी) R.O. (Guwahati)	2,53,045	30,000		2,83,045
11	क्षेत्र कार्यालय (चंडीगढ़) R.O. (Chandigarh)	6,30,983			6,30,983
12	क्षेत्र कार्यालय (जयपुर) R.O. (Jaipur)	5,06,182			5,06,182
13	क्षेत्र कार्यालय (लखनऊ) R.O. (Lucknow)	6,60,077			6,60,077
14	क्षेत्र कार्यालय (भोपाल) R.O. (Bhopal)	7,00,192			7,00,192
15	क्षेत्र कार्यालय (पटना) R.O. (Patna)	2,12,275			2,12,275
16	क्षेत्र कार्यालय (पटना) – भवन R.O. (Patna) - Building	1,17,753			1,17,753
17	क्षेत्र कार्यालय (भुवनेश्वर) R.O. (Bhubneshwar)	5,68,951			5,68,951

मूल्यहास / Depreciation				
दिनांक 1.4.2018 तक	वर्ष के दौरान	बेची गई / स्थानांतरित की गई / बट्टे खाते में डाली गई परिसम्पत्तियों के लेखों पर कटौती	दिनांक 31.3.2019 को (7+8-9) का योग	दिनांक 31.3.2019 को लिखित मूल्य
upto 1.4.2018	During the year	Deduction on A/c of Assets sold/transferred written off	Total as on 31.3.2019 (7 + 8 - 9)	Written down value as on 31.3.2019
7	8	9	10	11
31,60,445	5,319		31,65,764	47,869
12,51,615	11,255		12,62,870	1,01,292
20,04,654	2,78,357		22,83,011	25,05,214
2,38,097	30,005		2,68,102	2,70,043
3,91,357	17,514		4,08,871	1,57,625
5,34,642	26,713		5,61,355	2,40,412
4,29,378	16,250		4,45,628	1,71,070
2,22,958	786		2,23,744	7,078
2,06,108	6,194		2,12,302	70,743
2,90,395	34,059		3,24,454	3,06,529
3,44,515	16,167		3,60,682	1,45,500
4,58,795	20,128		4,78,923	1,81,154
2,61,174	43,902		3,05,076	3,95,116
1,72,328	3,995		1,76,323	35,952
1,13,746	401		1,14,147	3,606
4,89,193	7,976		4,97,169	71,782

लागत / Cost					
क्र.सं. मद	दिनांक 1.4.2018 को	वर्ष के दौरान जमा	वर्ष के दौरान बेची गई/खोई गई/ स्थानांतरित की गई/ बट्टे खाते में डाली गई	दिनांक 31.3.2019 को (3+4-5) का योग	
S.No. Item	As on 1.4.2018	Additions During the year	Sold/Lost transferred/ written off during the year	Total as on 31.3.2019 (3 + 4 - 5)	
1	2	3	4	5	6
18	क्षेत्र कार्यालय (हैदराबाद)– भवन R.O. (Hyderabad) - Building	13,11,634			13,11,634
19	क्षेत्र कार्यालय (हैदराबाद) R.O. (Hyderabad)	3,91,869			3,91,869
20	क्षेत्र कार्यालय (चेन्नई)–भवन R.O. (Chennai) - Building	4,18,184			4,18,184
21	क्षेत्र कार्यालय (चेन्नई) R.O. (Chennai)	4,02,696			4,02,696
22	क्षेत्र कार्यालय (गांधीनगर) R.O. (Gandhinagar)	4,09,696	7,140		4,16,836
23	क्षेत्र कार्यालय (शिमला) R.O. (Shimla)	3,89,387			3,89,387
24	क्षेत्र कार्यालय (तिरुवनंतपुरम) R.O. (Thiruvananthapuram)	6,09,314	14,160		6,23,474
25	क्षेत्र कार्यालय (देहरादून) R.O. (Dehradun)	2,95,766			2,95,766
26	क्षेत्र कार्यालय (रायपुर) R.O. (Raipur)	3,05,768	12,397		3,18,165
27	क्षेत्र कार्यालय (रांची) R.O. (Ranchi)	3,18,424			3,18,424
	योग Total	2,92,43,636	4,58,213	0	2,97,01,849
	कार्यालय उपकरण Office Equipment				
1	मुख्यालय Head Office	3,94,55,710	8,27,902		4,02,83,612
2	मुख्यालय– भवन Head Office- Building	1,07,461			1,07,461
3	लिनाक LINAC	75,54,760	58,452		76,13,212
4	क्षेत्र कार्यालय (कोलकाता) R.O. (Kolkata)	1,94,851			1,94,851

मूल्यहास / Depreciation				
दिनांक 1.4.2018 तक	वर्ष के दौरान	बेची गई / स्थानांतरित की गई / बट्टे खाते में डाली गई परिसम्पत्तियों के लेखों पर कटौती	दिनांक 31.3.2019 को (7+8-9) का योग	दिनांक 31.3.2019 को लिखित मूल्य
upto 1.4.2018	During the year	Deduction on A/c of Assets sold/transferred written off	Total as on 31.3.2019 (7 + 8 - 9)	Written down value as on 31.3.2019
7	8	9	10	11
5,57,458	75,418		6,32,876	6,78,758
2,79,757	11,211		2,90,968	1,00,901
3,64,997	5,319		3,70,316	47,868
3,07,964	9,473		3,17,437	85,259
2,54,075	16,276		2,70,351	1,46,485
1,91,294	19,809		2,11,103	1,78,284
4,06,080	21,031		4,27,111	1,96,363
1,08,215	18,755		1,26,970	1,68,796
1,05,309	20,666		1,25,975	1,92,190
1,17,389	20,104		1,37,493	1,80,931
1,88,61,413	10,76,712	0	1,99,38,125	97,63,724
3,04,12,450	14,51,845		3,18,64,295	84,19,317
1,07,447	2		1,07,449	12
45,33,956	4,61,888		49,95,844	26,17,368
1,39,646	8,281		1,47,927	46,924

लागत / Cost					
क्र.सं. मद	दिनांक 1.4.2018 को	वर्ष के दौरान जमा	वर्ष के दौरान बेची गई/खोई गई/ स्थानांतरित की गई/ बट्टे खाते में डाली गई	दिनांक 31.3.2019 को (3+4-5) का योग	
S.No. Item	As on 1.4.2018	Additions During the year	Sold/Lost transferred/ written off during the year	Total as on 31.3.2019 (3 + 4 - 5)	
1	2	3	4	5	6
5	क्षेत्र कार्यालय (बेंगलुरु) R.O. (Bengaluru)	10,45,235			10,45,235
6	क्षेत्र कार्यालय (बेंगलुरु) – भवन R.O. (Bengaluru) - Building	14,313			14,313
7	क्षेत्र कार्यालय (पुणे) R.O. (Pune)	8,68,484	28,199		8,96,683
8	क्षेत्र कार्यालय (गुवाहाटी) R.O. (Guwahati)	3,45,440			3,45,440
9	क्षेत्र कार्यालय (चंडीगढ़) R.O. (Chandigarh)	5,11,936			5,11,936
10	क्षेत्र कार्यालय (जयपुर) R.O. (Jaipur)	3,98,273	14,500		4,12,773
11	क्षेत्र कार्यालय (लखनऊ) R.O. (Lucknow)	4,72,270			4,72,270
12	क्षेत्र कार्यालय (भोपाल) R.O. (Bhopal)	5,42,130			5,42,130
13	क्षेत्र कार्यालय (पटना) R.O. (Patna)	3,74,545			3,74,545
14	क्षेत्र कार्यालय (भुवनेश्वर) R.O. (Bhubneshwar)	2,24,533		9,170	2,15,363
15	क्षेत्र कार्यालय (हैदराबाद)– भवन R.O. (Hyderabad) - Building	11,849			11,849
16	क्षेत्र कार्यालय (हैदराबाद) R.O. (Hyderabad)	6,88,501			6,88,501
17	क्षेत्र कार्यालय (चेन्नई) R.O. (Chennai)	3,63,894	12,800	8,201	3,68,493
18	क्षेत्र कार्यालय (चेन्नई)–भवन R.O. (Chennai) - Building	1,36,688			1,36,688
19	क्षेत्र कार्यालय (गांधीनगर) R.O. (Gandhinagar)	3,89,633			3,89,633
20	क्षेत्र कार्यालय (शिमला) R.O. (Shimla)	95,318			95,318

मूल्यहास / Depreciation				
दिनांक 1.4.2018 तक	वर्ष के दौरान	बेची गई / स्थानांतरित की गई / बट्टे खाते में डाली गई परिसम्पत्तियों के लेखों पर कटौती	दिनांक 31.3.2019 को (7+8-9) का योग	दिनांक 31.3.2019 को लिखित मूल्य
upto 1.4.2018	During the year	Deduction on A/c of Assets sold/transferred written off	Total as on 31.3.2019 (7 + 8 - 9)	Written down value as on 31.3.2019
7	8	9	10	11
6,83,476	54,264		7,37,740	3,07,495
14,132	27		14,159	154
5,99,364	43,158		6,42,522	2,54,161
2,85,315	9,019		2,94,334	51,106
2,91,345	33,089		3,24,434	1,87,502
2,55,436	23,601		2,79,037	1,33,736
3,63,140	16,370		3,79,510	92,760
2,20,518	48,242		2,68,760	2,73,370
2,15,766	23,817		2,39,583	1,34,962
95,247	19,388	9,140	1,05,495	1,09,868
11,778	11		11,789	60
2,40,259	67,236		3,07,495	3,81,006
1,91,638	27,383	5,701	2,13,320	1,55,173
1,36,572	17		1,36,589	99
2,47,405	21,334		2,68,739	1,20,894
65,601	4,458		70,059	25,259

लागत / Cost					
क्र.सं. मद	दिनांक 1.4.2018 को	वर्ष के दौरान जमा	वर्ष के दौरान बेची गई/खोई गई/ स्थानांतरित की गई/ बट्टे खाते में डाली गई	दिनांक 31.3.2019 को (3+4-5) का योग	
S.No. Item	As on 1.4.2018	Additions During the year	Sold/Lost transferred/ written off during the year	Total as on 31.3.2019 (3 + 4 - 5)	
1	2	3	4	5	6
21	क्षेत्र कार्यालय (तिरुवनंतपुरम) R.O. (Thiruvananthapuram)	4,05,400	34,224		4,39,624
22	क्षेत्र कार्यालय (देहरादून) R.O. (Dehradun)	1,62,341			1,62,341
23	क्षेत्र कार्यालय (रायपुर) R.O. (Raipur)	1,29,577			1,29,577
24	क्षेत्र कार्यालय (रांची) R.O. (Ranchi)	2,44,323			2,44,323
	योग Total	5,47,37,465	9,76,077	17,371	5,56,96,171
	पुस्तकें				
	Books				
1	मुख्यालय Head Office	23,53,447	97,219	4,341	24,46,325
2	लिनाक LINAC	9,97,723	58,458		10,56,181
3	क्षेत्र कार्यालय (कोलकाता) R.O. (Kolkata)	96,766			96,766
4	क्षेत्र कार्यालय (बेंगलुरु) R.O. (Bengaluru)	38,161			38,161
5	क्षेत्र कार्यालय (पुणे) R.O. (Pune)	84,351	512		84,863
6	क्षेत्र कार्यालय (गुवाहाटी) R.O. (Guwahati)	31,138	620		31,758
7	क्षेत्र कार्यालय (चंडीगढ़) R.O. (Chandigarh)	39,877	400		40,277
8	क्षेत्र कार्यालय (जयपुर) R.O. (Jaipur)	11,635			11,635
9	क्षेत्र कार्यालय (लखनऊ) R.O. (Lucknow)	54,597	600		55,197
10	क्षेत्र कार्यालय (भोपाल) R.O. (Bhopal)	33,571	360		33,931
11	क्षेत्र कार्यालय (पटना) R.O. (Patna)	17,260			17,260

मूल्यहास / Depreciation				
दिनांक 1.4.2018 तक	वर्ष के दौरान	बेची गई / स्थानांतरित की गई / बट्टे खाते में डाली गई परिसम्पत्तियों के लेखों पर कटौती	दिनांक 31.3.2019 को (7+8-9) का योग	दिनांक 31.3.2019 को लिखित मूल्य
upto 1.4.2018	During the year	Deduction on A/c of Assets sold/transferred written off	Total as on 31.3.2019 (7 + 8 - 9)	Written down value as on 31.3.2019
7	8	9	10	11
2,05,727	32,773		2,38,500	2,01,124
1,04,562	8,667		1,13,229	49,112
65,869	9,556		75,425	54,152
1,09,400	20,238		1,29,638	1,14,685
3,95,96,049	23,84,664	14,841	4,19,65,872	1,37,30,299
22,43,059	75,295	1,896	23,16,458	1,29,867
9,77,124	30,450		10,07,574	48,607
96,746	8		96,754	12
37,149	405		37,554	607
83,937	268		84,205	658
31,121	131		31,252	506
38,439	735		39,174	1,103
11,447	75		11,522	113
53,653	498		54,151	1,046
33,465	186		33,651	280
17,258	1		17,259	1

लागत / Cost					
क्र.सं. मद	दिनांक 1.4.2018 को	वर्ष के दौरान जमा	वर्ष के दौरान बेची गई/खोई गई/ स्थानांतरित की गई/ बट्टे खाते में डाली गई	दिनांक 31.3.2019 को (3+4-5) का योग	
S.No. Item	As on 1.4.2018	Additions During the year	Sold/Lost transferred/ written off during the year	Total as on 31.3.2019 (3 + 4 - 5)	
1	2	3	4	5	6
12	क्षेत्र कार्यालय (भुवनेश्वर) R.O. (Bhubneshwar)	15,258		15,258	0
13	क्षेत्र कार्यालय (हैदराबाद) R.O. (Hyderabad)	20,699			20,699
14	क्षेत्र कार्यालय (चेन्नई) R.O. (Chennai)	38,168			38,168
15	क्षेत्र कार्यालय (गांधीनगर) R.O. (Gandhinagar)	62,672			62,672
16	क्षेत्र कार्यालय (शिमला) R.O. (Shimla)	28,150	420		28,570
17	क्षेत्र कार्यालय (तिरुवनंतपुरम) R.O. (Thiruvananthapuram)	36,738			36,738
18	क्षेत्र कार्यालय (देहरादून) R.O. (Dehradun)	6,515			6,515
19	क्षेत्र कार्यालय (रायपुर) R.O. (Raipur)	3,505			3,505
20	क्षेत्र कार्यालय (रांची) R.O. (Ranchi)	8,743			8,743
	योग Total	39,78,974	1,58,589	19,599	41,17,964
	कंप्यूटर Computers				
1	मुख्यालय Head Office	5,87,30,784	19,09,600	3,88,848	6,02,51,536
2	लिनाक LINAC	57,98,325	2,72,795		60,71,120
3	क्षेत्र कार्यालय (कोलकाता) R.O. (Kolkata)	6,86,087			6,86,087
4	क्षेत्र कार्यालय (बेंगलुरु) R.O. (Bengaluru)	7,81,058			7,81,058
5	क्षेत्र कार्यालय (पुणे) R.O. (Pune)	6,92,580	48,898		7,41,478
6	क्षेत्र कार्यालय (गुवाहाटी) R.O. (Guwahati)	8,31,834			8,31,834

मूल्यहास / Depreciation				
दिनांक 1.4.2018 तक	वर्ष के दौरान	बेची गई / स्थानांतरित की गई / बट्टे खाते में डाली गई परिसम्पत्तियों के लेखों पर कटौती	दिनांक 31.3.2019 को (7+8-9) का योग	दिनांक 31.3.2019 को लिखित मूल्य
upto 1.4.2018	During the year	Deduction on A/c of Assets sold/transferred written off	Total as on 31.3.2019 (7 + 8 - 9)	Written down value as on 31.3.2019
7	8	9	10	11
15,258		15,258	0	0
20,695	2		20,697	2
35,241	1,171		36,412	1,756
62,595	31		62,626	46
27,323	415		27,738	832
36,572	66		36,638	100
5,411	442		5,853	662
3,467	15		3,482	23
7,686	423		8,109	634
38,37,646	1,10,617	17,154	39,31,109	1,86,855
4,87,92,819	43,05,895	260,176	5,28,38,538	74,12,998
57,33,092	1,35,211		58,68,303	2,02,817
6,60,836	10,100		6,70,936	15,151
7,03,387	31,068		7,34,455	46,603
6,18,315	39,486		6,57,801	83,677
7,68,175	25,464		7,93,639	38,195

लागत / Cost					
क्र.सं. मद	दिनांक 1.4.2018 को	वर्ष के दौरान जमा	वर्ष के दौरान बेची गई/खोई गई/ स्थानांतरित की गई/ बट्टे खाते में डाली गई	दिनांक 31.3.2019 को (3+4-5) का योग	
S.No. Item	As on 1.4.2018	Additions During the year	Sold/Lost transferred/ written off during the year	Total as on 31.3.2019 (3 + 4 - 5)	
1	2	3	4	5	6
7	क्षेत्र कार्यालय (चंडीगढ़) R.O. (Chandigarh)	7,06,057			7,06,057
8	क्षेत्र कार्यालय (जयपुर) R.O. (Jaipur)	4,63,861	1,71,150		6,35,011
9	क्षेत्र कार्यालय (लखनऊ) R.O. (Lucknow)	6,89,726			6,89,726
10	क्षेत्र कार्यालय (भोपाल) R.O. (Bhopal)	7,18,904	1,034		7,19,938
11	क्षेत्र कार्यालय (पटना) R.O. (Patna)	2,52,997	55,793		3,08,790
12	क्षेत्र कार्यालय (भुवनेश्वर) R.O. (Bhubneshwar)	4,89,062	47,945		5,37,007
13	क्षेत्र कार्यालय (हैदराबाद) R.O. (Hyderabad)	8,36,571			8,36,571
14	क्षेत्र कार्यालय (चेन्नई) R.O. (Chennai)	5,71,396			5,71,396
15	क्षेत्र कार्यालय (गांधीनगर) R.O. (Gandhinagar)	6,91,836	1,13,734		8,05,570
16	क्षेत्र कार्यालय (शिमला) R.O. (Shimla)	5,17,962	52,459		5,70,421
17	क्षेत्र कार्यालय (तिरुवनंतपुरम) R.O. (Thiruvananthapuram)	5,92,037	2,949		5,94,986
18	क्षेत्र कार्यालय (देहरादून) R.O. (Dehradun)	3,11,510			3,11,510
19	क्षेत्र कार्यालय (रायपुर) R.O. (Raipur)	3,76,358			3,76,358
20	क्षेत्र कार्यालय (रांची) R.O. (Ranchi)	3,30,470	5,703		3,36,173
	योग Total	7,50,69,415	26,82,060	3,88,848	7,73,62,627
	कुल योग :	31,31,95,156	1,31,99,159	22,81,984	32,41,12,331
	Grand Total				

मूल्यहास / Depreciation				
दिनांक 1.4.2018 तक	वर्ष के दौरान	बेची गई / स्थानांतरित की गई / बट्टे खाते में डाली गई परिसम्पत्तियों के लेखों पर कटौती	दिनांक 31.3.2019 को (7+8-9) का योग	दिनांक 31.3.2019 को लिखित मूल्य
upto 1.4.2018	During the year	Deduction on A/c of Assets sold/transferred written off	Total as on 31.3.2019 (7 + 8 - 9)	Written down value as on 31.3.2019
7	8	9	10	11
5,46,694	63,745		6,10,439	95,618
4,50,980	39,382		4,90,362	1,44,649
6,35,420	21,722		6,57,142	32,584
4,96,388	89,213		5,85,601	1,34,337
2,39,213	27,831		2,67,044	41,746
4,66,440	18,638		4,85,078	51,929
6,72,275	65,718		7,37,993	98,578
5,07,926	25,388		5,33,314	38,082
6,06,786	70,553		6,77,339	1,28,231
4,26,824	57,439		4,84,263	86,158
5,35,120	23,946		5,59,066	35,920
2,86,087	10,169		2,96,256	15,254
2,09,949	66,564		2,76,513	99,845
3,04,762	12,564		3,17,326	18,847
6,36,61,488	51,40,096	2,60,176	6,85,41,408	88,21,219
21,56,90,066	1,21,56,079	19,24,630	22,59,21,515	9,81,90,815

स्थायी परिसंपत्तियों
Summary of

क्र.सं.	विवरण	भूमि	भवन	फर्नीचर एवं फिक्सचर	कार्यालय उपकरण
S.No.	Particulars	Land	Building	Furniture & Fixtures	Office Equipments
1	2	3	4	5	6
1	मुख्यालय Head Office	2,87,496	6,44,147	31,24,773	84,19,329
2	लिनाक LINAC	2,30,82,893	65,58,249	26,06,506	26,17,368
3	क्षेत्रीय कार्यालय Regional Offices:				
	क) क्षेत्रीय कार्यालय (कोलकाता) a) R.O. (Kolkata)			2,70,043	46,924
	ख) क्षेत्रीय कार्यालय (बेंगलुरु) b) R.O. (Bengaluru)		35,87,021	3,98,037	3,07,649
	ग) क्षेत्रीय कार्यालय (पुणे) c) R.O. (Pune)		61,807	1,78,148	2,54,161
	घ) क्षेत्रीय कार्यालय (गुवाहाटी) d) R.O. (Guwahati)			70,743	51,106
	ङ) क्षेत्रीय कार्यालय (चंडीगढ़) e) R.O. (Chandigarh)	66,75,381	67,26,982	3,06,529	1,87,502
	च) क्षेत्रीय कार्यालय (जयपुर) f) R.O. (Jaipur)		54,709	1,45,500	1,33,736
	छ) क्षेत्रीय कार्यालय (लखनऊ) g) R.O. (Lucknow)			1,81,154	92,760
	ज) क्षेत्रीय कार्यालय (भोपाल) h) R.O. (Bhopal)		9,28,242	3,95,116	2,73,370
	झ) क्षेत्रीय कार्यालय (पटना) i) R.O. (Patna)		31,680	39,558	1,34,962
	ट) क्षेत्रीय कार्यालय (भुवनेश्वर) j) R.O. (Bhubneshwar)		1,13,771	71,782	1,09,868

का सारांश
Fixed Assets

(रूपयों में)
(in Rupees)

वाहन	कंप्यूटर	पुस्तकें	योग
Vehicles	Computers	Books	Total
7	8	9	10
40,76,029	74,12,998	1,29,867	2,40,94,639
5,24,767	2,02,817	48,607	3,56,41,207
1,04,967	15,151	12	4,37,097
7,53,006	46,603	607	50,92,923
6,81,411	83,677	658	12,59,862
4,14,058	38,195	506	5,74,608
99,053	95,618	1,103	1,40,92,168
4,88,816	1,44,649	113	9,67,523
1,62,925	32,584	1,046	4,70,469
5,12,897	1,34,337	280	22,44,242
25,132	41,746	1	2,73,079
	51,929	0	3,47,350

क्र.सं.	विवरण	भूमि	भवन	फर्नीचर एवं फिक्सचर	कार्यालय उपकरण
S.No.	Particulars	Land	Building	Furniture & Fixtures	Office Equipments
1	2	3	4	5	6
	क) क्षेत्र कार्यालय (हैदराबाद)		3,19,050	7,79,659	3,81,066
	k) R.O. (Hyderabad)				
	ख) क्षेत्र कार्यालय (चेन्नई)		4,43,576	1,33,127	1,55,272
	l) R.O. (Chennai)				
	ग) क्षेत्र कार्यालय (गांधीनगर)	37,19,430	16,34,143	1,46,485	1,20,894
	m) R.O. (Gandhinagar)				
	घ) क्षेत्र कार्यालय (शिमला)			1,78,284	25,259
	n) R.O. (Shimla)				
	च) क्षेत्र कार्यालय (तिरुवनंतपुरम)			1,96,363	2,01,124
	o) R.O. (Thiruvananthapuram)				
	छ) क्षेत्र कार्यालय (देहरादून)			1,68,796	49,112
	p) R.O. (Dehradun)				
	ज) क्षेत्र कार्यालय (रायपुर)			1,92,190	54,152
	q) R.O. (Raipur)				
	झ) क्षेत्र कार्यालय (रांची)			1,80,931	1,14,685
	r) R.O. (Ranchi)				
	योग (Total)	3,37,65,200	2,11,03,377	97,63,724	1,37,30,297

वाहन	कंप्यूटर	पुस्तकें	योग
Vehicles	Computers	Books	Total
7	8	9	10
5,10,603	98,578	2	20,88,958
5,09,384	38,082	1,756	12,81,197
3,63,422	1,28,231	46	61,12,651
8,63,876	86,158	832	11,54,409
7,28,840	35,920	100	11,62,347
110	15,254	662	2,33,934
845	99,845	23	3,47,055
0	18,847	634	3,15,097
1,08,20,141	88,21,219	1,86,855	9,81,90,815

दिनांक 31.03.2019 को
संस्थाओं की ओर बकाया शेष ऋण
**Statement showing the Loan
against the State Government/Apex**

क्र.सं.	राज्य/बैंक का नाम	दिनांक 1.4.2018 को आदि शेष	जमा: वर्ष के दौरान विमुक्त
S.No.	Name of State/Bank	Opening Balance as on 1.4.2018	Add: Released during the year
	राज्य सरकारों को ऋण		
	Loan to State Govt.		
1	आंध्र प्रदेश सरकार को ऋण Loan to Govt. of Andhra Pradesh	65,55,74,210	2,15,29,21,500
2	अरुणाचल प्रदेश सरकार को ऋण Loan to Govt. of Arunachal Pradesh	33,04,73,500	9,18,50,000
3	असम सरकार को ऋण Loan to Govt. of Assam	0	32,71,69,000
4	बिहार सरकार को ऋण Loan to Govt. of Bihar	1,11,58,69,700	96,73,68,000
5	छत्तीसगढ़ सरकार को ऋण Loan to Govt. of Chhatishgarh	65,28,400	0
6	गोवा सरकार को ऋण Loan to Govt. of Goa	57,53,800	0
7	हिमाचल प्रदेश सरकार को ऋण Loan to Govt. of H.P.	77,66,80,600	25,67,01,600
8	हरियाणा सरकार को ऋण Loan to Govt. of Haryana	4,52,82,24,450	3,09,08,14,000
9	जम्मू एवं कश्मीर सरकार को ऋण Loan to Govt. of J & K	5,73,51,514	0
10	झारखंड सरकार को ऋण Loan to Govt. of Jharkhand	33,28,40,600	0
11	कर्नाटक सरकार को ऋण Loan to Govt. of Karnataka	5,06,08,600	0
12	केरल सरकार को ऋण Loan to Govt. of Kerala	3,63,82,60,285	46,13,58,100

राज्य सरकारों/शीर्ष सहकारी बैंकों/
को दर्शाने वाले विवरण

अनुसूची – 8
Schedule – VIII

Balance outstanding as on 31.3.2019
Cooperative Bank/Institutions

(रूपयों में)
(in Rupees)

घटा : वर्ष के दौरान पुनः भुगतान/वापसी Less: Re-paid/Refunded during the year	दिनांक 31.3.2019 को अंतः शेष Closing Balance as on 31.3.2019
24,40,08,580	2,56,44,87,130
10,39,68,100	31,83,55,400
0	32,71,69,000
20,58,01,100	1,87,74,36,600
16,84,000	48,44,400
15,98,600	41,55,200
17,24,02,562	86,09,79,638
6,36,38,56,700	1,25,51,81,750
1,06,96,450	4,66,55,064
7,28,76,000	25,99,64,600
5,04,86,100	1,22,500
73,80,25,210	3,36,15,93,175

क्र.सं.	राज्य/बैंक का नाम	दिनांक 1.4.2018 को आदि शेष	जमा: वर्ष के दौरान विमुक्त
S.No.	Name of State/Bank	Opening Balance as on 1.4.2018	Add: Released during the year
13	मध्य प्रदेश सरकार को ऋण Loan to Govt. of M.P.	1,60,64,48,990	19,41,57,300
14	महाराष्ट्र सरकार को ऋण Loan to Govt. of Maharashtra	2,11,97,65,090	2,21,55,000
15	मेघालय सरकार को ऋण Loan to Govt. of Meghalaya	5,49,900	37,71,00,000
16	मिजोरम सरकार को ऋण Loan to Govt. of Mizoram	33,17,21,570	0
17	नागालैंड सरकार को ऋण Loan to Govt. of Nagaland	11,05,59,300	15,75,94,200
18	ओडिशा सरकार को ऋण Loan to Govt. of Orrisa	11,04,98,400	0
19	पंजाब सरकार को ऋण Loan to Govt. of Punjab	10,43,75,000	12,18,00,700
20	राजस्थान सरकार को ऋण Loan to Govt. of Rajasthan	1,80,89,34,500	9,42,40,000
21	तमिलनाडु सरकार को ऋण Loan to Govt. of Tamilnadu	3,19,66,27,545	79,79,74,300
22	त्रिपुरा सरकार को ऋण Loan to Govt. of Tripura	5,35,32,300	0
23	उत्तर प्रदेश सरकार को ऋण Loan to Govt. of U.P.	92,12,94,400	27,68,96,000
24	उत्तराखंड सरकार को ऋण Loan to Govt. of Uttarakhand	14,33,61,600	1,03,14,90,000
25	पश्चिम बंगाल सरकार को ऋण Loan to Govt. of West Bengal	76,05,07,000	3,22,94,00,000
26	सिक्किम सरकार को ऋण Loan to Govt. of Sikkim	1,75,00,000	0
27	तेलंगाना सरकार को ऋण Loan to Govt. of Telangana	92,76,58,990	0
		23,71,15,00,244	13,65,09,89,700

घटा : वर्ष के दौरान पुनः भुगतान/वापसी Less: Re-paid/Refunded during the year	दिनांक 31.3.2019 को अंतः शेष Closing Balance as on 31.3.2019
38,67,55,410	1,41,38,50,880
80,08,98,070	1,34,10,22,020
3,09,100	37,73,40,800
6,33,09,300	26,84,12,270
1,38,26,000	25,43,27,500
3,74,58,400	7,30,40,000
0	22,61,75,700
37,56,18,600	1,52,75,55,900
75,73,93,590	3,23,72,08,255
1,91,41,600	3,43,90,700
20,07,48,700	99,74,41,700
4,28,61,600	1,13,19,90,000
15,37,36,200	3,83,61,70,800
80,00,000	95,00,000
25,69,67,020	67,06,91,970
11,08,24,26,992	26,28,00,62,952

क्र.सं.	राज्य/बैंक का नाम	दिनांक 1.4.2018 को आदि शेष	जमा: वर्ष के दौरान विमुक्त
S.No.	Name of State/Bank	Opening Balance as on 1.4.2018	Add: Released during the year
सहकारी बैंकों को ऋण			
Loans to Cooperative Banks			
1	राजस्थान राज्य सहकारी बैंक लि० Rajasthan State Cooperative Bank Ltd.	9,65,63,600	37,00,00,00,000
2	हिमाचल प्रदेश राज्य सहकारी बैंक लि० The Himachal Pradesh State Cooperative Bank Ltd.	2,77,31,100	0
3	राजस्थान राज्य सहकारी भूमि विकास बैंक लि० Rajasthan Rajya Sahakari Bhoomi Vikas Bank Ltd.	41,06,73,400	1,00,00,00,000
4	नागालैंड राज्य सहकारी बैंक लि० Nagaland State Cooperative Bank Ltd.	10,24,29,000	0
5	असम शीर्ष सहकारी बैंक लि० The Assam Cooperative Apex Bank Limited	5,64,08,400	0
		69,38,05,500	38,00,00,00,000
बहुराज्यीय समितियों को ऋण			
Loans to Multi State Societies			
1	नैफेड को ऋण Loans to NAFED	0	30,00,00,00,000
2	पेट्रोफिल्स को ऋण Loans to PETROFIL	6,67,44,000	0
		6,67,44,000	30,00,00,00,000

घटा : वर्ष के दौरान पुनः भुगतान/वापसी Less: Re-paid/Refunded during the year	दिनांक 31.3.2019 को अंतः शेष Closing Balance as on 31.3.2019
2,25,27,62,617	34,84,38,00,983
1,65,81,400	1,11,49,700
50,26,68,400	90,80,05,000
2,56,07,200	7,68,21,800
1,56,40,200	4,07,68,200
2,81,32,59,817	35,88,05,45,683
29,84,88,97,081	15,11,02,919
0	6,67,44,000
29,84,88,97,081	21,78,46,919

क्र.सं.	राज्य बैंक का नाम	दिनांक 1.4.2018 को आदि शेष	जमा: वर्ष के दौरान विमुक्त
S.No.	Name of Society	Opening Balance as on 1.4.2018	Add: Released during the year

अन्य सहकारी समितियों को ऋण

Loans to Other Cooperative Societies

1	बलोह सहकारी कृषि सेवा समिति Baloh Coop. Agri Service Society	1,60,000	0
2	बड़ौदा जिला सहकारी दुग्ध उत्पादक समिति Baroda Distt. Coop. Milk Producers	6,78,600	0
3	बनासकांठा जिला सहकारी दुग्ध उत्पादक संघ लि० Banaskantha Distt. Cooperative Milk Producers Union Ltd.	84,12,85,800	9,01,57,500
4	भुट्टी बुनकर सहकारी समिति, कुल्लू Bhutti Weavers Coop. Society	1,55,80,250	25,08,050
5	छत्तीसगढ़ राज्य सह० विप० संघ Chhattisgarh State Coop. Mktg. Federation	30,00,00,00,000	80,00,00,00,000
6	चोपारसा हथकरघा एवं हस्तशिल्प बुनकर सहकारी समिति Choparsa Handloom & Handiaft	3,20,000	0
7	दाधोल कृषि सेवा सहकारी समिति The Dadhol Agriculture Service Cooperative Society Ltd.	63,68,300	0
8	दौलत एसएसएसके लि०, कोल्हापुर Daulat Sahakari Sakhar Karkhana Ltd. Kohlapur	14,01,98,800	0
9	देश बंधु सेवा स्कूस लि० Deshbandu Seva Skus Ltd.	7,20,000	0
10	जिला सहकारी संघ लि०, बिजनौर Distt. Coop. Feation Ltd. - Bijnor	1,60,000	0
11	दुर्गापुर कुक्कुटपालन सह० समिति लि० Durgapur Poultry Coop. Society Ltd.	28,68,500	0
12	एल्लॉन हिनेनगो लि० अंडमान एवं निकोबार द्वीप समूह Ellon Hinengo Ltd. A&N Islands	62,09,280	0
13	रावसाहेबदादा पवार घोड़गंगा सहकारी सक्कर कारखाना लि०. Raosahebdada Pawar Ghodganga Sahakari Sakhar Karkhana Ltd.	40,70,45,800	0

घटा : वर्ष के दौरान पुनः भुगतान / वापसी Less: Re-paid/Refunded during the year	दिनांक 31.3.2019 को अंतः शेष Closing Balance as on 31.3.2019
1,60,000	0
84,800	5,93,800
13,69,41,500	79,45,01,800
82,70,600	98,17,700
54,00,00,00,000	56,00,00,00,000
1,60,000	1,60,000
13,84,800	49,83,500
0	14,01,98,800
2,40,000	4,80,000
1,60,000	0
0	28,68,500
13,79,840	48,29,440
13,56,81,300	27,13,64,500

क्र.सं.	राज्य बैंक का नाम	दिनांक 1.4.2018 को आदि शेष	जमा: वर्ष के दौरान विमुक्त
S.No.	Name of Society	Opening Balance as on 1.4.2018	Add: Released during the year
14	गुजरात राज्य सहकारी विपणन संघ लि० Gujrat State Coop. Mktg. Feation Ltd.	1,87,93,500	0
15	हरसर बृहद आकारीय सहकारी कृषि सेवा समिति लि० Harsar Large Size Coop. Agri Service Society Ltd.	15,78,100	0
16	हरियाणा मार्कफेड Haryana Markfed	36,83,83,900	0
17	हिरकेरुर तालुक सह० उपभोक्ता थोक भंडार लि० Hirekerur Taluk Coop. Consumer Wholesale Stores Ltd.	1,29,800	0
18	होसाकोटे तालुक कृषि उपज सह० विप० समिति Hosakote Taluk Agri Prod. Coop. Mkt. Society	0	97,50,000
19	हिमाचल प्रदेश राज्य हथकरघा एवं हस्तशिल्प विकास सहकारी संघ लि० Hp State Handloom & Handiaft	12,00,000	0
20	पदमभूषण क्रांतिवीर, नगनाथाना, नायकवाडी Padmabhushan Krantiveer Nagnathanna Nayakawadi Hutatma Kisan Ahir Ssk Ltd.	1,39,76,54,403	1,55,72,59,000
21	कर्मयोगी शंकररावजी पाटिल एस०एस० कारखाना लि०, इंदापुर Karmayogi Shankarraoji Patil Ssk Ltd.	46,70,83,100	0
22	जरासिंह सेवा सहकारी समिति Jarasingha Service Coop. Society	6,50,000	6,50,000
23	जोधपुर सहकारी उपभोक्ता भंडार Jodhpur Sah Upbhokta Bhandar	1,37,50,000	0
24	कैरा जिला सह० दुग्ध उत्पादक संघ Kaira Distict Coop Milk Producers Union	44,86,52,200	7,26,55,800
25	कक्कड़ सहकारी कृषि सेवा समिति लि० Kakkar Coop Agr Service Society Ltd	16,80,000	0
26	कांगड़ा केन्द्रीय सहकारी बैंक लि० Kangra Central Coop Bank Ltd	2,13,31,300	0

घटा : वर्ष के दौरान पुनः भुगतान / वापसी Less: Re-paid/Refunded during the year	दिनांक 31.3.2019 को अंतः शेष Closing Balance as on 31.3.2019
52,63,400	1,35,30,100
3,98,400	11,79,700
10,92,60,300	25,91,23,600
1,29,800	0
0	97,50,000
12,00,000	0
1,65,93,13,106	1,29,56,00,297
12,10,99,103	34,59,83,997
46,400	12,53,600
27,50,000	1,10,00,000
16,86,68,300	35,26,39,700
4,80,000	12,00,000
72,52,500	1,40,78,800

क्र.सं.	राज्य बैंक का नाम	दिनांक 1.4.2018 को आदि शेष	जमा: वर्ष के दौरान विमुक्त
S.No.	Name of Society	Opening Balance as on 1.4.2018	Add: Released during the year
27	करकला तालुक कृषि उत्पाद सहकारी विपणन समिति लि० Karkala Taluk Agricultrurala Product Coop Mktg Society	1,47,900	0
28	करोली सहकारी बहुदेशीय समिति लि० Karoli Coop Multipurpose Society Ltd	3,20,000	0
29	खानापूर तालुक कृषि उपज सह० विप० समिति लि० Khanapur Taluka Agri Produce Coop Mktg	0	2,30,09,500
30	खेड़ा जिला कृषि उपज एवं प्रसंस्करण सहकारी संघ लि० Kheda District Agr Produce and Process Coop Union Ltd	20,00,000	5,00,000
31	लखनऊ दुग्ध उत्पादक सहकारी संघ लि० Lucknow Producers Coop Milk Union Ltd	43,20,000	0
32	म०प्र० राज्य लघु वन उत्पाद सह० महासंघ M P State Minor Forest Produce Coop Federation	3,16,66,900	0
33	माडाप्पल्ली सेवा सहकारी बैंक लि० Madapally Service Coop Bank Ltd	43,42,500	0
34	महाराष्ट्र राज्य सहकारी विपणन महासंघ Maharashtra State Coop Marketing Gederation	63,49,500	0
35	महुआ सहकारी शीत भंडार, वैशाली, बिहार Mahua Coop Cold Storage Vaishali Bihar	15,81,30,823	0
36	लोकनेता सुन्दररावजी सोलंकी एसएसके लि० Loknete Sunderraoji Solanke Ssk Ltd.	50,00,00,000	0
37	मालनाड अरेका विपणन सहकारी समिति लि० Malnad Areca Mktg Coop Society Ltd	1,70,000	0
38	मालदार बड़ागा प्राथमिक कृषि पट्टिना सहकारी समिति Maldare Badaga Prathamika Krushi Pattina Sahakara Sangha Niyamitha	1,00,10,000	99,00,000
39	मालेगांव एसएसके लि० Malegaon Sahakari Sakhar Karkhana Ltd.	16,36,18,659	64,87,45,200
40	मयूर सह० दुग्ध संघ लि० Mayur Coop Milk Union Ltd	7,33,84,274	0

घटा : वर्ष के दौरान पुनः भुगतान / वापसी Less: Re-paid/Refunded during the year	दिनांक 31.3.2019 को अंतः शेष Closing Balance as on 31.3.2019
1,47,900	0
3,20,000	0
99,00,000	1,31,09,500
20,00,000	5,00,000
43,20,000	0
92,53,400	2,24,13,500
17,92,300	25,50,200
20,22,000	43,27,500
40,55,683	15,40,75,140
5,00,79,918	44,99,20,082
1,70,000	0
99,10,000	1,00,00,000
12,80,38,459	68,43,25,400
0	7,33,84,274

क्र.सं.	राज्य बैंक का नाम	दिनांक 1.4.2018 को आदि शेष	जमा: वर्ष के दौरान विमुक्त
S.No.	Name of Society	Opening Balance as on 1.4.2018	Add: Released during the year
41	मेहसाणा जिला सहकारी दुग्ध उत्पादक संघ Mehsana District Coop Milk Producers Union	22,20,20,300	0
42	मध्य प्रदेश राज्य सहकारी विपणन महासंघ लि० Mp State Cooperative Marketing Federation Ltd	5,58,60,12,103	10,06,00,00,000
43	नन्दी एसएसके लि०, नियमित The Nandi Sahakari Sakkare Karkhane Niyamit	1,16,32,05,900	99,80,00,000
44	श्री नर्मदा खांड उद्योग सहकारी मंडली लि०, नर्मदा Shree Narmada Khand Udyog Sahakari Mandli Ltd. Narmada	38,10,00,000	98,34,68,500
45	नवल सिंह सहकारी सक्कर कारखाना लि०, बुरहामी Naval Singh Sahakari Sakkar Karkhana Ltd. Burhami	15,38,700	0
46	पंजाब राज्य सहकारी दुग्ध उत्पादक महासंघ लि० Punjab State Coop Milk Producers Federtion Ltd	21,76,00,000	0
47	राजाराम बापू पाटिल एस०एस०के० लि० Rajaram Bapu Patil Sahakari Sakhar Karkhana Ltd.	3,32,58,15,800	1,41,00,00,000
48	रवि स्वर्ण हथकरघा सहकारी एजीआर Ravi Swarna Handloom Coop Agr	24,98,900	0
49	साबरकांठा जिला सहकारी दुग्ध उत्पादक संघ Sabarkantha Dist Coop Milk Producer	25,29,33,500	4,70,59,300
50	सहकारी शीतगृह लि०, राऊ, इंदौर Sahakari Sheet Grah Rau Indore	1,28,24,500	29,90,000
51	शेतकारी सह० सूत गिरनी मर्यादित Shetkari Sahakari Soot Girni Maryadit	7,16,27,573	0
52	श्री खेदुत सह० खांड उद्योग मंडली लि०, पंडवई, भडूच Shree Khedut Sahakari Khand Udyog Mandli Ltd. Pandvai/Bharuch	1,21,80,884	0
53	श्री पांडुरंग एसएसके, लि०, सोलापुर Shree Pandurang Sahakari Sakhar Karkhana Ltd. Solapur	70,36,25,000	99,50,00,000
54	श्री सोमेश्वर एस.एस.के. लि., बारामती-पुणे Shree Someshwar Sahakari Sakhar Karkhana Ltd. Baramati-Pune	0	70,00,00,000

घटा : वर्ष के दौरान पुनः भुगतान / वापसी Less: Re-paid/Refunded during the year	दिनांक 31.3.2019 को अंतः शेष Closing Balance as on 31.3.2019
5,17,21,000	17,02,99,300
15,64,59,06,703	1,05,400
1,10,00,24,300	1,06,11,81,600
59,53,81,522	76,90,86,978
3,84,400	11,54,300
5,44,00,000	16,32,00,000
2,20,82,43,300	2,52,75,72,500
5,32,200	19,66,700
6,21,81,900	23,78,10,900
41,34,800	1,16,79,700
4,34,17,213	2,82,10,360
1,21,80,884	0
70,24,50,000	99,61,75,000
50,00,00,000	20,00,00,000

क्र.सं.	राज्य बैंक का नाम	दिनांक 1.4.2018 को आदि शेष	जमा: वर्ष के दौरान विमुक्त
S.No.	Name of Society	Opening Balance as on 1.4.2018	Add: Released during the year
55	श्री सतपुड़ा तापी परिसर एसएसके लि०, पुरूषोत्तमपुर नगर Shree Satpuda Tapi Parisar Sahakari Sakhar Karkhana Ltd. Purshotam Nagar	23,08,91,928	0
56	श्री विघ्नहर सहकारी सक्कर कारखाना लि० Shree Vighnahar Sahakari Sakhar Karkhana Ltd.	1,77,05,000	0
57	श्री गणेश खांड उद्योग सहकारी मंडली लि० Shree Ganesh Khand Udyog Sahakari Mandli Ltd.	36,49,90,500	30,54,09,500
58	सुल्लिया तालुक परिशिष्टा वारगागल डोड्डा Sullia Taluk Parisista Vargagal Dodda	2,23,100	0
59	सुनहरा मन्हासा सहकारी कृषि सेवा समिति Sunhara Manhasa Coop. Agr Ser. Society	1,10,400	0
60	सूरत जिला सह० दुग्ध उत्पादक संघ लि० Surat District Coop. Milk Producers	35,05,42,400	1,00,45,13,600
61	स्वामी समर्थ शेतकारी व विनकारी सूत गिरनी लि० Swami Samarth Shetkari Wa Vinkari Soot Girini Ltd.	7,39,16,954	0
62	होसकोटे टारुन कोशकीटपालन – सह०-कृषक सेवा सहकारी समिति लि० Hoskote Town Sericulturists-Cum-Farmers Service Cooperative Socy. Ltd.	5,69,200	0
63	दि कुथेरा सह० कृषि सेवा समिति – हमरीरपुर The Kuthera Coop. Agr. Ser. Society-Hamirpur	22,46,400	19,82,500
64	उदयपुर सहकारी उपभोक्ता थोक भंडार लि० Udaipur Sahakari Upbhokta Thok Bhandar Ltd.	44,86,400	0
65	उत्तर प्रदेश सहकारी महासंघ, पीसीएफ Up Coop. FEA - PCF	9,42,19,900	0
66	उत्तराखंड राज्य सहकारी विपणन महासंघ लि० Uttarkhand State Coop. Mktg. Federation Ltd.	39,60,800	0
67	विशाल पाटलीपुत्र दुग्ध उत्पादक सहकारी संघ लि० Vaishal Patliputra Dudgh Utpadak Sahakari Sangh Ltd.	4,01,82,800	0

घटा : वर्ष के दौरान पुनः भुगतान / वापसी Less: Re-paid/Refunded during the year	दिनांक 31.3.2019 को अंतः शेष Closing Balance as on 31.3.2019
6,75,000	23,02,16,928
1,77,05,000	0
38,34,91,450	28,69,08,550
1,48,800	74,300
1,10,400	0
1,06,17,48,200	29,33,07,800
1,12,09,454	6,27,07,500
2,84,700	2,84,500
5,12,200	37,16,700
8,97,200	35,89,200
94,30,100	8,47,89,800
19,69,600	19,91,200
13,40,000	3,88,42,800

क्र.सं.	राज्य बैंक का नाम	दिनांक 1.4.2018 को आदि शेष	जमा: वर्ष के दौरान विमुक्त
S.No.	Name of Society	Opening Balance as on 1.4.2018	Add: Released during the year
68	वेलपुरु प्राथमिक कृषि सहकारी ऋण समिति लि० Velpuru Primary Agricultural Cooperative Edit Society Ltd	9,41,331	0
69	श्री विटठल सहकारी सक्कर कारखाना लि० Shri Vitthal Sahakari Sakhar Karkhana Ltd.	33,20,71,400	0
70	विटठलराव शिंदे सहकारी सक्कर कारखाना लि० Vitthalrao Shinde Sahakari Sakhar Karkhana Ltd.	2,25,24,98,165	2,16,75,00,000
71	यशवंतराव मोहिते कृष्णा एसएसके लि० Yashwantrao Mohite Krishna Sahakari Sakhar Karkhana Ltd.	4,40,00,100	0
72	जवाहर एसएसएसके लि०, कोल्हापुर Jawahar Shetkari Sahakari Sakhar Karkhana Ltd. Kolhapur	10,00,000	39,90,00,000
73	जवाहरलाल नेहरू सहकारी कृषि उत्पाद समिति Jawaharlal N Sahakari Agri Prod	34,70,57,100	24,99,50,700
74	कर्नाटक राज्य सहकारी विपणन महासंघ लि० Karanataka State Coop Mktg Fed	5,19,16,000	0
75	किसान सहकारी चीनी मिल्स लि०, नजीबाबाद/बिजनौर Kisan Sahakari Chini Mills Ltd. Najibabad/Bijnore	22,28,57,200	0
76	श्री शक्ति सहकारी विपणन समिति लि, गोगावा Shri Shakti Co-Operative Marketing Society Ltd. Gogawa	47,08,800	0
77	अमलसाद विभाग विविध कार्यकारी सहकारी खेदूत मंडली लि० Amalsad Vibhag Vividh Karyakari Sahakari Khedut Mandali Ltd.	5,76,200	0
78	जिला सह० विकास महासंघ लि०, मुजफ्फरनगर District Co-Operative Dev. Federation Ltd. Muzaffarnagar	14,65,600	0
79	दबला ग्राम सेवा सहकारी समिति लि० Dabla Gram Seva Coop Society	82,38,700	0
80	गडग सहकारी कपास बिक्री समिति Gadag Cop Cotton Sales Society	82,37,428	0

घटा : वर्ष के दौरान पुनः भुगतान / वापसी Less: Re-paid/Refunded during the year	दिनांक 31.3.2019 को अंतः शेष Closing Balance as on 31.3.2019
3,01,331	6,40,000
0	33,20,71,400
1,88,88,89,465	2,53,11,08,700
1,25,71,400	3,14,28,700
4,09,00,000	35,91,00,000
26,58,28,600	33,11,79,200
94,39,200	4,24,76,800
3,42,85,600	18,85,71,600
9,58,400	37,50,400
5,76,200	0
2,83,800	11,81,800
12,70,900	69,67,800
72,37,428	10,00,000

क्र.सं.	राज्य बैंक का नाम	दिनांक 1.4.2018 को आदि शेष	जमा: वर्ष के दौरान विमुक्त
S.No.	Name of Society	Opening Balance as on 1.4.2018	Add: Released during the year
81	इडुक्की जिला सहकारी बैंक लि०, इडुक्की Idukki District Cooperative Bank Ltd.	1,00,00,00,000	1,06,00,00,000
82	जिला सह० केना बैंक मर्यादित, खरगौन Jila Sahakari Kena Bank Marayadit Khargaon	3,75,00,00,000	1,23,88,900
83	तेलयाना ग्राम सेवा सहकारी समिति Talyana Gram Seva Coop Soc	22,41,500	0
84	किसान वीर सतारा सह० सक्कर कारखाना लि०, भुइंज Kisan Veer Satara Sahakari Sakhar Karkhana Ltd Bhuinj	2,78,12,863	0
85	जिला सहकारी बैंक लि०, आगरा District Cooperative Bank Ltd - Agra	8,46,800	0
86	खलारी सेवा सह० समिति लि०, अंगुल Khalari Service Co-Op. Society Ltd. Angul	12,44,500	0
87	मल्कानूर सहकारी ग्रामीण बैंक तथा विपणन समिति लि० Mulkanoor Cooperative Rural Bank and Marketing Society Ltd.	5,69,79,500	3,50,00,000
88	जालौन जिला सह० बैंक लि० Jalaun District Cooperative Bank Limited	1,20,00,800	0
89	तानुकू उपभोक्ता सह० स्टोर लि० Tanuku Consumers Co-Operative Stores Ltd.	1,45,200	0
90	याहीपुर साधन सह० समिति लि०, करेतू Yahiapur Sadhan Sahakari Samiti Ltd. Karetu	20,400	0
91	जिला सह० बैंक लि०, कोझीकोड District Cooperative Bank Ltd Kozhikode.	65,00,00,000	0
92	तुरंगा सेवा सहकारी समिति लि०, अंगुल Turanga Service Cooperative Society Ltd. Angul	6,71,800	6,71,700
93	कुमारीसिंहा सेवा सहकारी समिति लि०, अंगुल Kumurisingha Service Cooperative Society Ltd. Angul	13,00,000	0
94	वसन्तराव दादा पाटिल एस०एस०के० लि०, विदेवाड़ी Vasanthrao Dada Patil Sahakari Sakhar Karkhana Ltd. Vithewadi	54,23,015	0

घटा : वर्ष के दौरान पुनः भुगतान / वापसी Less: Re-paid/Refunded during the year	दिनांक 31.3.2019 को अंतः शेष Closing Balance as on 31.3.2019
2,06,00,00,000	0
3,75,00,03,100	1,23,85,800
4,74,000	17,67,500
2,78,12,863	0
8,46,800	0
74,900	11,69,600
1,05,90,000	8,13,89,500
60,00,400	60,00,400
1,45,200	0
20,400	0
65,00,00,000	0
1,38,000	12,05,500
1,39,200	11,60,800
0	54,23,015

क्र.सं.	राज्य बैंक का नाम	दिनांक 1.4.2018 को आदि शेष	जमा: वर्ष के दौरान विमुक्त
S.No.	Name of Society	Opening Balance as on 1.4.2018	Add: Released during the year
95	कृषि उत्पाद सह0 विप0 समिति लि0, कुशालनगर Agricultural Produce Coop. Mkting. Socy. Ltd. Kushalnagar	12,19,900	0
96	दोदामराली कृषि पट्टिना सेवा सहकारा बैंक लि0 Doddamarali Krishi Pattin Seva Sahakara Bank Ltd.	31,400	0
97	प्राथमिक कृषि पट्टिना सह0 बैंक लि0, गार्लगूंजी Prathamik Krishi Patiina Sahkari Bank Ltd.Garlgunji	22,500	0
98	अहमदाबाद जिला सह0 दुग्ध उत्पादक संघ लि0, (उत्तम डेरी) अहमदाबाद Ahemdabad District Coop. Milk Producers Union Ltd. (Uttam Dairy) Ahmedabad	18,16,200	0
99	संयुक्त सेलूंगखोगं मत्स्य-सह-पुशपालन सह0 समिति लि0 The Joint Selunghong Pisciculture Cum Livestock Rearing Coop Socy Ltd.	1,38,575	0
100	संयुक्त सेलूंगखोगं मत्स्य-सह-पशुपालन सह0समिति लि0 Ballipadu Primary Agricultural Coop Edit Society Ltd	10,24,000	0
101	बल्लीपाडु प्राथमिक कृषि सह0 ऋण समिति लि0 The Velivenu Primary Agricultural Coop Edit Society Ltd	37,70,000	0
102	दि कोमुगुदेम बृहद आकारीय सहकारी ऋण समिति लि0 The Kommugudem Large Sized Cooperative Edit Society Ltd	57,60,000	0
103	पेदपाडु बृहद आकारीय सह0 समिति लि0 The Pedapadu Large Sized Cooperative Society Ltd	5,71,600	0
104	श्रीनिवासपुरम प्राथमिक कृषि सह0 ऋण समिति लि0 Srinivasapuram Primary Agricultural Coop Edit Society Ltd	9,36,000	0
105	तदुवई प्राथमिक कृषि सह0 ऋण समिति लि0 Taduvai Primary Agricultural Coop Edit Society Ltd	2,88,000	0
106	वेगावरम प्राथमिक कृषिक सह0 ऋण समिति Vegavaram Primary Agricultural Coop Edit Society Ltd	4,00,000	0
107	प्राथमिक कृषि सह0 ऋण समिति लि0, तालेन Primary Agriculture Edit Cooperative Society Ltd. Talen	2,25,600	0

घटा : वर्ष के दौरान पुनः भुगतान / वापसी Less: Re-paid/Refunded during the year	दिनांक 31.3.2019 को अंतः शेष Closing Balance as on 31.3.2019
10,53,400	1,66,500
31,400	0
22,500	0
12,10,800	6,05,400
1,38,575	0
2,56,000	7,68,000
5,38,400	32,31,600
12,80,000	44,80,000
3,80,800	1,90,800
2,08,000	7,28,000
64,000	2,24,000
80,000	3,20,000
2,25,600	0

क्र.सं.	राज्य बैंक का नाम	दिनांक 1.4.2018 को आदि शेष	जमा: वर्ष के दौरान विमुक्त
S.No.	Name of Society	Opening Balance as on 1.4.2018	Add: Released during the year
108	ताके बोगो बहुउद्देशीय सह0 समिति लि0, जीरो लोवर सुबानसिरी जिला Take Bogo Multipurpose Cooperative Society Ltd Ziro Lower Subansiri Distt	23,51,800	0
109	अलोते सह0 विप0 संस्था मर्यादित, अलोते Alote Sahakari Vipnan Sanstha Maryadit Alote	37,31,700	0
110	परते दान्ने बहुउद्देशीय सह0 समिति लि0 Parte Danne Multipurpose Cooperative Society Ltd.	1,11,200	0
111	मैट्रिसेस प्राथमिक उद्योग सह0 समिति लि0 Matrices Primary Industrial Coop. Society Ltd.	20,63,000	0
112	तजुरांगसा बहुउद्देशीय सह0 समिति लि0 Tzurangsa Multipurpose Coop. Society Ltd	10,76,475	0
113	प्राथमिक कृषि पट्टिना सह0 संघ नियमित, हिरेमागनूर Prathmik Krushi Pattina Sahakara Sangha Niyamitha Hiremaganur	35,900	0
114	श्री छत्रपति साहू सह0 सक्कर कारखाना लि0, कागल Shree Chhatrapati Shahu Sahakari Sakhar Karkhana Ltd. Kagal	71,65,51,200	20,00,00,000
115	परिवहन सहकारी समिति लि0, कोप्पा Transport Cooperative Society Ltd. Koppa	35,00,000	0
116	किमिन कुद्ध बहुउद्देशीय सह0 समिति लि0, किमिन Kimin Kudh Multipurpose Cooperative Society Ltd. Kimin	1,70,87,700	0
117	रामपुर प्राथमिक कृषि पट्टिना सह0 बैंक, रामपुर Rampur Prathmik Krushi Pattina Sahakari Bank Niyamitha Rampur	98,300	0
118	भगवती प्राथमिक कृषि पट्टिना सह0 बैंक नियमित Bhagavathi Prathmik Krushi Pattina Sahakari Bank Niyamitha	55,630	0
119	मधुसूदनकती समाबे कृषि उन्नयन समिति लि0, पूर्वी विष्णुपुर Madhusudankati Samabay Krishi Unnayan Samity Ltd. East Bishnupur	11,20,000	0

घटा : वर्ष के दौरान पुनः भुगतान / वापसी Less: Re-paid/Refunded during the year	दिनांक 31.3.2019 को अंतः शेष Closing Balance as on 31.3.2019
0	23,51,800
11,15,700	26,16,000
1,11,200	0
0	20,63,000
0	10,76,475
35,900	0
25,83,33,700	65,82,17,500
35,00,000	0
25,17,600	1,45,70,100
98,300	0
55,630	0
3,20,000	8,00,000

क्र.सं.	राज्य बैंक का नाम	दिनांक 1.4.2018 को आदि शेष	जमा: वर्ष के दौरान विमुक्त
S.No.	Name of Society	Opening Balance as on 1.4.2018	Add: Released during the year
120	ततार प्राथमिक कृषि विपणन सह0 समिति लि0 Tatar Primary Agricultural Marketing Cooperative Society Ltd	2,51,400	0
121	दि कृष्णा सह0 सक्कर कारखाना नियमित The Krishna Sahakari Sakkare Karkhane Niyamit	1,29,69,02,900	24,90,00,000
122	जिला सह0 बैंक लि0, गाजियाबाद District Cooperative Bank Limited Ghaziabad	41,02,300	0
123	प्राथमिक कृषि पट्टिना सह0 बैंक नियमित, तुंगाल Prathmik krushi Pattina Sahakari Bank Niyamitha Tungal	2,12,100	0
124	प्राथमिक कृषि पट्टिना सह0 बैंक नियमित, अदिहुड़ी Prathmik Krushi Pattina Sahakari Bank Niyamitha Adihudi	2,07,400	0
125	यदुरा प्राथमिक कृषि पट्टिना सह0 संघ नियमित, चिक्कोड़ Yadura Prathmik Krushi Pattina Sahakara Sangha Niyamitha Chikkodi	1,32,00,000	99,00,000
126	दि शेरपुर बहुउद्देशीय सह0 कृषि सेवा समिति लि0 शेरपुर The Sherpur Multipurpose Coop Agri Service Society Ltd sherpur	1,06,200	0
127	श्री रेवनासिद्धेश्वर व्यवसाय सेवा सह0 संघ नियमित, थारीकरे Sree Revanasiddeswara Vyavasaya Seva Sahakara Sangha Niyamitha Tharikere	2,85,800	0
128	पंचमहल जिला सह0 दुग्ध उत्पादक संघ लि0 Panchmahal District Coop. Milk Producers' Union Ltd.	20,87,450	0
129	मोगालतुर प्राथमिक कृषि सह0 ऋण समिति लि0, मोगालतुर The Mogaltur Primary Agricultural Cooperative edit Society Ltd. Mogaltur	12,24,000	0
130	टोडाभीम क्रय-विक्रय सह0 समिति लि0 Toda Bhim Kray Vikray Sahakari Samiti Limited	58,900	0
131	किसान सेवा सहकारी समिति लि0, पुरकाजी Kisan Sewa Sahakari Samiti Ltd. Purkaji	55,700	0

घटा : वर्ष के दौरान पुनः भुगतान / वापसी Less: Re-paid/Refunded during the year	दिनांक 31.3.2019 को अंतः शेष Closing Balance as on 31.3.2019
2,51,400	0
42,34,71,866	1,12,24,31,034
41,02,300	0
2,12,100	0
1,03,600	1,03,800
1,01,28,600	1,29,71,400
75,654	30,546
2,85,800	0
16,42,400	4,45,050
2,72,000	9,52,000
58,900	0
55,700	0

क्र.सं.	राज्य बैंक का नाम	दिनांक 1.4.2018 को आदि शेष	जमा: वर्ष के दौरान विमुक्त
S.No.	Name of Society	Opening Balance as on 1.4.2018	Add: Released during the year
132	प्राथमिक कृषि पट्टिना सहकारा संघ नियमित, होसाहोलालु Prathamika Krushi Pattina Sahakara Sangha Niyamitha Hosaholalu	2,44,600	0
133	प्राथमिक कृषि क्रेडिट सहकारी समिति लि०, जामबगी बी०के० Primary Agriculture edit Cooperative Society Ltd. Jambagi B.K.	2,03,100	0
134	के.आर. पेटे कस्बा प्राथमिक कृषि पट्टिना सह० संघ नियमित KR Pete Kasaba Prathmik Krushi Pattina Sahakara Sangha Niyamitha	2,08,100	0
135	कृषक सेवा सहकारी समिति लि०, अलीपुर Krishak Sewa Sahkari Samiti Ltd. Allipur	55,700	0
136	तितिमती व्यवसाय सेवा सहकारी बैंक नियमित, तितिमती Thithimathi Vyavasaya Seva Sahakari Bank Niyamitha Thithimathi	1,86,400	0
137	व्यवसाय सेवा सहकारा संघ नियमित, नेरालकरे Vyavasaya Seva Sahakara Sangha Niyamitha Neralakere	1,35,000	0
138	श्री सत्यनारायण प्राथमिक कृषि सह० ऋण समिति लि०, कारुगौरुमिली Sri Satyanarayana primary agricultural coop. edit society Ltd. - Karugorumilli	4,00,000	0
139	प्राथमिक कृषि पट्टिना सहकारी बैंक नियमित, एक्सांबा सं०1 Prathmik Krushi Pattin Sahakari Sangh Ltd. Examba No.1	1,26,900	40,45,000
140	प्राथमिक कृषि सह० समिति लि०, तिम्यापुरा Primary Agriculture Cooperative Society Ltd. Timapura	1,32,400	0
141	गट्टूडुडेनपल्ली बृहद आकारीय सह० ऋण समिति लि० The Gattududdenapalli Large Sized Cooperative edit Society Ltd.	1,79,70,800	70,00,000
142	भोरमदेव सहकारी सक्कर उत्पादक कारखाना लि० Bhoramdeo Sahakari Shakkar Utpadak Karkhana Ltd.	50,00,00,000	0

घटा : वर्ष के दौरान पुनः भुगतान / वापसी Less: Re-paid/Refunded during the year	दिनांक 31.3.2019 को अंतः शेष Closing Balance as on 31.3.2019
1,62,800	81,800
2,03,100	0
2,08,100	0
55,700	0
1,86,400	0
1,35,000	0
40,000	3,60,000
63,700	41,08,200
1,32,400	0
1,45,21,600	1,04,49,200
15,44,30,310	34,55,69,690

क्र.सं.	राज्य बैंक का नाम	दिनांक 1.4.2018 को आदि शेष	जमा: वर्ष के दौरान विमुक्त
S.No.	Name of Society	Opening Balance as on 1.4.2018	Add: Released during the year
143	कसबा कमादा सेवा सहकारी समिति लि० Kasaba Kamarda Service Cooperative Society Ltd.	0	32,00,000
144	गुनाइबसन सेवा सहकारी समिति लि० Gunaibasan Service Cooperative Society Ltd.	0	32,00,000
145	पर्वतीय कृषि जनकल्याण एवं विकास सहकारी समिति लि० Mountain Farming Public Welfare & Development Cooperative Society Ltd.	27,90,900	4,16,000
146	आंध्र प्रदेश राज्य सह० विपणन महासंघ लि० Andhra Pradesh State Cooperative Marketing Federation Ltd.	1,01,72,00,000	4,00,00,00,000
147	सदाशिवराव मांडलिक कागल तालुक सह० सक्कर कारखाना लि० Sadashivrao Mandlik Kagal Taluka Sahakari Sakhar Karkhana Ltd.	95,66,02,123	0
148	कृषक सरकारी विपणन समिति मर्यादित, खिलचीपुर Krashak Sahakari Vipnan Samiti Maryadit Khilchipur	12,84,900	0
149	सं० 2763 प्राथमिक कृषि ऋण सह० समिति लि०, No.2763 Primary Agricultural edit Cooperative Society Ltd.	3,98,000	0
150	शिमोगा दवावंगते एवं चित्र दुर्गा जिला सह० दुग्ध उत्पादक समिति संघ लि० Shivamoga Dvavanagere & Chitradurga Distt. Coop. Milk Producers Societies Union Ltd.	13,48,90,500	0
151	माइलाकेल सेवा सहकारी बैंक लि० सं० 683 ओट्टासेहरामंगालर Mylachel Service Cooperative Bank Ltd. No. 683 Ottaseharamangalar	1,41,900	0
152	श्री साईं नाथ सहकार दुग्ध उत्पादक संघ लि० Shri Sainath Sahakar Dudh Utpadkar Sangh Ltd.	1,00,000	0
153	पुरुषोत्तमपुर सेवा सहकारी समिति लि० हटसारिसा Purusottampur Service Cooperative Society Ltd. Hatsarisa	0	32,00,000

घटा : वर्ष के दौरान पुनः भुगतान / वापसी Less: Re-paid/Refunded during the year	दिनांक 31.3.2019 को अंतः शेष Closing Balance as on 31.3.2019
3,20,000	28,80,000
3,20,000	28,80,000
5,01,800	27,05,100
3,71,92,00,000	1,29,80,00,000
62,38,54,965	33,27,47,158
4,72,400	8,12,500
3,98,000	0
4,80,12,700	8,68,77,800
1,41,900	0
0	1,00,000
3,20,000	28,80,000

क्र.सं.	राज्य बैंक का नाम	दिनांक 1.4.2018 को आदि शेष	जमा: वर्ष के दौरान विमुक्त
S.No.	Name of Society	Opening Balance as on 1.4.2018	Add: Released during the year
154	किन्नाल प्राथमिक कृषि पट्टिना सहकारी संघ नियमित Kinnal Prathmik Krushi Pattin Sahakara Sangha Niyamitha	1,07,07,750	99,00,000
155	दि मांडया जिला सह० दुग्ध उत्पादक समिति संघ लि० The Mandya Distt. Coop. Milk Producers Societies Union Ltd.	10,36,80,800	4,14,41,000
156	टुमकुर सह० दुग्ध उत्पादक समिति संघ लि० Tumkur Coop. Milk Producer's Societies Union Ltd.	59,17,500	0
157	जिला सहकारी बैंक लि०, रामपुर District Cooperative Bank Limited Rampur	40,56,500	0
158	जोगिना केन्द्रीय सहकारी बैंक लि०, सोलन Jogina Central Cooperative Bank Ltd. Solan	17,77,700	0
159	रिथारा सेवा सहकारी संघ नियमित हेसाराघट्टा Rythara Seva Sahakari Sangha Niyamitha Hesaraghatta	1,72,100	0
160	प्राथमिक कृषि ऋण सहकारी समिति लि०, डोरानलू Primay Agriculture edit Cooperative Society Ltd Doranalu	90,700	0
161	डिगेवाडी प्राथमिक कृषि ऋण सहकारी समिति लि०. Diggewadi Primary Agriculture edit Cooperative Society Ltd.	55,700	0
162	प्राथमिक कृषि ऋण सहकारी समिति लि०. काकामडी Primary Agriculture edit Cooperative Society Ltd. Kakamari	37,900	0
163	प्राथमिक कृषि ऋण सहकारी समिति लि०. मुद्दुगोडू Primary Agriculture edit Cooperative Society Ltd. Mudugodu	44,500	0
164	प्राथमिक कृषि ऋण सहकारी समिति लि०. शिरागुप्पी Primary Agriculture edit Cooperative Society Ltd. Shiraguppi	1,60,700	0
165	सं० 399 श्रीमंगला कृषि उत्पाद विपणन एवं प्रसंस्करण सहकारी समिति No.399 Srimangala Agriculture Produce Marketing and Processing Cooperative Society	51,39,600	0
166	दि बाग सहकारी कृषि सेवा समिति लि०, The Bagg Cooperative Agricultural Service Society Ltd.	51,600	0
167	निरा भीमा सह० शक्कर कारखाना लि०, Nira Bhima Sahakari sakhar Karkhana Ltd.	1,30,13,67,058	1,01,22,00,000

घटा : वर्ष के दौरान पुनः भुगतान / वापसी Less: Re-paid/Refunded during the year	दिनांक 31.3.2019 को अंतः शेष Closing Balance as on 31.3.2019
1,06,07,750	1,00,00,000
2,13,01,000	12,38,20,800
13,15,000	46,02,500
14,79,000	25,77,500
11,01,000	6,76,700
57,300	1,14,800
90,700	0
55,700	0
37,900	0
44,500	0
1,60,700	0
9,93,500	41,46,100
51,600	0
99,72,88,603	1,31,62,78,455

क्र.सं.	राज्य बैंक का नाम	दिनांक 1.4.2018 को आदि शेष	जमा: वर्ष के दौरान विमुक्त
S.No.	Name of Society	Opening Balance as on 1.4.2018	Add: Released during the year
168	मैसूर- चामराजनगर जिला सह० दुग्ध उत्पादक समिति संघ लि० Mysore-Chamarajanagar District Cooperative Milk Producers Societies Union Ltd.	6,70,61,500	0
169	अशोक सहकारी सक्कर कारखाना लि०, अशोक नगर Ashok Sahakari Sakhar Karkhana Ltd. Ashok Nagar	21,59,99,893	0
170	सं० 276 पोन्नमपेटनाड कृषि उत्पाद विपणन एवं प्रसंस्करण सहकारी समि०लि० No. 276 Ponnampetnad Agricultural Produce Marketing & Processing Cooperative Society Ltd.	8,80,000	1,00,00,000
171	केंद्रीय सुपारी एवं नारियल विपणन एवं प्रसंस्करण सह० समिति लि० The Central Arecanut & Cocoa Marketing & Processing Cooperative Ltd.	32,20,400	0
172	दि धियोरी सहकारी कृषि सेवा समिति लि० The Gheori Cooperative Agricultural Service Society Ltd.	88,000	0
173	नगरोटा नाहन सहकारी कृषि सेवा समिति लि० The Nagrota Nahan Cooperative Agricultural Service Society Ltd.	38,400	0
174	नादाक्कुदाझा सेवा सहकारी बैंक लि० सं० .डी 2668 Nadakkuthazha Service Cooperative Bank Ltd. No.D2668	20,22,200	0
175	जिला सहकारी केनिया बैंक मर्यादित, विदिशा Jila Sahakari Keniya Bank Maryadit Vidisha	5,00,00,00,000	0
176	जिला सहकारी केनिया बैंक मर्यादित, ग्वालियर Jila Sahakari Keniya Bank Maryadit Gwalior	8,05,500	0
177	जिला सहकारी केनिया बैंक मर्यादित, उज्जैन Jila Sahakari Keniya Bank Maryadit Ujjain	34,30,600	0
178	संजीवनी सहकारी अस्पताल एवं चिकित्सा शिक्षा एवं अनुसंधान संस्थान लि० Sanjeevini Cooperative Hospital and Medical Education and Research Institution Ltd.	94,57,000	0
179	छात्ता सहकारी कृषि सेवा सह० समिति लि० The Chatta Cooperative Agriculture Service Society Ltd	76,800	0

घटा : वर्ष के दौरान पुनः भुगतान / वापसी Less: Re-paid/Refunded during the year	दिनांक 31.3.2019 को अंतः शेष Closing Balance as on 31.3.2019
1,52,64,000	5,17,97,500
2,68,78,229	18,91,21,664
55,37,000	53,43,000
32,20,400	0
88,000	0
38,400	0
20,22,200	0
5,00,00,00,000	0
8,05,500	0
34,30,600	0
15,76,300	78,80,700
76,800	0

क्र.सं.	राज्य बैंक का नाम	दिनांक 1.4.2018 को आदि शेष	जमा: वर्ष के दौरान विमुक्त
S.No.	Name of Society	Opening Balance as on 1.4.2018	Add: Released during the year
180	मिनिगरान सहकारी कृषि सेवा समिति लि० The Minigran Cooperative Agriculture Service Society Ltd	8,74,700	0
181	बेही पाथियार सहकारी कृषि सेवा समिति लि० The Behi Pathiar Cooperative Agriculture Service Society Ltd.	67,200	0
182	संपतराव देशमुख सहकारी दुग्ध यूनियन लि० कडेपुर Sampatrao Deshmukh Coop.Milk Union Ltd.Kadepur	11,00,000	3,77,98,300
183	दूधसागर डेरी कर्मचारी ऋण एवं आपूर्ति सहकारी समिति लि० Dudhsagar Dairy Employees edit & Supply Coop. Society Ltd.	15,69,372	0
184	रायतारा कृषि उत्पादक विपणन सह० समिति लि०, मांडया Raitara Agricultural Producers Marketing Coop. Society Ltd. Mandya	8,21,300	0
185	झुनझुनु जिला सहकारी उपभोक्ता थोक विक्रय भंडार लि० Jhunjhunu Zila Sahakari Upbhokta Wholesale Bhandar Ltd.	1,32,000	0
186	प्राथमिक कृषि पट्टिना सहकारा संघ नियमित गारवले Prathamik Krushi Pattina Sahakara Sangha Niyamitha Garvale	1,19,300	0
187	प्राथमिक कृषि पट्टिना सहकारी संघ नियमित बेलूर Prathamik Krushi Pattin Sahakari Sangha Niyamitha Belur	74,200	0
188	प्राथमिक कृषि पट्टिना सहकारी संघ नियमित कतागेरी Prathamik Krushi Pattin Sahakari Sangha Niyamith Katageri	72,100	0
189	कदमबाड़ी केयूर व्यवसाय सहकारी संघ नियमित सं० एफ.एफ.- 128 थिंगालेदया Kedambady Keyyur Vyavasaya Sahakari Sangha Niyamitha No.F.F.128 Thingaladya	95,100	0
190	प्राथमिक कृषि ऋण सहकारी समिति लि०, कवाड़ी Primary Agriculture edit Cooperation Society Ltd. Kavadi	66,443	0

घटा : वर्ष के दौरान पुनः भुगतान / वापसी Less: Re-paid/Refunded during the year	दिनांक 31.3.2019 को अंतः शेष Closing Balance as on 31.3.2019
1,61,000	7,13,700
67,200	0
11,00,000	3,77,98,300
15,69,372	0
2,73,800	5,47,500
1,32,000	0
1,19,300	0
74,200	0
72,100	0
95,100	0
66,443	0

क्र.सं.	राज्य बैंक का नाम	दिनांक 1.4.2018 को आदि शेष	जमा: वर्ष के दौरान विमुक्त
S.No.	Name of Society	Opening Balance as on 1.4.2018	Add: Released during the year
191	मल्कानूर महिला पारस्परिक सहायताबद्ध दुग्ध उत्पादक सहकारी संघ लि० Mulukanoor Women's Mutually Aided Milk Producers Coop. Union Ltd.	57,76,000	0
192	किसान सेवा सहकारी समिति लि० हाथीपुर, गणेशगंज Kisan Seva Sahakari Samiti Ltd. Hathipur Ganeshganj	1,46,150	0
193	लखपेदागंज किसान सेवा सहकारी समिति लि० Lakhpedaganj Kisan Seva Sahkari Samiti Ltd.	80,000	0
194	अलीगंज किसान सेवा सहकारी समिति लि० Aliganj Kisan Seva Sahkari Samiti Ltd.	2,05,000	0
195	मंगलसिद्धि बहुउद्देश्यीय बहु राज्य सहकारी संघ लि० Mangalsiddhi Multipurpose Multi State Sahakari Sangh Ltd.	49,64,200	0
196	साधन सहकारी समिति लि०, राहसेना Sadhan Sahakari SAmiti Ltd. Rahsena	80,000	0
197	कमेरी किसान सेवा सहकारी समिति लि० Kameri Kisan Seva Sahakari Samiti Ltd.	20,000	0
198	मिंता सहकारी कृषि सेवा समिति लि० The Minta Cooperative Agricultural Service Society Ltd.	1,77,600	0
199	बस्ता किसान सेवा सहकारी समिति लि० Basta Kisan Seva Sahkari samiti Ltd.	2,24,000	0
200	मंदावर किसान सेवा सहकारी समिति लि० Mandawar Kisan Seva Sahkari Samiti Ltd.	1,92,000	0
201	टाडला रामपुर प्राथमिक कृषि सहकारी समिति लि० The Tadla Rampur Primary Agricultural Cooperative Society Ltd.	10,00,000	0
202	दीर्घाकार बहु-उद्देश्यीय सहकारी समिति लि० Deerghakar Bahu-Uddeshiya Sahkari Samiti Ltd.	58,000	0
203	बहानविन सहकारी कृषि सेवा समिति लि० The Bahanwin Cooperative Agricultural Service Society Ltd.	4,48,000	0

घटा : वर्ष के दौरान पुनः भुगतान / वापसी Less: Re-paid/Refunded during the year	दिनांक 31.3.2019 को अंतः शेष Closing Balance as on 31.3.2019
57,76,000	0
66,800	79,350
80,000	0
1,08,000	97,000
7,86,329	41,77,871
80,000	0
20,000	0
1,18,400	59,200
2,24,000	0
1,92,000	0
4,00,000	6,00,000
58,000	0
1,28,000	3,20,000

क्र.सं.	राज्य बैंक का नाम	दिनांक 1.4.2018 को आदि शेष	जमा: वर्ष के दौरान विमुक्त
S.No.	Name of Society	Opening Balance as on 1.4.2018	Add: Released during the year
204	दि बेहमाना बहु-उद्देश्यीय सहकारी कृषि सेवा समिति लि० The Behmana Multi-Purpose Cooperative Agriculture Service Society Ltd.	3,50,000	0
205	केमबूथागेरे प्राथमिक कृषि पट्टिना सहकार संघ नियमित Kemboothagere Prathamik Krushi Pattin Sahakara Sangha Niyamitha	1,05,800	0
206	प्राथमिक कृषि पट्टिना सहकार संघ नियमित चिकमुलगुडू Prathamik Krushi Pattin Sahakara Sangha Niyamitha Chikamulgudu	56,400	0
207	प्राथमिक कृषि पट्टिना सहकार संघ नियमित सुजालूर Prathamik Krushi Pattin Sahakara Sangha Niyamitha Sujjalur	1,59,500	0
208	श्री बाशवेश्वर प्राथमिक कृषि पट्टिना सहकारी संघ नियमित सादलगा Shri Basaveshwar Prathamik Krushi Pattin Sahakara Sangha Niyamitha Sadalga	1,18,400	0
209	श्री संत तुकाराम सहकारी सक्कर कारखाना लि० Shri Sant Tukaram Sahakari Sakhar Karkhana Ltd.	19,12,30,643	0
210	जिला सहकारी केनिया बैंक मर्यादित, धार Jila Sahakari Keniya Bank Maryadit Dhar	1,19,08,50,485	1,20,00,00,000
211	कोलार चिकबल्लापुर जिला सहकारी दुग्ध उत्पादक संघ लि० Kolar Chikkaballapur Distt. Coop. Milk Producers Socy. Union Ltd.	76,11,100	0
212	पुणे जिला सहकारी दुग्ध उत्पादक संघ मर्यादित Pune Zillha Sahakari Dudh Utpadak Sangh Maryadit	2,32,88,400	0
213	विपणन सहकारी समिति लि० नरसिंहगढ़ Marketing Cooperative Society Ltd. Narsingharh	1,16,63,200	0
214	जिला सहकारी केनिया बैंक मर्यादित, देवास Jila Sahakari Keniya Bank Marayadit Dewas	1,55,63,30,735	1,26,00,00,000
215	करौन सहकारी कृषि सेवा समिति लि० The Karon Cooperative Agriculture Service Society Ltd.	96,000	0

घटा : वर्ष के दौरान पुनः भुगतान / वापसी Less: Re-paid/Refunded during the year	दिनांक 31.3.2019 को अंतः शेष Closing Balance as on 31.3.2019
1,00,000	2,50,000
1,05,800	0
56,400	0
1,06,200	53,300
1,18,400	0
2,12,30,443	17,00,00,200
1,39,08,50,485	1,00,00,00,000
44,08,500	32,02,600
51,39,400	1,81,49,000
18,05,600	98,57,600
1,75,63,30,735	1,06,00,00,000
64,000	32,000

क्र.सं.	राज्य बैंक का नाम	दिनांक 1.4.2018 को आदि शेष	जमा: वर्ष के दौरान विमुक्त
S.No.	Name of Society	Opening Balance as on 1.4.2018	Add: Released during the year
216	कतेरी फल उत्पादक सहकारी विपणन एवं प्रसंस्करण समिति लि० The Kateri Fruit Growers Cooperative Marketing & Processing Society Ltd.	3,45,300	0
217	सुपारी प्रसंस्करण एवं बिक्री सहकारी समिति लि० The Arecanut Processing & Sale Coop Society Ltd.	1,90,900	0
218	टी बेगूर व्यवसार सेवा सहकार संघ नियमित T.Begur Vyavasaya Seva Sahakara Sangha Niyamitha	2,15,700	0
219	जिला सहकारी बैंक लि०, कोटद्वार Zila Sahkari Bank Ltd. Kotdwar	33,12,000	35,09,500
220	बिल्हा सहकारी विपणन समिति लि० Bilha Cooperative Marketing Society Ltd.	3,20,000	27,20,000
221	प्राथमिक कृषि सहकारी समिति लि० केम्पवाड़ Primary Agriculture Cooperative Society Ltd. Kempwad	99,300	0
222	चौंदेश्वरी सहकारी सूत गिरनी लि०, इचालकारंजी Choundeshwari Sahakari Soot Girani Ltd. Ichalkaranji	57,90,36,900	35,05,22,000
223	प्राथमिक कृषि पट्टिना सहकार संघ नियमित नेलामाकानाहल्ली Prathamik Krushi Pattina Sahakara Sangha Niyamitha Nelamakanahalli	1,59,500	0
224	प्राथमिक कृषि पट्टिना सहकार संघ नियमित अज्जामपुरा Prathamik Krushi Pattin Sahakara Sangha Niyamitha Ajjampura	1,29,300	0
225	बोप्पासमुआ प्राथमिक कृषि पट्टिना सहकार संघ नियमित बोप्पासमुआ Boppasamua Prathamik Krushi Pattin Sahakara Sangha Niyamitha Boppasamu	69,300	0
226	जिला सहकारी बैंक लि० हरिद्वार District Cooperative Bank Ltd. Haridwar	0	50,89,000
227	सुल्तानपुर समाबे कृषि उन्नयन समिति लि० Sultanpur Samabay Krishi Unnyan Samiti Limited	6,00,600	8,00,000
228	उधम सिंह नगर जिला सहकारी बैंक लि० Udham Singh Nagar District Cooperative Bank Ltd.	38,98,000	0

घटा : वर्ष के दौरान पुनः भुगतान / वापसी Less: Re-paid/Refunded during the year	दिनांक 31.3.2019 को अंतः शेष Closing Balance as on 31.3.2019
1,46,400	1,98,900
1,90,900	0
2,15,700	0
17,01,900	51,19,600
3,20,000	27,20,000
99,300	0
31,37,05,521	61,58,53,379
1,06,200	53,300
1,29,300	0
69,300	0
5,08,900	45,80,100
3,20,200	10,80,400
15,59,200	23,38,800

क्र.सं.	राज्य बैंक का नाम	दिनांक 1.4.2018 को आदि शेष	जमा: वर्ष के दौरान विमुक्त
S.No.	Name of Society	Opening Balance as on 1.4.2018	Add: Released during the year
229	नैनीताल जिला सहकारी बैंक लि० Nainital District Cooperative Bank Ltd.	1,00,99,617	72,32,500
230	कीयी पान्योर बहुउद्देश्यीय सहकारी समिति लि० लोअर सुबानसिरी जिला Kiyi Panyor Multipurpose Cooperative Society Ltd. Lower Subansiri Distt.	32,56,800	0
231	जिला सहकारी केनियां बैंक मर्यादित सीहौर Jila Sahakari Keniya Bank Maryadit Sehore	1,93,50,00,000	2,00,00,00,000
232	जिला सहकारी बैंक लि० बाराबंकी District Cooperative Bank Ltd. Barabanki	36,54,600	0
233	बिहार राज्य सहकारी दुग्ध उत्पादक महासंघ लि० Bihar State Coop. Milk Producers Federation Ltd.	1,28,29,50,200	41,37,80,300
234	प्राथमिक कृषि पट्टिना सहकार संघ नियमित उगर खुर्द Prathamika Krushi Pattina Sahakara Sangha Niyamitha Ugar Khurd	3,36,700	0
235	प्राथमिक कृषि पट्टिना सहकार संघ नियमित कदावंथी Prathamika Krushi Pattina Sahakara Sangha Niyamitha Kadavanthi	4,35,500	0
236	हीरेमुन्नावल्ली प्राथमिक कृषि पट्टिना सहकार संघ नियमित Hiremunavalli Prathamika Krushi Pattina Sahakara Sangha Niyamitha	85,400	0
237	प्राथमिक कृषि पट्टिना सहकार संघ नियमित लिंगादहली Prathamika Krushi Pattina Sahakara Sangha Niyamitha Lingadahalli	7,93,300	68,00,000
238	दि मेर्दा प्राथमिक कृषि पट्टिना सहकार संघ नियमित मेर्दा The Merda Prathamika Krushi Pattina Sahakara Sangha Niyamitha Merda	1,22,800	0
239	प्राथमिक कृषि पट्टिना सहकारी संघ नियमित, श्रीमंगला Prathamika Krushi Pattina Sahakara Sangha Niyamitha Srimangala	5,67,600	0
240	दि सलोह सहकारी कृषि सेवा समिति लि० The Saloh Cooperative Agrucultural Service Society Ltd.	4,55,200	0

घटा : वर्ष के दौरान पुनः भुगतान / वापसी Less: Re-paid/Refunded during the year	दिनांक 31.3.2019 को अंतः शेष Closing Balance as on 31.3.2019
51,23,517	1,22,08,600
0	32,56,800
1,93,50,00,000	2,00,00,00,000
12,18,200	24,36,400
1,54,34,600	1,68,12,95,900
1,68,000	1,68,700
2,90,400	1,45,100
85,400	0
2,26,800	73,66,500
81,600	41,200
2,84,000	2,83,600
53,600	4,01,600

क्र.सं.	राज्य बैंक का नाम	दिनांक 1.4.2018 को आदि शेष	जमा: वर्ष के दौरान विमुक्त
S.No.	Name of Society	Opening Balance as on 1.4.2018	Add: Released during the year
241	दि थार्ड तालुक सहकारी खरीद एवं बिक्री संघ लि० The Tharad Taluka Cooperative Purchase & Sales Union Ltd.	2,87,200	0
242	दि टोटगर्स सहकारी बिक्री समिति लि० The Totgars Cooperative Sale Society Ltd.	9,85,000	0
243	नरसिंहाराजापुरा तालुक कृषि उत्पाद सह० विप० समिति लि० Narasimharajapura Taluk Agricultural Produce Coop. Mktg. Society Ltd.	18,423	0
244	प्राथमिक कृषि पट्टिना सहकार संघ नियमित कोथाली कूपनवाड़ी Prathamika Krushi Pattina Sahakara Sangha Niyamitha Kothali Kuppanawadi	6,66,800	0
245	सादलागा प्राथमिक कृषि पट्टिना सहकार संघ नियमित Sadalga (Western Div) Prathamika Krushi Pattina Sahakara Sangha Niyamitha	6,57,800	0
246	प्राथमिक कृषि पट्टिना सहकार संघ नियमित बेगर Prathamika Krushi Pattina Sahakara Sangha Niyamitha Begar	3,17,600	0
247	वलसाड जिला फल एनी साकभाजी सहकारी संघ लि० Valsad Jilla Fal Ane Shakhaji Sahakari Sangh Ltd.	12,85,500	0
248	दि गियोरा सहकारी कृषि सेवा समिति लि० The Giora Cooperative Agricultural Service Society Ltd.	2,40,000	0
249	भीलवाड़ा जिला दुग्ध उत्पादक सहकारी संघ लि० Bhilwara Zila Dugdh Utpadak Sahakari Sangh Ltd.	5,96,08,500	0
250	भडुच जिला सहकारी दुग्ध उत्पादक संघ लि० Bharuch District Cooperative Milk Producers Union Ltd.	13,65,32,400	5,35,42,600
251	बेंगलूरु शहरी बेंगलूरु ग्रामीण तथा रामनगर जिला सह० दुग्ध उत्पादक संघ Bengaluru Urban Bengaluru Rural and Ramnagar Distt Coop Milk Producers Socy Union Ltd	1,35,25,434	0
252	प्राथमिक कृषि पट्टिना सहकार संघ नियमित ममदापुर Prathamika Krushi Pattina Sahakara Sangha Niyamitha Mamadapur	2,36,100	0

घटा : वर्ष के दौरान पुनः भुगतान / वापसी Less: Re-paid/Refunded during the year	दिनांक 31.3.2019 को अंतः शेष Closing Balance as on 31.3.2019
2,87,200	0
9,85,000	0
0	18,423
5,00,400	1,66,400
4,38,400	2,19,400
3,17,600	0
2,85,800	9,99,700
1,60,000	80,000
57,50,700	5,38,57,800
3,33,82,300	15,66,92,700
73,36,366	61,89,068
2,36,100	0

क्र.सं.	राज्य बैंक का नाम	दिनांक 1.4.2018 को आदि शेष	जमा: वर्ष के दौरान विमुक्त
S.No.	Name of Society	Opening Balance as on 1.4.2018	Add: Released during the year
253	प्राथमिक कृषि पट्टिना सहकार संघ नियमित हिपारगी Prathamika Krushi Pattina Sahakara Sangha Niyamitha Hippargi	7,00,700	0
254	प्राथमिक कृषि पट्टिना सहकार संघ नियमित कुरुबागोंद Prathamika Krushi Pattina Sahakara Sangha Niyamitha Kurubagond	1,91,800	0
255	प्राथमिक कृषि पट्टिना सहकार संघ नियमित शिवनूर Prathamika Krushi Pattina Sahakara Sangha Niyamitha Shivanur	2,16,000	0
256	बेट्टागिरी प्राथमिक कृषि पट्टिना सहकार संघ नियमित Bettagere Prathamika Krushi Pattina Sahakara Sangha Niyamitha	6,000	0
257	दि खिजाथादयूर सेवा सहकारी बैंक लि० THE Kizhathadiyoor Service Cooperative Bank Ltd.	1,00,00,00,000	10,00,00,000
258	प्राथमिक कृषि पट्टिना सहकार संघ नियमित कुमाथे Prathamika Krushi Pattina Sahakara Sangha Niyamitha Kumathe	7,85,000	0
259	दि सेहाल सहकारी कृषि सेवा समिति लि० The Sehal Cooperative Agriculture Service Society Ltd.	68,499	0
260	दि भाटू- समूला सहकारी कृषि सेवा समिति लि० The Bhattu-Samula Cooperative Agriculture Service Society Ltd.	2,28,400	0
261	अयाल्की ग्राम सेवा सहकारी समिति लि० Ayalki Gram Sewa Sahakari Samiti Ltd.	10,33,400	0
262	रसूवाला ग्राम सेवा सहकारी समिति लि० Rasuwala Gram Sewa Sahakari Samiti Limited.	2,73,000	0
263	दुलमाना ग्राम सेवा सहकारी समिति लि०, दुलमाना Dulmana Gram Sewa Sahakari Samiti Limited Dulmana	5,29,000	0
264	लख्मीसर ग्राम सेवा सहकारी समिति लि० Likhmisar Gram Sewa Sahakari Samiti Ltd.	10,24,400	0

घटा : वर्ष के दौरान पुनः भुगतान / वापसी Less: Re-paid/Refunded during the year	दिनांक 31.3.2019 को अंतः शेष Closing Balance as on 31.3.2019
4,20,600	2,80,100
1,91,800	0
1,43,600	72,400
6,000	0
1,00,00,00,000	10,00,00,000
7,85,000	0
48,500	19,999
57,200	1,71,200
3,26,800	7,06,600
60,800	2,12,200
1,06,000	4,23,000
3,16,800	7,07,600

क्र.सं.	राज्य बैंक का नाम	दिनांक 1.4.2018 को आदि शेष	जमा: वर्ष के दौरान विमुक्त
S.No.	Name of Society	Opening Balance as on 1.4.2018	Add: Released during the year
265	पौंटा ग्राम सेवा सहकारी समिति लि० The Paunta Gram Sewa Cooperative Society Ltd.	5,92,500	0
266	उत्तरकाशी जिला सहकारी बैंक लि० Uttarkashi Zila Sahakari Bank Ltd.	13,71,100	0
267	अलमोडा जिला सहकारी बैंक लि० Almora Zila Sahakari Bank Ltd.	25,33,000	0
268	टेहरी गढ़वाल जिला सहकारी बैंक लि० Tehri Garhwal Zila Sahakari Bank Ltd.	81,19,500	0
269	प्राथमिक कृषि पट्टिना सहकार संघ नियमित बेनीवाड़ Prathamika Krushi Pattina Sahakara Sangha Niyamitha Beniwad	2,57,700	0
270	शथला परिमल सह० फल उत्पादक विप० समिति लि० The Shathla Premal Cooperative Fruit Growers Marketing Society Ltd.	5,76,000	0
271	रामपुरा ग्राम सेवा सहकारी समिति लि० Rampura Gram Sewa Sahakari Samiti Ltd	15,94,300	0
272	दि लाहौल आलू उत्पादक सहकारी विप० एवं प्रसंस्करण समिति लि० The Lahoul Potato Growers Cooperative Marketing and Processing Society Ltd.	1,07,05,000	0
273	टिब्बी ग्राम सेवा सहकारी समिति लि० Tibbi Gram Sewa Sahakari Samiti Ltd.	11,07,600	0
274	दि जवाहर ग्राम सेवा सहकारी समिति लि० The Jawahar Gram Sewa Cooperative Society Ltd.	12,50,000	0
275	सूरांवली ग्राम सेवा सहकारी समिति लि० Suranwali Gram Sewa Sahakari Samiti Ltd.	12,50,100	0
276	जिला सहकारी बैंक लि०, देहरादून District Cooperative Bank Ltd. Dehradun	74,32,800	50,00,000
277	प्राथमिक कृषि ऋण सह०समिति लि०, हीरेगढ़े Primary Agriculture edit Cooperative Society Ltd. Hiregadde	85,000	0
278	ढेकियाल गाँव पंचायत समबाय समिति लि० Dhekial Gaon Panchayat Somobai Sommiti Ltd.	7,50,000	0

घटा : वर्ष के दौरान पुनः भुगतान / वापसी Less: Re-paid/Refunded during the year	दिनांक 31.3.2019 को अंतः शेष Closing Balance as on 31.3.2019
4,92,808	99,692
8,22,900	5,48,200
6,33,250	18,99,750
48,71,700	32,47,800
2,57,700	0
2,88,000	2,88,000
4,28,800	11,65,500
24,25,000	82,80,000
5,11,200	5,96,400
5,00,000	7,50,000
2,41,200	10,08,900
33,80,200	90,52,600
53,300	31,700
3,00,000	4,50,000

क्र.सं.	राज्य बैंक का नाम	दिनांक 1.4.2018 को आदि शेष	जमा: वर्ष के दौरान विमुक्त
S.No.	Name of Society	Opening Balance as on 1.4.2018	Add: Released during the year
279	बतौहता सहकारी बहुउद्देश्यीय समिति लि० The Batauhata Cooperative Multipurpose Society Ltd.	8,00,000	0
280	फतेहपुर ग्राम सेवा सहकारी समिति लि० The Fatehpur Gram Seva Cooperative Society Ltd.	19,20,000	0
281	सिद्धेश्वर सह० सक्कर कारखाना लि० Sidheswar Sahakari Sakkar Karkhana Limited	39,83,22,000	0
282	गोलूवाला ग्राम सेवा सहकारी समिति लि० Goluwala Gram Sewa Sahakari Samiti Ltd.	6,63,800	0
283	उमेवाला ग्राम सेवा सहकारी समिति लि० Umewala Gram Sewa Sahakari Samiti Ltd.	4,73,700	0
284	सहकार महर्षि शंकरराव कोल्हे सहकारी साखर कारखाना लि० Sahakar Maharshi Shankarrao Kolhe Sahakari Sakhar Karkhana Limited	32,42,79,400	0
285	एटा केनिया थोक उपभोक्ता सहकारी भंडार लि० Etah Keniya Thok Upbhokta Sahakari Bhandar Ltd.	4,80,000	0
286	कैयीप्पुरम सेवा सहकारी बैंक लि० संख्या-1300 Kayippuram Service Cooperative Bank Ltd. No. 1300	15,49,500	0
287	श्री ध्यानेश्वर सहकारी शक्कर कारखाना लि० Shree Dnyaneshwar Sahakari Sakhar Karkhana Ltd.	33,19,19,100	0
288	18 एसपीडी ग्राम सेवा सहकारी समिति लि० 18 SPD Gram Sewa Sahakari Samiti Ltd.	2,44,400	0
289	75000 आरडी ग्राम सेवा सहकारी समिति लि० 75000 RD Gram Sewa Sahakari Samiti Ltd.	5,57,200	0
290	भागसार ग्राम सेवा सहकारी समिति लि० Bhagsar Gram Sewa Sahakari Samiti Ltd.	8,14,400	0
291	कोटांवली ग्राम सेवा सहकारी समिति लि० Khothanwali Gram Sewa Sahakari Samiti Ltd.	9,82,400	0
292	पीलीबंगा ग्राम सेवा सहकारी समिति लि० Pilibanga Gram Sewa Sahakari Samiti Ltd.	5,57,200	0
293	विश्वासराव नायक सह० सक्कर कारखाना लि० Vishwasrao Naik Sahakari Sakhar Karkhana Ltd.	1,31,59,71,626	72,00,00,000

घटा : वर्ष के दौरान पुनः भुगतान / वापसी Less: Re-paid/Refunded during the year	दिनांक 31.3.2019 को अंतः शेष Closing Balance as on 31.3.2019
3,20,000	4,80,000
6,40,000	12,80,000
4,42,58,000	35,40,64,000
1,20,800	5,43,000
78,800	3,94,900
2,17,33,995	30,25,45,405
2,40,000	2,40,000
4,42,800	11,06,700
19,22,31,800	13,96,87,300
66,600	1,77,800
92,800	4,64,400
2,03,400	6,11,000
2,68,200	7,14,200
1,39,200	4,18,000
1,27,57,75,585	76,01,96,041

क्र.सं.	राज्य बैंक का नाम	दिनांक 1.4.2018 को आदि शेष	जमा: वर्ष के दौरान विमुक्त
S.No.	Name of Society	Opening Balance as on 1.4.2018	Add: Released during the year
294	मेट्रो हाई-टेक सहकारी वस्त्र पार्क लि० Metro Hi-Tech Cooperative Textile Park Ltd.	39,60,79,600	0
295	नोहार क्रय-विक्रय सहकारी समिति लि० Nohar Kray Vikraya Sahakari Samiti Ltd.	5,57,200	0
296	दौलतावाली धनी ग्राम सेवा सहकारी समिति लि० Daulatawali Dhani Gram Sewa Sahakari Samiti Ltd.	85,600	0
297	चंदुरवाली ग्राम सेवा सहकारी समिति लि० Chandurwali Gram Sewa Sahakari Samiti Ltd.	4,64,400	0
298	लॉगवाला ग्राम सेवा सहकारी समिति लि० Longwala Gram Sewa Sahakari Samiti Ltd.	5,57,200	0
299	रावतसर क्रय-विक्रय सहकारी समिति लि० Rawatsar Kray Vikraya Sahakari Samiti Ltd.	5,57,200	0
300	गोलूवाला निवादान ग्राम सेवा सहकारी समिति लि० Goluwala Nivadan Gram Sewa Sahakari Samiti Ltd.	3,94,900	0
301	शेरेकां ग्राम सेवा सहकारी समिति लि० Sherekan Gram Sewa Sahakari Samiti Ltd.	5,10,800	0
302	तलवाड़ा झील ग्राम सेवा सहकारी समिति लि० Talwada Jheel Gram Sewa Sahakari Samiti Ltd.	3,33,800	0
303	मानकसर ग्राम सेवा सहकारी समिति लि० Manaksar Gram Sewa Sahakari Samiti Ltd.	4,64,400	0
304	पीरकमादिया ग्राम सेवा सहकारी समिति लि० Peerkamadia Gram Sewa Sahakari Samiti Ltd.	5,54,600	0
305	कोनापूर प्राथमिक कृषि सहकारी समिति लि० Konapoor Primary Agricultural Cooperative edit Society Ltd.	29,70,000	15,30,000
306	सहकारमहर्षि बाबूसाहेब थोराट सह० सक्कर कारखाना लि० Sahakarmaharshi Bhausahab Thorat Sahakari Sakhar Karkhana Ltd.	8,14,84,000	0
307	श्री कांठा विभाग सहकारी खांड उद्योग मंडली लि० Shree Kantha Vibhag Sahakari Khand Udyog Mandli Ltd.	50,05,86,812	11,80,00,000

घटा : वर्ष के दौरान पुनः भुगतान / वापसी Less: Re-paid/Refunded during the year	दिनांक 31.3.2019 को अंतः शेष Closing Balance as on 31.3.2019
5,50,19,200	34,10,60,400
92,800	4,64,400
14,400	71,200
46,400	4,18,000
92,800	4,64,400
92,800	4,64,400
78,800	3,16,100
92,800	4,18,000
60,800	2,73,000
92,800	3,71,600
92,400	4,62,200
4,80,000	40,20,000
67,90,300	7,46,93,700
13,94,26,305	47,91,60,507

क्र.सं.	राज्य बैंक का नाम	दिनांक 1.4.2018 को आदि शेष	जमा: वर्ष के दौरान विमुक्त
S.No.	Name of Society	Opening Balance as on 1.4.2018	Add: Released during the year
308	दि छपरोह कलां सहकारी कृषि सेवा समिति लि० The Chhaproh Kalan Cooperative Agriculture Service Society Ltd.	36,46,200	0
309	प्राथमिक कृषि सह०समिति लि०, चेन्नारावपेट Primary Agricultural Cooperative Society Ltd. Chennaraopet	36,00,000	21,09,000
310	गोपालपुर सहकारी बहुउद्देश्यीय समिति लि० The Gopalpur Cooperative Multipurpose Society Ltd.	12,00,000	0
311	अम्मा-अब्बा बहुउद्देश्यीय सहकारी समिति लि० Ama-Aba Multipurpose Cooperative Society Ltd.	1,34,18,000	0
312	तेलंगाना राज्य सहकारी तेलहन उत्पादक महासंघ लि० Telangana State Cooperative Oilseeds Growers Federation Ltd.	51,61,14,400	0
313	कुकाडी सहकारी सक्कर कारखाना लि० Kukadi Sahakari Sakhar Karkhana Ltd.	28,53,00,000	0
314	धाबन ग्राम सेवा सहकारी समिति लि० Dhaban Gram Sewa Sahakari Samiti Ltd.	6,47,150	8,58,000
315	कालना- II सीएडीपी कृषक सेवा सहकारी समिति लि० Kalna-II C.A.D.P. Farmers Service Cooperative Society Ltd.	22,40,000	0
316	दि अजमेर सहकारी विपणन समिति लि० The Ajmer Cooperative Marketing Society Limited	34,25,000	0
317	बाबा साहेब नायक कापस उत्पादक सह० सूत गिरनी लि० Babasaheb Naik Kapus Utpadak Sahakari Soot Girni Limited	43,93,20,000	1,18,17,000
318	सूरत वांकर सहकारी संघ लि० The Surat Vankar Sahakari Sangh Ltd.	93,45,00,000	7,50,00,000
319	श्री दूधगंगा वेदगंगा एसएसके लि० Shri Dudhganga Vedganga SSK Ltd.	26,09,62,941	30,00,00,000
320	दि टाडला रामपुर प्राथमिक कृषि सहकारी समिति लि० The Tadla Rampoor Primary Agricultural Cooperative Society Ltd.	72,49,400	26,65,000

घटा : वर्ष के दौरान पुनः भुगतान / वापसी Less: Re-paid/Refunded during the year	दिनांक 31.3.2019 को अंतः शेष Closing Balance as on 31.3.2019
5,83,600	30,62,600
8,00,000	49,09,000
4,00,000	8,00,000
2,00,000	1,32,18,000
9,67,64,200	41,93,50,200
8,19,85,507	20,33,14,493
43,750	14,61,400
6,40,000	16,00,000
6,32,000	27,93,000
5,81,19,063	39,30,17,937
25,61,66,700	75,33,33,300
26,09,62,941	30,00,00,000
14,13,800	85,00,600

क्र.सं.	राज्य बैंक का नाम	दिनांक 1.4.2018 को आदि शेष	जमा: वर्ष के दौरान विमुक्त
S.No.	Name of Society	Opening Balance as on 1.4.2018	Add: Released during the year
321	लौह पुरुष सरदार बल्लभ भाई पटेल सहकारी सक्कर कारखाना मर्यादित Loh Purush Sardar Vallabh Bhai Patel Sahakari Sakhar Karkhana Maryadit	1,21,00,00,000	0
322	इचाहाबा चाय उत्पादक सहकारी समिति लि० Echahaba Tea Growers Cooperative Society Limited	2,85,75,500	0
323	श्री कृष्णा जिला सहकारी विपणन समिति लि० The Krishna District Cooperative Marketing Soc. Ltd.	1,29,60,000	0
324	कुलिनग्राम – ओ–बेलर धन्यकुरिया एसकेयूएस लि० Kulingram -O- Beler Dhanyakuria S.K.U.S. Ltd.	12,80,000	0
325	लोकनायक जयप्रकाश नारायण शेतकारी सह० सूत गिरनी लि० Loknayak Jayprakash Narayan Shetkari Sahakari Soot Girni Ltd.	63,48,90,000	35,60,00,000
326	बानेर प्राथमिक कृषि सहकारी समिति लि० Baner Primary Agricultural Cooperative Society Ltd.	19,20,000	0
327	श्री मारोली बाजार विभाग विविध कार्यकारी सहकारी मंडली लि० Shree Maroli Bazar Vibhag Vividh Karyakari Sahakari Mandli Ltd.	3,95,75,283	7,00,00,000
328	देहुर्दा सेवा सहकारी समिति लि० Dehurda Service Cooperative Society Ltd.	19,20,000	0
329	तुकुरी हजीरा सेवा सहकारी समिति लि० Tukuri Hazira Service Cooperative Society Ltd.	19,20,000	0
330	भारदा सेवा सहकारी समिति लि० Baharda Service Cooperative Society Ltd.	19,20,000	0
331	श्री दत्ता दुग्ध व्यावसायिक सहकारी संस्था लि० Shri Datta Dudh Vyavasaik Sahakari Sanstha Ltd.	25,20,000	0
332	दि दुआ प्राथमिक कृषि सहकारी ऋण समिति लि० The Duvva Primary Agricultural Cooperative edit Society Ltd.	19,20,000	0
333	दि पालुरु प्राथमिक कृषि सहकारी ऋण समिति लि० The Paluru Primary Agricultural Coop. edit Society Ltd.	13,44,000	0

घटा : वर्ष के दौरान पुनः भुगतान / वापसी Less: Re-paid/Refunded during the year	दिनांक 31.3.2019 को अंतः शेष Closing Balance as on 31.3.2019
10,75,41,136	1,10,24,58,864
12,06,200	2,73,69,300
43,20,000	86,40,000
3,20,000	9,60,000
34,97,00,000	64,11,90,000
6,40,000	12,80,000
5,01,41,557	5,94,33,726
6,40,000	12,80,000
6,40,000	12,80,000
3,20,000	16,00,000
3,60,000	21,60,000
4,80,000	14,40,000
3,36,000	10,08,000

क्र.सं.	राज्य बैंक का नाम	दिनांक 1.4.2018 को आदि शेष	जमा: वर्ष के दौरान विमुक्त
S.No.	Name of Society	Opening Balance as on 1.4.2018	Add: Released during the year
334	दि देहलान सहकारी कृषि समिति लि० The Dehlan Cooperative Agricultural Society Ltd.	3,44,600	0
335	बौनसाधिया सेवा सहकारी समिति लि० Baunsadiha Service Cooperative Society Ltd.	19,20,000	0
336	चोपदा तालुक शेतकारी सहकारी सूत गिरनी लि० Chopda Taluka Setkari Sahakari Sootgirni Ltd.	65,96,42,600	10,39,16,000
337	धर्मपुर समबाय कृषि उन्नयन समिति लि० Dharmapur Samabay Krishi Unnyan Samity Ltd.	12,80,000	0
338	कावेरी विभाग सहकारी खांड उद्योग मंडली लि० Kaveri Vibhag Sahakari Khand Udyog Mandli Ltd.	25,32,75,000	13,89,45,000
339	क्रान्तिअग्रणी जीडी बापू लैड सहकारी सक्कर कारखाना लि० Krantiagrani . G.D. Bapu Lad Sahakari Sakhar Karkhana Ltd.	1,34,11,37,500	1,00,00,00,000
340	भोगराई चाकपलासिया सेवा सहकारी समिति लि० Bhogarai Chackpalasia Service Cooperative Society Ltd.	28,80,000	0
341	इंडियन फार्म फोरेस्ट्री विकास सहकारी समिति लि०, नई दिल्ली – ऋण Indian Farm Forestry Dev. Coop. Ltd. New Delhi- Loan Account	1,14,31,788	2,64,40,000
342	दि हैदराबाद कृषि सहकारी संघ लि० The Hyderabad Agricultural Cooperative Association Ltd.	3,00,00,000	5,00,00,000
343	ग्नाना शाले सौहार्द ऋण सहकारी समिति लि० Gnana Shale Souharda Cooperative Limited	2,50,70,000	3,07,00,000
344	दि भुक्कर सहकारी कृषि सेवा समिति लि० The Bhukkar Cooperative Agricultural Service Society Ltd.	5,60,000	0
345	दि काकरोट सहकारी कृषि सेवा समिति लि० The Kakrot Cooperative Agricultural Servie Society Ltd.	5,60,000	0
346	प्राथमिक कृषि पटिटना सहकार संघ नियमित Prathamika Krushi Pattina Sahakara Sangha Niyamitha	13,32,000	44,00,000
347	अजमेर सहकारी उपभोक्ता भंडार लि० Ajmer Sahakari Upbhokta Wholesale Bhandar Ltd.	6,64,000	0

घटा : वर्ष के दौरान पुनः भुगतान / वापसी Less: Re-paid/Refunded during the year	दिनांक 31.3.2019 को अंतः शेष Closing Balance as on 31.3.2019
62,600	2,82,000
3,20,000	16,00,000
15,26,47,877	61,09,10,723
3,20,000	9,60,000
0	39,22,20,000
1,06,20,25,000	1,27,91,12,500
6,40,000	22,40,000
17,50,600	3,61,21,188
4,90,00,000	3,10,00,000
3,06,80,000	2,50,90,000
1,60,000	4,00,000
1,60,000	4,00,000
3,33,200	53,98,800
1,02,000	5,62,000

क्र.सं.	राज्य बैंक का नाम	दिनांक 1.4.2018 को आदि शेष	जमा: वर्ष के दौरान विमुक्त
S.No.	Name of Society	Opening Balance as on 1.4.2018	Add: Released during the year
348	जवाहर शेतकारी सहकारी सूत गिरनी लि० Jawahar Shetkari Sahakari Soot Girni Ltd.	28,00,00,000	0
349	दि चोदावरम सहकारी चीनी लि० The Chodavaram Cooperative Sugars Ltd.	1,57,16,000	0
350	श्री आदिनाथ सहकारी साखर कारखाना लि० Shri Adinath Sahakari Sakhar Karkhana Ltd.	25,00,00,000	0
351	प्राथमिक कृषि पट्टिना सहकार संघ नियमित कराडगा Prathamika Krushi Pattina Sahakara Sangha Niyamitha Karadga	19,06,700	0
352	दि सियो ग्राम सेवा सहकारी समिति लि० The Seo Gram Sewa Cooperative Society Ltd.	12,80,000	0
353	दि बरौता कृषि सेवा सहकारी समिति लि० The Barota Agricultural Service Cooperative Society Ltd.	14,24,000	0
354	दि कृष्णा कृषि सेवा सहकारी समिति लि० The Krishna Agriculture Service Cooperative Society Ltd.	12,80,000	0
355	दि ज्योति कृषि सेवा सहकारी समिति लि० The Jyoti Agriculture Service Cooperative Society Ltd.	4,48,000	0
356	प्राथमिक कृषि पट्टिना सहकार संघ नियमित इलाल Prathamika Krushi Pattina Sahakara Sangha Niyamitha Illal	20,84,200	0
357	हुतात्मा स्वामी वार्के सहकारी सूत गिरनी लि० Hutatma Swami Warke Sahakari Soot Girni Ltd.	1,99,87,000	15,65,33,000
358	स्त्री निधि ऋण सहकारी संघ लि० Stree Nidhi edit Cooperative Federation Ltd.	0	1,00,00,00,000
359	सुल्तानपुर जिला सहकारी बैंक लि० Sultanpur Zila Sahakari Bank Ltd	82,60,500	0
360	जिला सहकारी बैंक लि०, गाजीपुर Zila Sahakari Bank Ltd. Ghazipur	1,16,70,700	6,91,000
361	जिला सहकारी बैंक लि०, आजमगढ़ Zila Sahakari Bank Ltd. Azamgarh	91,75,000	0

घटा : वर्ष के दौरान पुनः भुगतान / वापसी Less: Re-paid/Refunded during the year	दिनांक 31.3.2019 को अंतः शेष Closing Balance as on 31.3.2019
0	28,00,00,000
24,18,000	1,32,98,000
0	25,00,00,000
4,76,600	14,30,100
4,48,367	8,31,633
3,52,000	10,72,000
3,20,000	9,60,000
1,12,000	3,36,000
0	20,84,200
2,52,17,000	15,13,03,000
99,90,00,000	10,00,000
20,65,200	61,95,300
30,16,300	93,45,400
22,93,800	68,81,200

क्र.सं.	राज्य बैंक का नाम	दिनांक 1.4.2018 को आदि शेष	जमा: वर्ष के दौरान विमुक्त
S.No.	Name of Society	Opening Balance as on 1.4.2018	Add: Released during the year
362	जिला सहकारी बैंक लि०, वारणसी District Cooperative Bank Ltd. Varanasi	1,55,50,600	0
363	जिला सहकारी बैंक लि०, जौनपुर Zila Sahakari Bank Ltd. Jaunpur	87,63,300	0
364	जिला सहकारी बैंक लि०, सीतापुर Zila Sahakari Bank Ltd. Sitapur	1,52,99,100	0
365	देवरिया कसिया जिला सहकारी बैंक लि०, देवरिया Deoria Kasia District Cooperative Bank Ltd. Deoria	1,53,11,900	0
366	जिला सहकारी बैंक लि०, गोरखपुर Zila Sahakari Bank Ltd. Gorakhpur	2,79,84,000	0
367	फतेहपुर जिला सहकारी बैंक लि० Fatehpur District Cooperative Bank Ltd.	85,78,700	0
368	बस्ती जिला सहकारी बैंक लि० Basti Zila Sahakari Bank Limited	1,45,64,600	0
369	हरदोई जिला सहकारी बैंक लि० Hardoi District Cooperative Bank Ltd.	94,91,300	0
370	बहराईच जिला सहकारी बैंक लि० Bahraich District Cooperative Bank Ltd.	1,53,17,900	0
371	जिला सहकारी बैंक लि० सिद्धार्थ नगर ए Zila Sahakari Bank Limited Siddharth Nagar A	85,77,000	0
372	जिला सहकारी बैंक लि०, बलिया Zila Sahakari Bank Limited Ballia	79,49,500	0
373	कच्छ जिला सहकारी दुग्ध उत्पादक संघ लि० Kutch District Cooperative Milk Producers Union Ltd.	9,75,64,000	17,43,41,000
374	अजमेर जिला दुग्ध उत्पादक सहकारी संघ लि० Ajmer Zila Dugdh Utpadak Sahakari Sangh Ltd.	50,33,43,300	16,33,96,700
375	तेलंगाना राज्य सहकारी विपणन संघ लि० Telangana State Cooperative Marketing Federation Limited	1,15,87,500	47,38,00,00,000
376	दि बरौता हरिजन कृषि ग्राम सेवा सहकारी समिति लि० The Barota Harijan Agricultural Gram Service Cooperative Society Ltd.	28,54,400	0

घटा : वर्ष के दौरान पुनः भुगतान / वापसी Less: Re-paid/Refunded during the year	दिनांक 31.3.2019 को अंतः शेष Closing Balance as on 31.3.2019
38,87,800	1,16,62,800
21,90,800	65,72,500
38,24,800	1,14,74,300
38,28,000	1,14,83,900
69,96,000	2,09,88,000
21,44,800	64,33,900
36,41,200	1,09,23,400
23,72,800	71,18,500
38,29,400	1,14,88,500
53,22,170	32,54,830
19,87,400	59,62,100
1,39,37,800	25,79,67,200
0	66,67,40,000
18,88,00,00,000	28,51,15,87,500
5,66,400	22,88,000

क्र.सं.	राज्य बैंक का नाम	दिनांक 1.4.2018 को आदि शेष	जमा: वर्ष के दौरान विमुक्त
S.No.	Name of Society	Opening Balance as on 1.4.2018	Add: Released during the year
377	दि पुरी जिला सहकारी दुग्ध उत्पादक संघ लि० The Puri District Cooperative Milk Procedures Union Ltd	93,19,139	0
378	दि संरुगवरुक्षम बृहद आकारीय सहकारी ऋण समिति लि. The Srungavruksham Large Sized Cooperative edit Society Ltd. Palakoderu Mandal West Godavari AP	12,24,000	0
379	अजिनकयात्रा सहकारी सूत गिरनी लि०, सतारा महाराष्ट्र Ajinkyatara Sahakari Soot Girni Limited Satara Maharastra	26,53,00,000	0
380	मुढोल महिला ऋण सौहार्द सहकारी नियमित मुढोल, बागलकोट Mudhol Mahila edit Souhard Sahakari Niyamith Mudhol Bagalkot Karnataka	8,00,00,00	79,00,000
381	श्री दत्ता शेतकारी सहकारी साखर कारखाना लि० Shree Datta Shetkari Sahakari Sakhar Karkhana Ltd. Shirol	2,17,87,87,595	2,01,49,00,000
382	राष्ट्रीय कृषक प्रापण प्रसंस्करण एवं खुदरा महासंघ National Federation of Farmers Procurement Processing & Retailing Cooperatives of India Ltd. New Delhi	34,46,88,524	0
383	श्री करनपुर क्रय विक्रय सह० समिति लि०, श्री गंगानग राजस्थान Sri Karanpur Kray Vikray Sahakari Samiti Ltd. Sriganganagar Rajasthan	20,35,800	20,35,800
384	यशवनी महिला सौहार्द ऋण लि०, बेंगलूरु Yashaswini Mahila Souharda edit Cooperative Ltd. Bangalore	90,00,000	99,00,000
385	स्त्री निधि ऋण सहकारी संघ लि०, हैदराबाद, तेलगांवा StreeNidhi edit Cooperative Federation Ltd. Hyderabad Telangana	1,49,96,65,136	0
386	मुडागानाम्ने समूह ग्रामशाला सेवा सह० संघ Mundaganamane Group Gramagala Seva Sahakari Sangha Niyamitha	64,21,188	1,00,00,000

घटा : वर्ष के दौरान पुनः भुगतान / वापसी Less: Re-paid/Refunded during the year	दिनांक 31.3.2019 को अंतः शेष Closing Balance as on 31.3.2019
68,12,319	25,06,820
2,72,000	9,52,000
1,89,51,633	24,63,48,367
79,00,000	80,00,000
2,42,34,87,595	1,77,02,00,000
0	34,46,88,524
1,45,400	39,26,200
98,90,000	90,10,000
99,96,65,136	50,00,00,000
19,17,312	1,45,03,876

क्र.सं.	राज्य बैंक का नाम	दिनांक 1.4.2018 को आदि शेष	जमा: वर्ष के दौरान विमुक्त
S.No.	Name of Society	Opening Balance as on 1.4.2018	Add: Released during the year
387	स्वरोजगार महिला सहकारी संगठन लि० Self Employment Mahila Cooperative Organisation Ltd	7,02,500	0
388	अखिल भारतीय कमजोर वर्ग जन सहकारी थ्रिफ्ट एवं क्रेडिट समिति All India Weaker Section Peoples (ST) Cooperative Thrift & edit Society Ltd. Chennai	11,25,000	0
389	तेलंगाना राज्य मछुआरा सहकारी समिति महासंघ लि० Telangana State Fishermen Co-op. Societies Federation Ltd.	45,00,00,000	4,19,37,60,000
390	श्री गजानन सहकारी सूत गिरनी मर्यादित बीड महाराष्ट्र Shri Gajanan Sahakari Soot Girni Maryadit Beed Maharastra	41,15,57,000	15,88,23,000
391	अन्नपूर्णा महिला सहकारी ऋण समिति लि० Annapurna Mahila Co-op. edit Society Ltd.	12,50,00,000	27,00,00,000
392	श्रद्धापुर सेवा सह० समिति लि० बालासुर, ओडिशा Shradhapur Service Cooperative Society Ltd. Balasore Odisha	32,00,000	0
393	क्रॉससे सेवा सह० बैंक लि०, कोजीकोडे Karassery Service Coop. Bank Ltd. Kozhikode	14,00,00,000	10,00,00,000
394	कालीकट सिटी सेवा सहकारी बैंक, कालीकट Calicut City Service Cooperative Bank Calicut	50,00,00,000	35,00,00,000
395	तेलंगाना राज्य भेड़ एवं बकरी विकास संघ लि०, हैदराबाद Telangana State Sheep & Goat Development Coop. Fed. Ltd. Hyderabad	25,00,00,00,000	8,80,00,00,000
396	उत्तर प्रदेश सहकारी संघ लि०, लखनऊ Uttar Pradesh Cooperative Union Ltd. Lucknow	31,57,21,389	7,70,00,00,000
397	नन्दी सहकारी शक्कर कारखाना कब्बू बलेगरर सदासयार पातिन समिति Nandi Sahakari Sakkare Karkhane Kabbu Belegarar Sadasyar Pattin Sahakari Sangh Niyamit Krishnanagar Karnataka	5,40,00,000	8,26,00,000

घटा : वर्ष के दौरान पुनः भुगतान / वापसी Less: Re-paid/Refunded during the year	दिनांक 31.3.2019 को अंतः शेष Closing Balance as on 31.3.2019
1,37,400	5,65,100
7,50,000	3,75,000
18,17,96,900	4,46,19,63,100
3,78,12,900	53,25,67,100
20,00,00,000	19,50,00,000
6,40,000	25,60,000
19,01,14,388	4,98,85,612
60,00,00,000	25,00,00,000
2,25,71,43,100	31,54,28,56,900
5,99,07,21,389	2,02,50,00,000
8,25,00,000	5,41,00,000

क्र.सं.	राज्य बैंक का नाम	दिनांक 1.4.2018 को आदि शेष	जमा: वर्ष के दौरान विमुक्त
S.No.	Name of Society	Opening Balance as on 1.4.2018	Add: Released during the year
398	दि रेल सह0 कृषिक सेवा समिति लि0 हमीरपुर, हिमाचल प्रदेश The Rail Cooperative Agricultural Service Society Ltd. Hamirpur H.P	9,18,000	0
399	दि बगलू सह0 कृषिक सेवा समिति लि0 हमीरपुर, हिमाचल प्रदेश The Bagloo Cooperative Agricultural Service Society Ltd. Hamirpur H.P	8,64,000	0
400	दि मझोग खास कृषिक सेवा समिति लि0, हमीरपुर The Majhog Khas Agricultural Service Cooperative Society Ltd. Hamirpur H.P.	7,56,000	0
401	दि सोहरी सह0 कृषिक सेवा समिति लि0, हमीरपुर The Sohari Cooperative Agricultural Service Society Ltd. Hamirpur H.P.	6,48,000	0
402	दि सेर बलऊनी कृषिक सेवा समिति लि0, हमीरपुर The Ser Balouni Agricultural Service Cooperative Society Ltd. Hamirpur H.P.	14,70,000	0
403	दि चबूतरा सह0 कृषिक सेवा समिति लि0, हमीरपुर The Chabutra Cooperative Agricultural Service Society Ltd. Hamirpur H.P.	9,36,000	0
404	दि लहरी सह0 कृषिक सेवा समिति लि0, हमीरपुर The Lahri Cooperative Agricultural Service Society Ltd. Hamirpur H.P.	5,40,000	0
405	दि खीह सह0 कृषिक सेवा समिति लि0, हमीरपुर The Khiah Cooperative Agricultural Service Society Ltd. Hamirpur H.P.	5,40,000	0
406	प्राथमिक कृषिक सह0 समिति लि0, धन्नासरी, महबूबाबाद Primary Agricultural Cooperative Society Ltd. Dhannasari Mahabubabad Telangana	12,00,000	0
407	भीमाषंकर सह0 साखर कारखाना लि0, पुणे Bhimashankar Sahakari Sakhar Karkhana Ltd. Pune	50,04,22,468	80,00,00,000
408	दि नौहाथा सेवा सह0 समिति लि0, अंगुल The Nuahata Service Cooperative Society Ltd. Angul Odisha	14,40,000	0

घटा : वर्ष के दौरान पुनः भुगतान / वापसी Less: Re-paid/Refunded during the year	दिनांक 31.3.2019 को अंतः शेष Closing Balance as on 31.3.2019
2,04,000	7,14,000
1,92,000	6,72,000
1,68,000	5,88,000
1,44,000	5,04,000
2,13,600	12,56,400
2,08,000	7,28,000
1,20,000	4,20,000
1,20,000	4,20,000
2,40,000	9,60,000
50,04,22,468	80,00,00,000
3,20,000	11,20,000

क्र.सं.	राज्य बैंक का नाम	दिनांक 1.4.2018 को आदि शेष	जमा: वर्ष के दौरान विमुक्त
S.No.	Name of Society	Opening Balance as on 1.4.2018	Add: Released during the year
409	कर्मयोगी अंकुशराव टोपे समर्थ सहकारी साखर कारखाना लि० Karmayogi Ankushrao Tope Samarth Sahakari Sakhar Karkhana Ltd.	0	94,87,95,000
410	दि पंजाब राज्य सह० कृषिक विकास समिति The Punjab State Cooperative Agricultural Development Bank Ltd. Chandigarh Punjab	1,60,28,54,739	89,00,00,000
411	कोडियाथूर सेवा सह०, बैंक लि०, पन्नीकोडे, केरल Kodiyathoor Service Cooperative Bank Ltd. Pannicode Kerala	17,00,00,000	15,00,00,000
412	दि सेवा सह० बैंक लि०, मलाप्पराम The Service Cooperative Bank Ltd. Malapporam	1,00,00,00,000	0
413	नन्नमिंदा सह० ग्रामीण लि०, कोझीकोडे Nanminda Cooperative Rural Ltd. Kozhikode	10,00,00,000	0
414	दि कलीकूट टाऊन सेवा सह० बैंक लि०, कोझीकोडे The Calicut Town Service Cooperative Bank Ltd. Kozhikhode	11,00,00,000	7,50,00,000
415	हरानई सहकारी सूत गिरनी लि० सतारा Harana Sahakari Soot Girani Ltd. Satara	0	10,11,84,000
416	ताप्ती बीज उत्पादक सहकारी समिति मर्यादित बैतुल, मध्य प्रदेश Tapti Beej Utpadak Sahakari Samiti Maryadit Betul Mp	0	4,00,000
417	प्राथमिक कृषिक सह० समिति लि०, थोरूर Primary Agricultural Cooperative Society Ltd. Thorrur	14,20,000	0
418	श्री महेश सहकारी स्पीनिंग मिल्स लि० कोल्हापुर Shree Mahesh Cooperative Spinning Mills Ltd. Kolhapur	0	43,22,69,000
419	तुंगभा पठिना सौहार्द्ध सहकारी नियमित समिति Tungabhaa Pattina Souharda Sahakari Niyamitha	1,00,00,000	0
420	दि नंदगढ़ दक्षिण भाग प्राथमिक कृषि पठिन सह० संघ लि० The Nandagad Dakshin Bhag Prathamik Krishi Pattin Sahakari Sangh Niyamit Nandgad	7,31,900	0
421	सुभाष अन्ना कूल सहकारी दुग्ध उत्पादक और प्रसंस्करण संघ लि० Subhash Anna Kul Cooperative Milk Producers And Process Union Ltd.	0	1,20,00,000

घटा : वर्ष के दौरान पुनः भुगतान / वापसी Less: Re-paid/Refunded during the year	दिनांक 31.3.2019 को अंतः शेष Closing Balance as on 31.3.2019
84,17,95,000	10,70,00,000
1,60,28,54,739	89,00,00,000
22,00,00,000	10,00,00,000
1,00,00,00,000	0
10,00,00,000	0
12,00,00,000	6,50,00,000
2,50,00,000	7,61,84,000
0	4,00,000
11,67,185	2,52,815
0	43,22,69,000
99,00,000	1,00,000
91,500	6,40,400
12,00,000	1,08,00,000

क्र.सं.	राज्य बैंक का नाम	दिनांक 1.4.2018 को आदि शेष	जमा: वर्ष के दौरान विमुक्त
S.No.	Name of Society	Opening Balance as on 1.4.2018	Add: Released during the year
422	बाबासाहिब कदर शेतकारी सह० सूत गिरनी लि० Babasaheb Kedar Shetkari Sahakari Soot Girni Limited	20,00,00,000	27,30,00,000
423	श्री सूरत महिला सेवा नागरिक धिरन सहकारी मंडली Shree Surat Mahila Sewa Nagrik Dhiran Sahkari Mandli Ltd.	15,00,000	20,00,000
424	श्री स्वाशरायी महिला नागरिक धिरन सेवा सहकारी मंडली Shree Swashrayi Mahila Nagrik Dhiran Sewa Sahakari Mandli Ltd.	15,00,000	20,00,000
425	श्री मोरबी जिला महिला सह० दुग्ध उत्पादक संघ Shree Morbi District Mahila Cooperative Milk Producers Union Ltd.	4,76,250	3,00,00,000
426	मानवी पताना सोहार्द सहकारी बैंक नियमित Manvi Pattana Souharda Sahakari Bank Niyamitha	10,00,00,000	25,00,00,000
427	नन्दी सहकारी सक्कर कारखाना कर्मचारी क्रेडिट लि० Nandi Sahakari Sakkare Karkhane Employees Edit Cooperative Society Niyamit Krishnanagar Karnataka	4,00,00,000	5,59,00,000
428	श्री अरबुंद नगर महिला दुग्ध उत्पादक सहकारी समिति Shri Arbudanagar (Ba) Mahila Dudh Utpadak Sahkari Mandali Ltd	18,42,000	0
429	प्रसन्न विविदोदेशा सोहार्द सहकारी नियमित Prasanna Vividoddesha Souharda Sahakari Niyamitha	10,00,000	0
430	श्री भीरेश्वर सह० क्रेडिट समिति लि० Shri Beereshwar Cooperative Edit Society Ltd. Examba (Multi-State)	69,00,00,000	81,00,00,000
431	भुवनेश्वर क्षेत्रीय सहकारी विपणन समिति लि० Bhubaneswar Regional Cooperative Marketing Society Ltd.	0	24,00,000
432	कंडाल सेवा सहकारी समिति लि० Kandhal Service Cooperative Society Ltd.	9,71,500	0
433	प्राथमिक कृषि पठिना सहकार सह० नियमित खालसा चिकामालूर Prathmika Krushi Pattina Sahakara Sangha Niyamitha Kalasa Chikmagalur	5,00,00,000	4,90,00,000
434	विकासरत्न प्राथमिक कृषि पठिना सहकारी संघ नियमित करादगा Vikasratna Prathmik Krushi Pattin Sahakari Sangh Niyamit Karadga	0	14,30,000

घटा : वर्ष के दौरान पुनः भुगतान / वापसी Less: Re-paid/Refunded during the year	दिनांक 31.3.2019 को अंतः शेष Closing Balance as on 31.3.2019
19,90,00,000	27,40,00,000
35,00,000	0
35,00,000	0
0	3,04,76,250
34,89,99,515	10,00,485
5,59,00,000	4,00,00,000
0	18,42,000
10,00,000	0
1,50,00,00,000	0
2,40,000	21,60,000
69,400	9,02,100
4,90,00,000	5,00,00,000
0	14,30,000

क्र.सं.	राज्य बैंक का नाम	दिनांक 1.4.2018 को आदि शेष	जमा: वर्ष के दौरान विमुक्त
S.No.	Name of Society	Opening Balance as on 1.4.2018	Add: Released during the year
435	कुरुवात्तूर सेवा सहकारी बैंक लि० नं० डी 1973 Kuruvattoor Service Cooperative Bank Ltd. No. D1973	0	8,77,00,000
436	कोटपुतली क्रय विक्रय सहकारी समिति लि० Kotputli Kriya Vikriya Sehkari Samiti Limited	0	14,30,000
437	दि टिहरा सहकारी कृषि सेवा समिति लि० The Tihra Cooperative Agricultural Service Society Ltd.	0	14,40,000
438	दि लाम्ब्री सहकारी कृषि सेवा समिति लि० The Lambri Cooperative Agricultural Service Society Ltd.	0	15,60,000
439	दि करोट सहकारी कृषि सेवा समिति लि० The Karot Cooperative Agricultural Service Society Ltd.	0	14,04,000
440	दि झनीयरही देवी सहकारी कृषि सेवा समिति लि० The Jhaniari Devi Cooperative Agricultural Service Society Ltd.	0	13,52,000
441	दि ग्हाल्लियन सहकारी कृषि सेवा समिति लि० The Gahallian Cooperative Agricultural Service Society Ltd.	0	16,52,800
442	दि उट्टाप सहकारी कृषि सेवा समिति लि० The Uttap Cooperative Agricultural Service Society Ltd.	0	13,93,600
443	शर्माशक्ति कामगार नगरी सहकारी पात संस्था लि० Shramashakti Kamgar Nagari Sahakari Pat Sanstha Ltd	0	40,00,000
444	कोदनचरी सेवा सहकारी बैंक लि० Kodanchery Service Cooperative Bank Ltd	11,14,00,000	11,45,00,000
445	दि हिमाचल प्रदेश राज्य सह० कृषि एवं ग्रामीण विकास समिति The Himachal Pradesh State Cooperative Agriculture & Rural Development Bank	2,65,11,000	0
446	मक्कारपरंबा सेवा सह० बैंक लि० Makkaraparamba Service Cooperative Bank Ltd.	25,00,00,000	15,00,00,000
447	उत्तर प्रदेश सहकारी ग्राम विकास बैंक लि० U.P. Sahkari Gram Vikas Bank Ltd.	80,00,00,000	59,00,00,000
448	पार्वती स्वयं विकास सहकारी समिति लि० Parvati Swayamvikas Cooperative Society Ltd.	0	60,00,000
449	तेलंगाना राज्य दुग्ध विकास सहकारी संघ लि० Telangana State Dairy Development Cooperative Federation Ltd.	0	3,70,00,00,000
450	सरसाई साधन सहकारी समिति लि० Sirsai Sadhan Sahkari Samiti Ltd.	0	5,38,200

घटा : वर्ष के दौरान पुनः भुगतान / वापसी Less: Re-paid/Refunded during the year	दिनांक 31.3.2019 को अंतः शेष Closing Balance as on 31.3.2019
0	8,77,00,000
0	14,30,000
1,44,000	12,96,000
1,56,000	14,04,000
1,40,400	12,63,600
1,35,200	12,16,800
1,65,300	14,87,500
1,39,400	12,54,200
0	40,00,000
11,14,00,000	11,45,00,000
58,91,400	2,06,19,600
40,00,00,000	0
1,39,00,00,000	0
0	60,00,000
0	3,70,00,00,000
0	5,38,200

क्र.सं.	राज्य बैंक का नाम	दिनांक 1.4.2018 को आदि शेष	जमा: वर्ष के दौरान विमुक्त
S.No.	Name of Society	Opening Balance as on 1.4.2018	Add: Released during the year
451	क्कराही किसान सेवा सहकारी समिति लि० Kekrahi Kisan Sewa Sahkari Samiti Ltd.	0	7,15,000
452	प्राथमिक कृषि सहकारी ऋण समिति लि०, नेल्लीपाका Primary Agricultural Cooperative edit Society Ltd. Nellipaka	0	14,52,500
453	नसीरावाद सहकारी विपणन समिति लि० राजस्थान Nasirabad Cooperative Marketing Society Ltd. Rajasthan	0	12,75,800
454	ट्रेडर्स सहकारी समिति लि० सं० के० 1019 कोट्टायम Traders Cooperative Society Ltd. No. K1019 Kottayam	0	2,00,00,000
455	भाऊराव चव्हाण सहकारी साखर कारखाना लि० लक्ष्मीनगर Bhaurao Chavan Sahakari Sakhar karkhana Ltd. Laxminagar	0	17,03,28,500
456	चिटागुप्पा पट्टिना सौदाई सहकारी नियमित लि० बिदर Chitaguppa Pattina Souharda Sahakari Niyamit Bidar	0	13,00,000
457	माइलाप्रा सेवा सहकारी बैंक लि० Mylapra Service Cooperative Bank Ltd.	0	5,00,00,000
458	दि दख्यूत कृषि सहकारी समिति लि० The Dakhyut Agricultural Cooperative Society Ltd.	0	40,00,000
459	दि संतोखगढ़ सहकारी कृषि सेवा समिति लि० The Santokhgarh Cooperative Agricultural Service Society Ltd.	0	12,67,500
460	दि पदम सहकारी कृषि सेवा समिति लि० The Padam Cooperative Agricultural Service Society Ltd.	0	11,20,000
461	दि मेहरी कथला कृषि सेवा सहकारी समिति लि० The Mehri Kathla Agricultural Service Cooperative Society Ltd.	0	12,00,000
462	स्वयंश्री महिला समाबया समिति लि० Swayamshree Mahila Samabaya Samiti Ltd.	0	3,00,00,000
463	प्राथमिक कृषि सहकारी समिति लि०, उप्पारीगुडा The Primary Agricultural Cooperative Society Ltd. Uppariguda	0	50,00,000
		1,25,15,28,76,416	1,99,27,16,34,350

घटा : वर्ष के दौरान पुनः भुगतान / वापसी Less: Re-paid/Refunded during the year	दिनांक 31.3.2019 को अंतः शेष Closing Balance as on 31.3.2019
0	7,15,000
0	14,52,500
0	12,75,800
1,00,00,000	1,00,00,000
0	17,03,28,500
0	13,00,000
0	5,00,00,000
0	40,00,000
0	12,67,500
0	11,20,000
0	12,00,000
0	3,00,00,000
0	50,00,000
1,51,52,48,03,205	1,72,89,97,07,561

समेकन
Consolidation

क्र.सं.	राज्य/बैंक का नाम	दिनांक 1.4.2018 को आदि शेष	जमा: वर्ष के दौरान विमुक्ति
S.No.	Name of State/Bank	Opening Balance as on 1.4.2018	Add: Released during the year
1	राज्य सरकार को ऋण LOAN TO STATE GOVT.	23,71,15,00,244	13,65,09,89,700
2	सहकारी बैंकों को ऋण LOANS TO COOPERATIVE BANKS	69,38,05,500	38,00,00,00,000
3	बहु राज्यीय समितियों को ऋण LOANS TO MULTI STATE SOCIETIES	6,67,44,000	30,00,00,00,000
4	अन्य सहकारी समितियों को ऋण LOANS TO OTHER COOPERATIVE SOCIETIES	1,25,15,28,76,416	1,99,27,16,34,350
		1,49,62,49,26,160	2,80,92,26,24,050

घटा : वर्ष के दौरान पुनः भुगतान/वापसी किया गया Less: Re-paid/Refunded during the year	दिनांक 31.3.2019 को अंतः शेष Closing Balance as on 31.3.2019
11,08,24,26,992	26,28,00,62,952
2,81,32,59,817	35,88,05,45,683
29,84,88,97,081	21,78,46,919
1,51,52,48,03,205	1,72,89,97,07,561
1,95,26,93,87,095	2,35,27,81,63,115

दिनांक 31.03.2019 को हिस्सा पूंजी में
Schedule of Investments in

क्र.सं.	संस्था का नाम	दिनांक 1.4.2018 को शेष
S.No.	Name of Institutions	Balance as on 1.4.2018
1	इंडियन फार्मर्स फर्टिलाइजर्स कोऑपरेटिव, नई दिल्ली Indian Farmers Fertiliser Coop., New Delhi	2,05,00,000
2	पेट्रोफिल्स कोऑपरेटिव लि०, बड़ोदरा Petrofils Cooperative Ltd., Baroda	1,00,00,000
3	इंडियन पोटाश लि०, चेन्नई Indian Potash Ltd., Chennai	17,00,000
4	नैशनल कोऑपरेटिव कंज्यूमर फेडरेशन लि०, नई दिल्ली National Coop. Consumer Fedn. Ltd., New Delhi.	2,00,000
5	नैशनल हेवी इंजीनियरिंग कोऑपरेटिव लि०, पुणे National Heavy Engineering Coop. Ltd., Pune	1,00,00,000
6	इंडियन फार्म फोरेस्ट्री डेवलपमेंट कोऑपरेटिव लि०, नई दिल्ली Indian Farm Forestry Dev. Coop. Ltd., New Delhi.	4,00,000
7	नैशनल कोऑपरेटिव तम्बाकू उत्पादक महासंघ लि०, आणंद National Coop. Tobacco Growers Fedn. LTD., Anand.	30,00,000
8	राजस्थान राज्य सहकारी भवन प्रबंधक संघ लि०, जयपुर Rajasthan Rajya Sahakari Bhawan Prabandhak Sangh Ltd., Jaipur.	1,000
9	ट्राइबल कोऑपरेटिव मार्केटिंग फेडरेशन ऑफ इंडिया, नई दिल्ली Tribal Coop. Marketing Federation of India, New Delhi.	5,00,000
10	भारतीय राष्ट्रीय श्रमिक सहकारी महासंघ National labour Cooperative Federation of India	10,00,000
11	राष्ट्रीय मछुआरा सहकारी महासंघ लि० National Fedn. Of Fishermens Cooperatives Ltd.	80,00,000
12	राष्ट्रीय फिल्म एवं ललित कला सहकारी समिति लि० National Film and Fine Arts Cooperative Ltd.	25,000
		5,53,26,000

***नोट :** 17.00 लाख रुपये के निवेश में क्रमशः 28 मार्च, 1991 तथा 13 अक्टूबर, 2005 को इंडियन पोटाश लि० से प्राप्त 3.40 लाख रुपये तथा 10.20 लाख रुपये के बोनस शेयर सम्मिलित नहीं हैं ।

*** Note :** Investment of Rs.17.00 lakhs does not include bonus shares of Rs. 3.40 lakhs and Rs. 10.20 lakhs received from Indian Potash Ltd. on 28th March, 1991 and 13th October, 2005 respectively.

निवेश की सूची
Share Capital as on 31.3.2019

अनुसूची – 9
Schedule – IX

(रूपयों में)
(in Rupees)

वर्ष के दौरान निवेश Investment during the year	वर्ष के दौरान विमोचन Redemption during the year	दिनांक 31.3.2019 को शेष Balance as on 31.3.2019
		2,05,00,000
		1,00,00,000
		17,00,000
		2,00,000
		1,00,00,000
		4,00,000
		30,00,000
		1,000
		5,00,000
		10,00,000
		80,00,000
		25,000
0	0	5,53,26,000

दिनांक 31.03.2019 तक अन्य
Schedule of Liabilities

क्र.सं.	देयताओं के विवरण	दिनांक 1.4.2018 को As on 1.4.2018	वर्ष के दौरान जुटाई गई Raised during the year	वर्ष के दौरान अदा की गई Discharged during the year	दिनांक 31.3.2019 को As on 31.3.2019
S.No.	Particulars of Liabilities				
I	प्रावधान				
	Provisions				
1	भुगतान योग्य बिल Bills Payable	45,000	45,000	45,000	45,000
2	लेखा परीक्षा शुल्क Audit Fee	7,69,799	2,87,500	2,40,145	8,17,154
3	प्रचार कार्यक्रम Publicity Programme	17,60,670	20,64,891	17,60,670	20,64,891
	योग : Total I	25,75,469	23,97,391	20,45,815	29,27,045
II	चालू देयताएं				
	Current Liabilities				
1	बकाया खर्च Expenses outstanding	1,23,26,644	63,25,694	1,23,26,644	63,25,694
2	सेविंग लिंकड ग्रुप इश्योरेंस Saving Link Group Insurance	2,51,905	1,98,117		4,50,022
3	पुराने चेक Stale Cheque	3,93,758	2,92,305	46,444	6,39,619
4	आयकर का प्रेषण – टेकेदार Remittance of Income Tax - Contractors	1,63,293		1,03,136	60,157
5	आयकर का प्रेषण – व्यावसायिक Remittance of Income Tax - Professionals	4,72,328		1,62,909	3,09,419

देयताओं की अनुसूची
as on 31.3.2019

अनुसूची – 10
Schedule – X

(रूपयों में)
(in Rupees)

क्र.सं.	देयताओं के विवरण	दिनांक 1.4.2018 को As on 1.4.2018	वर्ष के दौरान जुटाई गई Raised during the year	वर्ष के दौरान अदा की गई Discharged during the year	दिनांक 1.4.2019 को As on 31.3.2019
S.No.	Particulars of Liabilities				
6	आयकर का प्रेषण – किराया Remittance of Income Tax - Rent	1,59,467	7,52,629		9,12,096
7	प्रेषण – विविध Remittances - Misc	10,85,745	40,300		11,26,045
8	श्रम उपकर का प्रेषण Remittance of Labour Cess		4,156		4,156
9	टीडीएस का प्रेषण – जीएसटी Remittances of TDS - GST		79,247		79,247
10	प्रेषण – जीएसटी Remittances - GST	4,24,074.78			4,24,075
	योग : Total II	1,52,77,215	76,92,448	1,26,39,133	1,03,30,530
	योग : Total I + II	1,78,52,684	1,00,89,839	1,46,84,948	1,32,57,575

वर्ष 2018-19 के दौरान
और छोटी जमाओं
Details of Balance
Short Term Deposits for

		दिनांक 31.3.2019 को as on 31.3.2019	
क्र.सं. कार्यालय का नाम S.No. Name of Office	छोटी रकम Petty Cash	बैंक शेष Bank Balance	
1	सेण्ट्रल बैंक ऑफ इंडिया, गुरुग्राम Central Bank of India, Gurugram	1,000.00	8,23,105.33
2	भारतीय स्टेट बैंक, कोलकाता State Bank of India-Kolkata	1,000.00	36,102.67
3	भारतीय स्टेट बैंक, बेंगलुरु State Bank of India-Bangalore	1,000.00	2,47,501.96
4	भारतीय स्टेट बैंक, पुणे State Bank of India-Pune	1,000.00	1,80,468.89
5	भारतीय स्टेट बैंक, गुवाहाटी State Bank of India-Guwahati	1,000.00	27,839.85
6	भारतीय स्टेट बैंक, चंडीगढ़ State Bank of India-Chandigarh	1,000.00	18,758.23
7	भारतीय स्टेट बैंक, जयपुर State Bank of India-Jaipur	1,000.00	2,86,405.30
8	भारतीय स्टेट बैंक, लखनऊ State Bank of India-Lucknow	1,000.00	63,362.74
9	भारतीय स्टेट बैंक, भोपाल State Bank of India-Bhopal	1,000.00	3,21,808.65
10	भारतीय स्टेट बैंक, पटना State Bank of India-Patna	1,000.00	97,948.50
11	भारतीय स्टेट बैंक, भुवनेश्वर State Bank of India-Bhubaneshwar	1,000.00	2,01,765.96
12	भारतीय स्टेट बैंक, हैदराबाद State Bank of India-Hyderabad	1,000.00	1,24,578.53
13	भारतीय स्टेट बैंक, चेन्नई State Bank of India-Chennai	1,000.00	1,27,619.91
14	भारतीय स्टेट बैंक, गांधीनगर State Bank of India-Gandhinagar	1,000.00	82,126.60
15	भारतीय स्टेट बैंक, शिमला State Bank of India-Shimla	1,000.00	3,93,645.40

बैंकों में शेष
के विवरण
with Banks &
the year 2018-19

अनुसूची – 11
Schedule – XI

(रूपयों में)
(in Rupees)

		दिनांक 31.3.2019 को as on 31.3.2019	
क्र.सं. S.No.	कार्यालय का नाम Name of Office	छोटी रकम Petty Cash	बैंक शेष Bank Balance
16	भारतीय स्टेट बैंक, तिरुवनन्तपुरम State Bank of India-Trivanum	1,000.00	11,414.05
17	भारतीय स्टेट बैंक, देहरादून State Bank of India-Dehradun	1,000.00	1,86,345.59
18	भारतीय स्टेट बैंक, रायपुर State Bank of India-Raipur	1,000.00	1,29,592.62
19	भारतीय स्टेट बैंक, रांची State Bank of India-Ranchi	1,000.00	87,212.00
		19,000.00	
	Head Office - Bank Balances		
	मुख्यालय-बैंक शेष	20,14,329.32	
	Canara Bank S.D. Area		
i	केनरा बैंक, सफदरजंग डेवलपमेंट एरिया ICICI Bank Green Park	12,93,536.91	
ii	आईसीआईसीआई बैंक, ग्रीन पार्क State Bank of India Nehru Place	1,22,200.40	
iii	भारतीय स्टेट बैंक, नेहरू प्लेस Punjab National Bank Nehru Place	1,29,754.28	
iv	पंजाब नैशनल बैंक Yes Bank	10,000.00	
v	यश बैंक HDFC Bank (Commercial Paper A/c)	25,938.25	35,95,759.16
vi	एचडीएफसी बैंक (कामर्शियल पेपर लेखा) Bank Balances		70,43,362
	बैंक शेष		
	H.O. Fixed Deposit Receipts		7,29,99,611.00
	मुख्यालय की स्थाई जमा रसीदें		
	Add: Petty Cash		19,000.00
	जमा: छोटी नकदी		
	कुल योग Grand Total		8,00,61,972.94

महत्वपूर्ण लेखा नीतियां

- ये लेखे ऐतिहासिक लागत पद्धति के आधार पर तैयार किये गए हैं और जब तक अन्यथा न लिखा गया हो, प्रचलित पद्धतियों के अनुरूप हैं ।
- निगम लेखों के विवरण नकदी आधार पर तैयार कर रहा है परन्तु यह लेन-देन की रेकॉर्डिंग संभूति आधार पर कर रहा है । तुलन-पत्र और आय एवं व्यय के लेखे संभूति आधार पर तैयार किये गये हैं ।
- मूल्यह्रास, आयकर नियमों के अंतर्गत निर्धारित दरों पर लिखित मूल्य प्रणाली पर यथानुपात (छमाही) आधार पर किया जाता है । मूल्यह्रास दरों का अनुसरण निम्न प्रकार से किया जाता है:—

कार्यालय भवन	10%
आवासीय भवन	5%
कार्यालय उपस्कर	15%
पुस्तकें	60%
फर्नीचर और फिक्सचर	10%
वाहन	15%
कम्प्यूटर	40%

- प्रबंध के उद्देश्यार्थ ऐसे ऋणों, जिनकी केन्द्रीय सरकार द्वारा गारंटी नहीं दी जाती, को गैर निष्पादक परिसंपत्ति (अवमानक) के रूप में वर्गीकृत किया गया है जहां ब्याज 180 दिनों से अधिक की अवधि तक अतिदेय रहता है और/अथवा मूलधन की किस्त 365 दिन की अवधि तक अतिदेय रहती है । केन्द्रीय सरकार द्वारा गारंटी दिये जाने वाले ऋणों के मामले में ऋण केवल तभी गैर-निष्पादक परिसम्पत्तियों के रूप में वर्गीकृत किए जाते हैं जब सरकार अनुरोध करने पर अपनी गारंटी छोड़ देती है । इसके अतिरिक्त उन ऋणों को जो 12 माह की अवधि तक अवमानक श्रेणी (एनपीए) में रहते हैं, संदिग्ध परिसंपत्तियों के रूप में वर्गीकृत किया जाता है। एनपीए संबंधी प्रावधान नीचे दी गई निर्धारित दरों से कम दर पर नहीं किए जाते हैं :-

	प्रावधान का %
1. अवमानक परिसंपत्तियां	10%
2. संदिग्ध परिसंपत्तियां	
क. 1 वर्ष तक संदिग्ध	20%
ख. 1-3 वर्ष तक संदिग्ध	30%
ग. 3 वर्ष से अधिक तक संदिग्ध	100%
3. घाटे की परिसंपत्तियां	100%

5. दिनांक 31.3.2018 को ऋणों तथा अग्रिमों के निवल एनपीए शून्य था । वर्ष 2018-19 के लेखों में एनपीए के प्रावधानों का प्रवाह निम्न प्रकार से है :-

	(करोड़ रूपयों में)
दिनांक 1.4.2018 को आदि शेष	114.08
जमा: वर्ष 2018-19 के दौरान किए गए प्रावधान	81.15
घटा: वर्ष 2018-19 के दौरान किए गए विपरीत प्रावधान	0.34
दिनांक 31.3.2019 को अंत: शेष	194.90

प्रावधानों के परिसम्पत्तिवार विवरणों का स्वरूप निम्न प्रकार से है:-

परिसम्पत्तियों का स्वरूप	(करोड़ रूपयों में)
अवमानक परिसम्पत्तियां	81.16
संदिग्ध परिसम्पत्तियां	107.07
घाटे की परिसम्पत्तियां	6.67
योग:	194.90

6. एनपीए के रूप में वर्गीकृत ऋणों पर उपचित ब्याज लेखों में परिकलित नहीं किया जाता है एनपीए पर केवल वास्तविक प्राप्ति को आय के रूप में माना जाता है। इसी प्रकार से एनपीए हेतु किये गये प्रावधान वर्ष के दौरान केवल वास्तविक प्राप्ति हेतु विपरीत लिखे जाते हैं। आय माने जाने के उद्देश्यार्थ केन्द्रीय सरकार द्वारा दी गई गारंटी के साथ दिये गये ऋणों को भी अन्य ऋणों के समान माना जाता है ।
7. ए एस – 13 के अनुसार निवेशों का मूल्यांकन किया गया है। सभी निवेश अप्रचलित निवेश हैं और लागत मूल्य पर मान्य हैं।

Significant Accounting Policies

1. The accounts have been prepared on the historical cost convention and conform to prevailing practices unless otherwise stated.
2. The Corporation is preparing Statement of Accounts on cash basis but it is following practice of recording transactions on accrual basis. Balance Sheet and Income & Expenditure Account are prepared on accrual basis.
3. Depreciation is provided on pro-rata (six monthly) basis on written down value method at the rates prescribed under Income Tax Rules. Depreciation rates followed are given below:

Office Building	10%
Residential Building	5%
Office Equipment	15%
Books	60%
Furniture & Fixtures	10%
Vehicles	15%
Computers	40%

4. For the purpose of provisioning, loans which are not backed by central govt. guarantees are classified as non-performing assets (substandard) where interest remains overdue for a period of more than 180 days and/or installment of principal remains overdue for a period of 365 days. In case of loans backed by central govt. guarantee, the loans are classified as non-performing assets only when the govt. repudiates its guarantee when invoked. Further, loans which are in the substandard category (NPA) for a period of 12 months are classified as doubtful assets. Provisioning in respect of NPAs is made at the rates not less than the rates indicated below:

	% of provision
i) Substandard Assets	10%
ii) Doubtful Assets	
Doubtful upto 1 year	20%
Doubtful for 1 to 3 years	30%
Doubtful for more than 3 years	100%
iii) Loss Assets	100%

5. As on 31.3.2018, percentage of net NPAs to the loans and advances was 0%. Movement of provisions of NPAs in the accounts for the year 2018-19 is as follows:

	Rs. in crores
Opening balance as on 1.4.2018	114.08
Add: Provision made during 2018-19	81.15
Less: Provision reversed during 2018-19	0.34
Closing balance as on 31.3.2019	194.90

Nature of assets-wise break-up of provisions is as follows:

Nature of assets	Rs. in crores
Substandard assets	81.16
Doubtful assets	6.67
Loss assets	6.67
Total	194.90

6. Interest accrued on loans classified as NPAs is not accounted for in the account. Only the actual receipt of interest on NPA is taken as income. Similarly provisions made against NPA are written back only against actual receipt during the year. For the purpose of income recognition, loans backed by central government guarantees are also treated at par with other loans.
7. Valuation of investments has been done as per AS-13. All investments are non current investment and recognized at cost value.

लेखा नोट

1. लेखांकन मानक-15 के अनुसार ग्रेच्युटी एवं अवकाश नकदीकरण के प्रावधान वर्ष के अंत में बीमाकन आधार पर परिकलित किए जाते हैं ।
2. निगम के कर्मचारियों द्वारा न्यायालयों/अधिकरणों में दायर किये गये विभिन्न मामलों के संबंध में आकस्मिक देयताओं को ऋण के रूप में स्वीकार नहीं किया गया है, जो शून्य है ।
3. **चीनी विकास निधि (एसडीएफ) ऋणों के सेवा प्रभारों पर वस्तु एवं सेवा कर जमा करना :**
वित्तीय वर्ष 2017-18 के दौरान चीनी विकास निधि (एसडीएफ) ऋणों के वस्तु एवं सेवा कर प्रभारों पर उपचित 7,12,19,985/- रुपये की अर्जित आय पर कुल 1,27,80,000/- रुपये का वस्तु और सेवा (जीएसटी) विभाग के कोष में जमा करवाया गया और यह राशि 'अग्रिम सेवा कर' शीर्ष के अंतर्गत दर्ज कर ली गई है ।
4. मंत्रालय के आरकेवीवाई प्रशिक्षण कार्यक्रम सम्पन्न हो चुके हैं तथा निगम इस परियोजना पर कुल 7,17,95,376/- रुपये राशि व्यय कर चुका है। अब मंत्रालय से 67,95,376/-(7,17,95,376 - 6,50,00,000) रुपये की सब्सिडी वसूलनीय है । तदनुसार, निगम के बहियों में 67,95,376/- लाख रुपये की राशि दर्शाई है तथा केन्द्रीय सरकार से 'अनुदान' के रूप में दर्शाया गया है ।
5. निगम ने आंतरिक आपूर्ति हेतु वर्ष के दौरान कुल 3,60,62,319/- रुपये वस्तु एवं सेवा कर का भुगतान किया । निगम के पास कुल 1,79,92,018/- रुपये का निवेश ऋणकर उपलब्ध है, जिसे तुलनपत्र परिसंपत्तियों के रूप में दर्शाया गया है और आय तथा व्यय विवरण में से वस्तु एवं सेवा कर व्यय को घटाकर 1,80,70,301/- रुपये कर दिया गया है ।

Notes on Accounts

1. Provisions for Gratuity & Leave Encashment are accounted for on actuarial basis at the year end as per AS - 15.
2. Contingent liability on various cases filed in Courts/Tribunals by the employees of Corporation, which have not been acknowledged as debt is **NIL**.
3. **Deposit of GST on Service charges on SDF Loans:**
Good and Service Tax aggregating to Rs. 1,27,81,000/- on accrued income of Rs. 7,12,19,985/- on Service charge on SDF Loan during the financial year 2017-18 was remitted to the treasury of GST Department and has been booked under the head 'Advance GST'.
4. RKVY Training program of the Ministry has been successfully completed and the corporation has incurred an amount aggregating to Rs. 7,17,95,376/- on this project. Now subsidy of Rs. 67,95,376/- (7,17,95,376 - 6,50,00,000) is recoverable from the Ministry. Accordingly, Rs. 67,95,376/- has been shown in the books of the corporation and shown as "Grant Receivable from Central Government.
5. Goods & Service Tax aggregating Rs. 3,60,62,319/- was paid by the Corporation during the year for the inward supplies. Input Tax Credit of Rs. 1,79,92,018 is available with the Corporation, which has been shown as assets in the Balance Sheet and the GST expense in the Income & Expenditure statement has been reduced by the same amount to Rs. 1,80,70,301.