

वार्षिक लेखा

Annual Accounts

2020-21



'Assisting Cooperatives. Always.'
सहकारिताओं की सहायता में हमें तैयार हैं।

राष्ट्रीय सहकारी विकास निगम
National Cooperative Development Corporation

राष्ट्रीय सहकारी विकास निगम

National Cooperative Development Corporation

(राष्ट्रीय सहकारी विकास निगम अधिनियम 1962 की धारा 3 के केन्द्र सरकार द्वारा स्थापित)
(Established by the Central Government under Section 3 of the
National Cooperative Development Corporation Act, 1962)

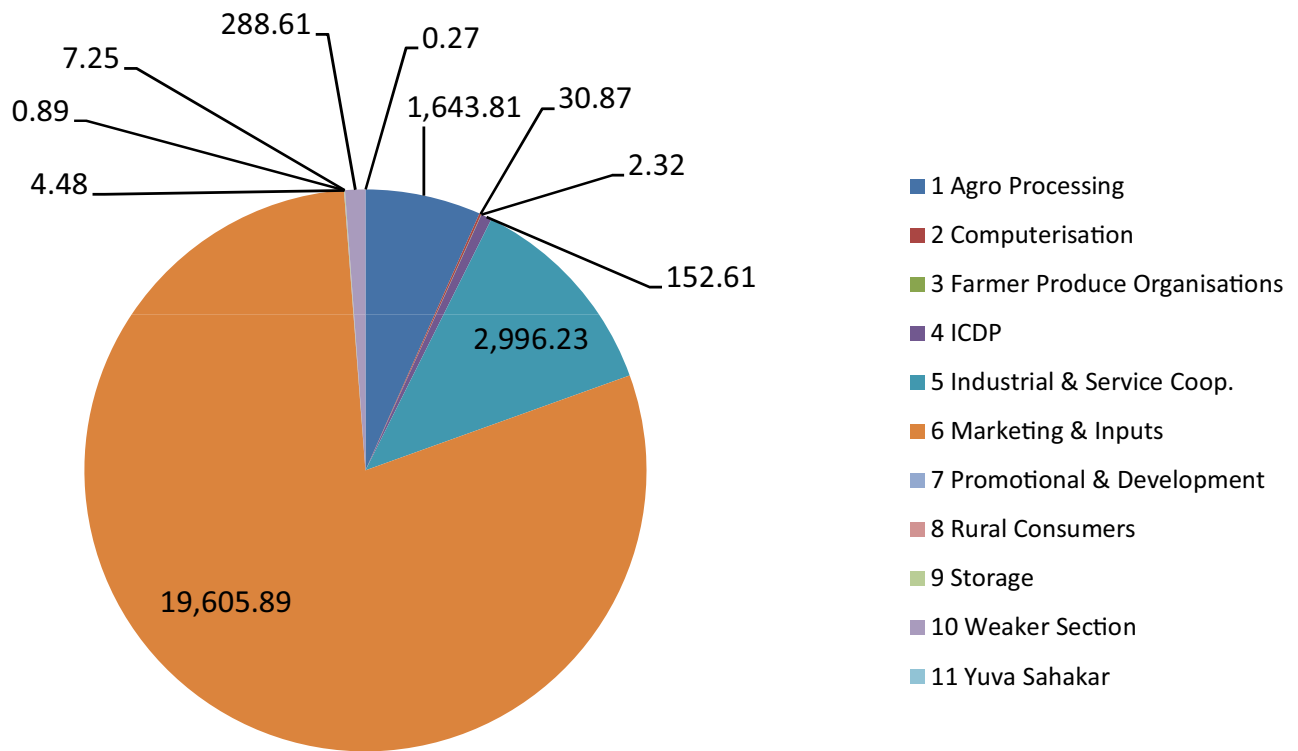
वार्षिक लेखा

Annual Accounts

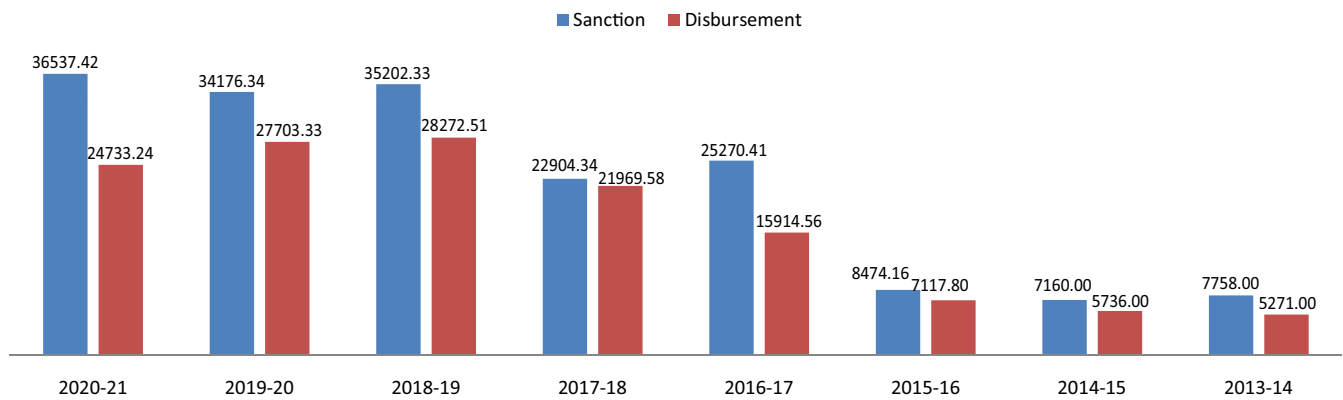
2020-21

4, सीरी इन्स्टीट्यूशनल एरिया, हौज खास,
नई दिल्ली-110016
4, Siri Institutional Area, Hauz Khas,
New Delhi-110016

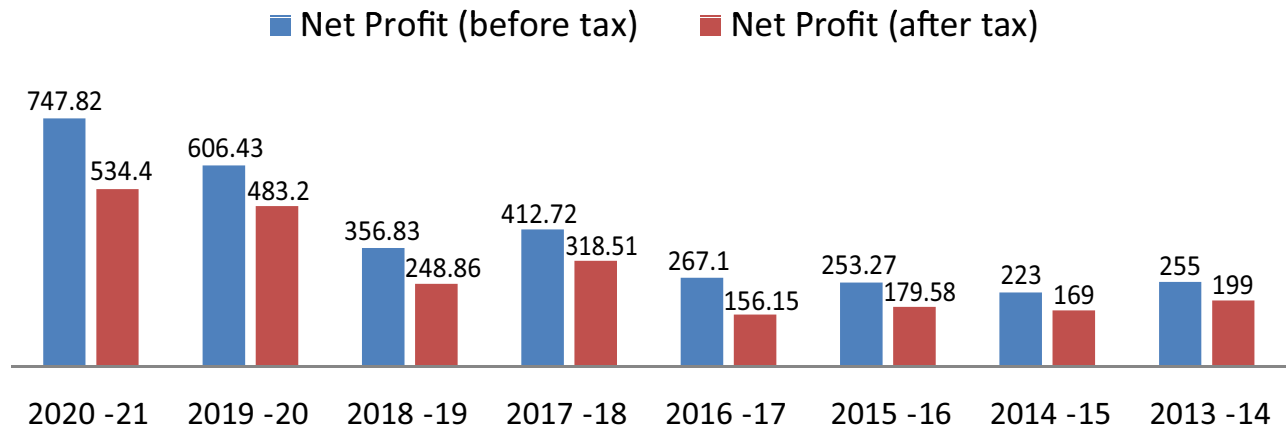
SECTOR WISE DISBURSEMENTS in Crore



SANCTION & DISBURSHMENT OF FUNDS FOR LAST 8 YEARS



SURPLUS GENERATED FOR LAST 8 YEARS



राष्ट्रीय सहकारी विकास निगम
दिनांक 31 मार्च 2021 को संक्षिप्त तुलन पत्र

(करोड़ रूपयों में)

	31.3.2021 को		31.3.2020 को	
क. स्रोत	धनराशि	%	धनराशि	%
1 रा.स.वि.नि. निधि/रिजर्व	3694.70	18.13	3160.30	11.93
2 रा.स.वि.नि. के बंध पत्र	1430.00	7.02	1000.00	3.77
3 बैंकों से ऋण	15102.73	74.12	22212.49	83.85
4 एनएसटीएफडीसी से ऋण	147.74	0.73	117.34	0.44
योग :	20375.16	100.00	26490.13	100.00
ख. प्रयोज्यताएं				
1 लाभार्थियों को दिए गए अग्रिम ऋण	20430.70		26278.76	
2 स्थाई परिसंपत्तियां	9.12		8.53	
3 सहकारिताओं की अंशपूंजी में निवेश	5.53		5.53	
4 निवल चालू परिसम्पत्तियां (i - ii)	-70.20		197.31	
(i) चालू परिसम्पत्तियां :				
(क) उपचित ब्याज	368.57		540.41	
(ख) अग्रिम, प्राप्य राशि एवं कर	69.41		89.47	
(ग) नकद और बैंक शेष	9.40		9.08	
i	447.38		638.96	
(ii) चालू देयताएं एवं प्रावधान:				
(क) बाजार उधार/एनएसटीएफडीसी ऋण पर ब्याज	59.49		61.22	
(ख) संदिग्ध ऋणों, मानक परिसंपत्तियों तथा निवेश हेतु प्रावधान	346.90		316.52	
(ग) अप्रयुक्त अनुदान	68.85		7.59	
(घ) अन्य	42.34		56.32	
ii	517.58		441.65	
योग :	20375.16		26490.13	

National Cooperative development corporation
Summarised Balance Sheet as at 31st March, 2021

(Rs. in crore)

		As at 31.3.2021		As at 31.3.2020	
A. SOURCES		Amount	%	Amount	%
1	NCD Fund/Reserves	3694.70	18.13	3160.30	11.93
2	NCDC Bonds	1430.00	7.02	1000.00	3.77
3	Loan from Banks	15102.73	74.12	22212.49	83.85
4	Loan from NSTFDC	147.74	0.73	117.34	0.44
Total :		20375.16	100.00	26490.13	100.00
B. APPLICATIONS					
1	Loans advanced to beneficiaries	20430.70		26278.76	
2	Fixed Assets	9.12		8.53	
3	Investments in share capital of cooperatives	5.53		5.53	
4	Net Current Assets :	(i - ii)	-70.20	197.31	
(i) Current Assets :					
	(a) Interest accrued	368.57		540.41	
	(b) Advances, receivables & taxes	69.41		89.47	
	(c) Cash & Bank balance	9.40		9.08	
	i	447.38		638.96	
(ii) Current Liabilities & Provisions :					
	(a) Intt. On M.B./NSTFDC loan	59.49		61.22	
	(b) Provision for Doubtful Debts, Standard Assets & Investments	346.90		316.52	
	(c) Unutilised Grants	68.85		7.59	
	(d) Others	42.34		56.32	
	ii	517.58		441.65	
Total :		20375.16		26490.13	

**दिनांक 31 मार्च, 2021 को समाप्त वर्ष की आय एवं
व्यय के लेखों का सारांश**

(करोड़ रूपयों में)

	31.3.2021 को समाप्त	31.3.2020 को समाप्त
क. आय		
1 ब्याज आय	1776.06	2044.95
घटा: निम्नलिखित ब्याज व्यय पर		
क) बैंकों से ऋण	819.81	1261.64
ख) रा.स.वि.नि. बंध पत्र	88.75	46.93
ग) एनएसटीएफडीसी ऋण	7.41	6.31
	915.98	1314.89
निवल ब्याज आय	860.08	730.06
2 निवेशों पर लाभांश	0.57	0.50
3 विविध आय		
(क) संदिग्ध ऋणों, ग्रेच्युटी एवं अवकाश नकदीकरण का प्रावधान	11.98	28.31
(ख) अन्य	9.43	37.48
योग 'क'	882.05	768.04
ख. व्यय		
1 स्थापना व्यय	78.17	54.86
2 कार्यालय खर्च	19.26	12.78
3 लिनाक, प्रचार, प्रशिक्षण पर व्यय और निजी निधियों में से समितियों का अनुदान	4.30	4.33
4 मूल्यह्रास	1.00	1.03
5 संदिग्ध ऋणों एवं मानक परिसंपत्तियों हेतु प्रावधान	31.50	88.61
योग 'ख'	134.23	161.61
कराधान से पूर्व व्यय पर आय की अधिकता (क-ख)	747.82	606.43
ग. आय कर	213.42	123.23
घ. कराधान के पश्चात व्यय पर आय की अधिकता (ग-घ)	534.40	483.21

Summarised Income & Expenditure Account for year ending 31st March, 2021

(Rs. in crore)

	Y. E. 31.3.2021	Y. E. 31.3.2020
A. Income		
1 Interest Income	1776.06	2044.95
Less: Interest expenditure on		
(a) Loans from Banks	819.81	1261.64
(b) NCDC Bonds	88.75	46.93
(c) NSTFDC Loan	<u>7.41</u>	<u>6.31</u>
	915.98	1314.89
Net Interest Income	860.08	730.06
2 Dividend on Investments	0.57	0.50
3 Miscellaneous Income		
(a) Provision of Doubtfull Debt, Gratuity & Leave encashment	11.98	28.31
(b) Other	9.43	9.17
	<u>21.41</u>	<u>37.48</u>
Total 'A'	882.05	768.04
B. Expenditure		
1 Establishment Expenses	78.17	54.86
2 Office Expenses	19.26	12.78
3 Expenses on LINAC, publicity, training & grants to societies from own funds	4.30	4.33
4 Depreciation	1.00	1.03
5 Provision for Doubtful Debts & Standard Assets	31.50	88.61
Total 'B'	134.23	161.61
Excess of Income over Expenditure before taxation (A - B)	747.82	606.43
C. Income Tax	213.42	123.23
D. Excess of Income over Expenditure after taxation (C - D)	534.40	483.21

दिनांक 31 मार्च 2021 को
Balance Sheet as at

पूर्ववर्ती वर्ष Previous year	क्र.सं. S.No.	देयताएं Liabilities	अनुसूची Schedule	धनराशि Amount	योग Total
	1	रा.स.वि. निधि NCD Fund			
21,05,84,81,695.64		(क) आदि शेष (a) Opening Balance		25,35,60,99,282.55	
4,29,76,17,586.91		(ख) जमा: आय-व्यय के लेखों से स्थानांतरित (b) Add: Transferred from Income Expenditure Account		4,47,10,79,717.19	29,82,71,78,999.74
<u>25,35,60,99,282.55</u>					
	2	आयकर अधिनियम 1961 की धारा 36(i)(viii) के संबंध में विशेष रिजर्व Special Reserve-in-terms of section 36(i)(VIII) of I.T. Act,1961			
5,71,24,08,445.00		(क) आदि शेष (a) Opening Balance		6,24,68,67,496.00	
53,44,59,051.00		(ख) आय-व्यय के लेखों से स्थानांतरित (b) Transferred from Income & Expenditure Account		87,29,10,898.00	7,11,97,78,394.00
<u>6,24,68,67,496.00</u>					
	3	क. बैंकों एवं वाणिज्यिक पेपर्स के निर्गमन से ली गई ऋण उधार A. Loan borrowed from Banks & Issue of Commercial Papers			
1,88,23,90,33,850.00		दिनांक 01.04.2020 को बकाया Outstanding as on 1.4.2020		2,03,64,63,88,000.00	
6,57,75,91,14,913.00		जमा : वर्ष के दौरान प्राप्ति Add: Received during the year		6,14,73,25,61,067.00	
6,42,35,17,60,763.00		घटा: वर्ष के दौरान पुनःभुगतान Less: Repaid during the year		6,69,88,16,68,567.00	
2,03,64,63,88,000.00				1,48,49,72,80,500.00	
18,47,85,41,430.32		ख. नकदी ऋण खाता B. Cash Credit Account		2,52,99,78,127.50	1,51,02,72,58,627.50
<u>2,22,12,49,29,430.32</u>					
10,00,00,00,000.00	4	रा.स.वि.नि. के बंध पत्र NCDC Bonds		14,30,00,00,000.00	14,30,00,00,000.00
	5	एनएसटीएफडीसी से उधार लिया गया ऋण Loan from NSTFDC			
93,88,95,887.00		दिनांक 1.4.2020 को बकाया Outstanding as on 1.4.2020		1,17,34,42,477.00	
40,29,86,600.00		जमा: वर्ष के दौरान प्राप्ति Add: Received during the year		53,83,58,500.00	
16,84,40,010.00		घटा: वर्ष के दौरान पुनः भुगतान Less: Repaid during the year		23,44,25,367.00	1,47,73,75,610.00
<u>1,17,34,42,477.00</u>					

(रूपयों में)
(In Rupees)

तुलन-पत्र
31st March 2021

पूर्ववर्ती वर्ष Previous year	क्र.सं. S.No.	परिसम्पत्तियां Assets	अनुसूची Schedule	धनराशि Amount	योग Total
	1	क. स्थाई परिसंपत्तियां A. Fixed Assets	VII		
3,37,65,200.00		क. भूमि a. Land		3,37,65,200.00	
1,29,92,470.00		ख. भवन b. Building		1,17,44,251.10	
94,86,261.08		ग. फर्नीचर एवं फिक्सचर c. Furniture & Fixture		96,97,653.80	
1,34,13,410.66		घ. कार्यालय उपकरण d. Office Equipment		1,68,14,028.86	
91,65,232.98		ङ. वाहन e. Vehicles		1,42,12,576.14	
63,30,391.46		च. कम्प्यूटर f. Computers		48,66,674.86	
1,83,521.60		छ. पुस्तकें g. Books		1,43,227.98	
<u>8,53,36,487.78</u>					<u>9,12,43,612.74</u>
2,62,78,75,77,169.00	2	बकाया ऋण Loans Outstanding	VIII		2,04,30,70,10,664.00
	3	निम्नलिखित से उपचित ब्याज Interest accrued from :			
1,26,00,56,526.00		क. राज्य सरकारें a. State Governments		1,23,39,10,533.00	
77,58,07,095.00		ख. सहकारी बैंक b. Cooperative Banks		25,23,36,537.00	
71,18,894.00		ग. बहु-राज्य सहकारी समितियां c. Multi State Cooperative Societies		0.00	
3,36,06,08,343.00		घ. अन्य सहकारी समितियां d. Other Cooperative Societies		2,19,92,55,247.00	
5,00,672.90		ङ. बैंक खाते e. Bank accounts		2,43,804.15	
<u>5,40,40,91,530.90</u>					<u>3,68,57,46,121.15</u>
5,53,26,000.00	4	अंशपूंजी में निवेश Investments in Share Capital	IX		5,53,26,000.00
68,28,29,322.70	5	अग्रिम कर Advance Taxes			49,34,55,107.70
6,50,53,559.03	6	अग्रिम Advance	VI		6,68,62,322.50
19,90,520.00	7	उपलब्ध जीएसटी – आईटीसी GST - ITC Available			29,87,975.00

पूर्ववर्ती वर्ष Previous year	क्र.सं. S.No.	देयताएं Liabilities	अनुसूची Schedule	धनराशि Amount	योग Total
	6	देयताएं एवं प्रावधान Liabilities & Provisions:			
		क. उपचित ब्याज, किंतु निम्न पर अदेय Interest accrued but not due on			
33,14,86,777.11	i)	बैंकों से आवधिक ऋण Term Loans from Banks		22,36,72,602.74	
1,83,05,570.00	ii)	एनएसटीएफडीसी ऋण NSTFDC Loan		2,03,31,697.00	
26,23,73,013.70	iii)	बंध पत्रों पर ब्याज Interest on Bonds		35,09,42,465.75	
2,39,80,42,944.00	ख.	संदिग्ध ऋणों हेतु प्रावधान Provision for Doubtful Debts		2,71,30,77,221	
75,41,68,336.00	ग.	मानक परिसंपत्तियों के लिए प्रावधान Provision for Standard Assets		74,29,00,160	
1,30,00,000.00	घ.	निवेशों के लिए प्रावधान Provision for Investments		1,30,00,000.00	
7,59,26,677.00	ङ.	अनप्रयुक्त अनुदान Unutilised Grants		25,09,61,860.00	
0.00	च.	अनप्रयुक्त अनुदान (एफ.पी.ओ.) Unutilised Grants (FPO)		25,18,00,000.00	
0.00	छ.	अनप्रयुक्त अनुदान (पी.एम.एम.एस.वाई.) Unutilised Grants (PMMSY)		18,57,41,000.00	
13,07,608.00	ज.	बयाना राशि जमा Earnest Money Deposit		16,30,209.00	
10,06,02,138.46	झ.	अन्य देयताएं और प्रावधान Other Liabilities & Provisions	X	6,05,31,427.60	
27,60,44,494.00	ट.	ग्रेच्युटी के प्रावधान Provision of Gratuity		21,51,96,286.00	
17,72,82,572.00	ठ.	अवकाश नकदीकरण के प्रावधान Provision of Leave Encashment		12,96,42,404.00	
15,35,236.00	ड.	सेवानिवृत्ति निधि हेतु प्रावधान Provision for Superannuation Fund		13,41,411.00	
15,819.00	ढ.	लंबित समायोजित पुनः भुगतान Repayment Pending Adjustment		39,56,818.00	
64,13,559.00	न.	एसडीएफ ऋणों का प्रेषण Remittance of SDF Loans		1,10,92,919.00	5,17,58,18,481.09
<u>4,41,65,04,744.35</u>					
<u>2,69,31,78,43,430.58</u>					<u>2,08,92,74,10,112.33</u>

नोट : जहां कहीं आवश्यक हुआ, वहां गत वर्ष के आंकड़े पुनः समूहित किये गये हैं ।
Note: The previous year figures have been regrouped wherever necessary

दिनांक : 16.04.2021
Dated: 16.04.2021
स्थान: नई दिल्ली
Place: New Delhi


(ललित गोयल) निदेशक
(Lalit Goel) DIRECTOR

पूर्ववर्ती वर्ष Previous year	क्र.सं. S.No.	परिसम्पत्तियां Assets	अनुसूची Schedule	धनराशि Amount	योग Total
	8	निम्नलिखित से प्राप्य : Receivables from :			
12,95,42,380.00	—	एसडीएफ सेवा प्रभार SDF service charges		11,81,83,035.00	
67,95,376.00	—	केन्द्रीय सरकार से अनुदान Grants from Central Govt.		67,95,376.00	
9,56,223.00	—	एनएसटीएफडीसी—प्रोत्साहन NSTFDC - Incentive		12,47,103.00	
48,57,652.00	—	अन्य प्राप्तियां Other Receivables		2,50,036.00	12,64,75,550.00
14,21,51,631.00					
7,97,748.90	8	अन्य पार्टियों के पास जमा Deposits with other parties		22,71,525.90	
18,73,586.75	9	पूर्व प्रदत्त व्यय Prepaid Expenses		20,62,928.59	
	10	नकदी एवं बैंकों में शेष : Cash & Bank Balances :	XI		
19,000.00		क. हस्त नकदी a. Cash on Hand		19,000.00	
7,79,28,941.81		ख. अल्पावधिक जमाएं b. Short Term Deposits		8,22,82,551.16	
1,28,67,932.71		ग. बैंकों में शेष c. Balance with Banks		1,16,66,753.59	
9,08,15,874.52					9,39,68,304.75
2,69,31,78,43,430.58					2,08,92,74,10,112.33



(सुधीर कुमार शर्मा)
वित्तीय सलाहकार
(Sudhir Kumar Sharma)
FINANCIAL ADVISER



(संदीप कुमार नायक)
प्रबंध निदेशक
(Sundeep Kumar Nayak)
MANAGING DIRECTOR

दिनांक 31 मार्च 2021 को
Income & Expenditure Account for the year

पूर्ववर्ती वर्ष Previous year	क्र.सं. S.No.	व्यय Expenditure	धनराशि Amount	योग Total
	1	निम्नलिखित पर ब्याज: Interest on :		
12,58,02,87,955.06		क. बैंकों से ऋण a. Loans from Banks	8,17,28,66,895.65	
46,93,43,034.70		ख. रा.स.वि.नि. बंध पत्र b. NCDC Bonds	88,75,19,452.05	
6,31,26,629.00		ग. एनएसटीएफडीसी ऋण c. NSTFDC Loan	7,41,40,240.00	9,13,45,26,587.70
<u>13,11,27,57,618.76</u>				
	2	निम्नलिखित को अनुदान Grants to :		
66,23,81,943.00		क. राज्य सरकारें a. State Governments	1,54,56,30,368.00	
5,50,60,900.00		ख. राज्य सहकारी बैंक b. State Cooperative Banks	3,03,22,800.00	
1,82,88,188.00		ग. राष्ट्रीय स्तर की सहकारी समितियां c. National Level Coop. Societies	31,25,000.00	
51,31,06,495.00		घ. अन्य सहकारी समितियां d. Other Cooperative Societies	1,46,95,75,147.00	
1,24,88,37,526.00		ङ. एफ.पी.ओ. अनुदान e. FPO Grants	2,32,00,000.00	3,07,18,53,315.00
	3	अन्य विविध व्यय Other Miscellaneous Expenses		
64,97,453.10		क. विशिष्ट प्रशिक्षण लागतें a. Cost of Specialised Training	8,81,079.47	
0.00		ख. परियोजना एवं अध्ययन रिपोर्ट b. Project & Study Report	0.00	8,81,079.47
<u>64,97,453.10</u>				
	4	लिनाक पर व्यय Expenses on LINAC		
2,27,83,748.00		क. वेतन एवं भत्ते a. Salary & Allowances	2,56,51,374.00	
5,09,326.00		ख. चिकित्सा प्रतिपूर्ति b. Medical Reimbursements	5,64,999.00	
5,28,800.00		ग. यात्रा व्यय c. Travelling Expenses	1,25,933.00	
21,133.82		घ. मुद्रण एवं लेखन सामग्री d. Printing & Stationary	0.00	
54,83,590.54		ङ. अन्य व्यय e. Other Expenses	1,06,11,492.87	
14,11,361.40		च. प्रशिक्षण व्यय f. Training Expenses	13,76,130.70	3,83,29,929.57
<u>3,07,37,959.76</u>				

(रूपयों में)
(In Rupees)

समाप्त वर्ष के आय एवं व्यय के लेखे
ended 31st March 2021

पूर्ववर्ती वर्ष Previous year	क्र.सं. S.No.	आय Income	धनराशि Amount	योग Total
	1	निम्नलिखित पर ब्याज:		
		Interest on :		
3,37,78,79,631.00		क. राज्य सरकारों को ऋण a. Loans to State Governments	5,22,51,81,645.00	
3,85,89,73,260.00		ख. सहकारी बैंकों को ऋण b. Loans to Cooperative Banks	2,50,96,37,973.00	
8,01,10,793.00		ग. बहुराज्यीय सह. समि. को ऋण c. Loans to Multi State Cooperative Societies	7,06,19,263.00	
13,11,73,09,611.78		घ. अन्य सहकारी समितियों को ऋण d. Loans to Other Cooperative Societies	9,95,00,48,462.64	
1,45,08,583.46		ङ. बैंक लेखे e. Bank accounts	46,24,986.60	
6,70,677.00		च. स्टाफ को अग्रिम f. Advances to staff	4,78,563.00	
<u>20,44,94,52,556.24</u>				<u>17,76,05,90,893.24</u>
	2	निम्नलिखित से अनुदान		
		Grants from:		
1,24,50,00,000.00		क. केन्द्रीय सरकार a. Central Government	3,20,79,00,000.00	
45,87,188.00		ख. बीज सब्सिडी – एन.एस.सी. b. Seed Subsidy - NSC	0.00	
0.00		ग. जमा: पुराने अप्रयुक्त अनुदानों के प्रावधान c. Add: Provosion of unutilised Grants written back	0.00	

पूर्ववर्ती वर्ष Previous year	क्र.सं. S.No.	व्यय Expenditure	धनराशि Amount	योग Total
61,06,363.86	5	प्रचार एवं संवर्धनात्मक बैठकें Publicity & Promotional Meetings	26,94,709.58	
0.00	6	सहकार मित्र स्कीम तथा अन्य व्यय Sahakar Mitra Scheme and other expenses	11,12,704.00	
	7	गारंटी शुल्क एवं उधार पर अन्य वित्तीय प्रभार Guarantee Fees & Other Financial Charges on Borrowings		
14,20,591.15		क. उधारों पर गारंटी शुल्क a. Guarantee Fee on Borrowings	68,40,842.86	
1,70,11,623.80		ख. वाणिज्यिक पेपर पर एफसी b. F.C.on Commercial Paper	64,09,187.28	
1,03,48,100.00		ग. स्टैप ड्यूटी शुल्क c. Stamp Duty Fee	64,32,696.00	
73,20,375.00		घ. मूल्य निर्धारण एवं अन्य निगरानी प्रभार d. Rating & Surveillance Charges	55,89,858.98	2,52,72,585.12
<u>3,61,00,689.95</u>				
	8	प्रशासनिक उपपरिव्यय Administrative Overheads		
		क. स्थापना व्यय a. Establishment Expenses:		
50,91,02,488.13		i) वेतन एवं भत्ते Salary & Allowances	74,08,26,813.37	
3,94,57,432.89		ii) चिकित्सा प्रतिपूर्ति Medical Reimbursement	4,09,08,314.00	
<u>54,85,59,921.02</u>			<u>78,17,35,127.37</u>	
		ख. कार्यालय व्यय b. Office Expenses:		
1,21,09,593.23		i) स्टाफ के यात्रा व्यय Travelling Expenses of Staff	99,21,311.52	
4,49,107.60		ii) सदस्यों के शुल्क एवं यात्रा व्यय Fee & Travelling Expenses of Members	6,940.00	
58,83,001.00		iii) किराया दरें एवं कर Rent Rates & Taxes	63,49,012.00	
11,65,565.44		iv) लेखन सामग्री Stationary	8,91,574.48	
9,20,43,295.60		v) अन्य व्यय Other Expenses	16,25,85,670.24	
<u>11,16,50,562.87</u>			<u>17,97,54,508.24</u>	96,14,89,635.61
<u>66,02,10,483.89</u>				

पूर्ववर्ती वर्ष Previous year	क्र.सं. S.No.	आय Income	धनराशि Amount	योग Total
69,69,282.00		घ. राज्य सरकारों/ समितियों द्वारा अनुदानों की वापसी d. Refund of Grants by State Governments/Societies	1,07,87,700.00	
0.00		ड. पी.एम.एम.एस.वाई. अनुदान e. PMMSY Grant	18,57,41,000.00	
0.00		च. ब्याज सब्सिडी f. Interest Subcidy	50,00,798.00	
0.00		छ. एफ.पी.ओ. अनुदान g. FPO Grant	27,50,00,000.00	3,68,44,29,498.00
<u>1,25,65,56,470.00</u>				
50,18,000.00	3	निवेशों पर लाभांश Dividend on Investments	56,70,000.00	
5,72,44,317.00	4	एसडीएफ ऋण पर सेवा प्रभार Service Charges on SDF Loan	5,29,08,348.00	
	5	विविध प्राप्तियां Miscellaneous Receipts		
1,53,74,908.64		— अन्य - others	2,73,35,088.48	
1,90,64,881.31		— आईआईसीटीएफ आय - IICTF Income	0.00	
0.00		— आयकर की वापसी पर ब्याज - Interest on Refund of Income Tax	58,13,410.00	
3,44,39,789.95		— एफ.पी.ओ. आयोग - FPO Comission	82,50,000.00	4,13,98,498.48
	6	पुराने प्रावधान (अब आवश्यक नहीं) Provision written back (no longer required)		
26,33,80,008.00		क. संदिग्ध ऋण a. Standard Assets	1,12,68,176.00	
1,97,34,366.00		ख. ग्रेच्युटी के प्रावधान b. Provision of Gratuity	6,08,48,208.00	
0.00		ग. अवकाश नकदीकरण का प्रावधान c. Provision of Leave Encashment	4,76,40,168.00	11,97,56,552.00
<u>28,31,14,374.00</u>				

पूर्ववर्ती वर्ष Previous year	क्र.सं. S.No.	व्यय Expenditure	धनराशि Amount	योग Total
4,85,310.50	9	लेखा-परीक्षा शुल्क Audit Fee		14,56,879.00
1,03,13,024.40	10	मूल्यह्रास Depreciation		99,50,278.08
1,56,14,423.06	11	वस्तु एवं सेवा कर Goods & Service Tax		1,13,77,755.04
	12	प्रावधान/देयताएं : Provision/Liabilities :		
12,648.00		क. व्ययों के लिए प्रावधान a. Provision for Expenses	12,243.36	
13,30,21,060.00		ख. मानक परिसम्पत्तियों के प्रावधान b. Provision for Standard Assets	0.00	
71,24,14,816.00		ग. संदिग्ध ऋणों के लिए प्रावधान c. Provision for Doubtful Debts	31,50,34,277.00	
77,18,944.00		घ. अप्रयुक्त अनुदानों हेतु प्रावधान d. Provision for unutilised Grants	61,25,76,183.00	
4,06,36,716.00		ङ अर्जित अवकाश के लिए प्रावधान d. Provision for leave encashment	0.00	92,76,22,703.36
89,38,04,184.00				
16,02,14,65,037.28				14,18,65,68,161.53
6,06,43,60,469.91	13	व्यय पर आय की अधिकता Excess of Income over Expenditure		7,47,81,85,628.19
22,08,58,25,507.19				21,66,47,53,789.72
1,23,22,83,832.00	14	करों हेतु प्रावधान Provision for Taxes		2,13,41,95,013.00
53,44,59,051.00	15	आयकर अधिनियम 1961 की धारा Special Reserve-in-terms of section 36(1)VIII के संबंध में विशेष रिजर्व 36(1)VIII of Income Tax Act,1961		87,29,10,898.00
4,29,76,17,586.91	16	तुलन-पत्र में लाई गई आय Income carried over to Balance Sheet		4,47,10,79,717.19
6,06,43,60,469.91				7,47,81,85,628.19

नोट : जहां कहीं आवश्यक हुआ, वहां गत वर्ष के आंकड़े पुनः समूहित किये गये हैं ।
Note: The previous year figures have been regrouped wherever necessary

दिनांक : 16.04.2021
Dated: 16.04.2021
स्थान: नई दिल्ली
Place: New Delhi


(ललित गौयल) निदेशक
(Lalit Goel) DIRECTOR

(राष्ट्रीय सहकारी
(National Cooperative
दिनांक 31 मार्च 2021 को

Statement of Accounts for the year ended

पूर्ववर्ती वर्ष Previous year	क्र.सं. S.No.	प्राप्तियां Receipts	अनुसूची Schedule	धनराशि Amount	योग Total
	1	आदि शेष –			
		Opening Balance -			
19,000.00		क. हस्त नकदी		19,000.00	
		a. Cash on Hand			
7,29,99,611.00		ख. अल्पावधि जमाएं		7,79,28,941.81	
		b. Short Term Deposits			
70,43,361.94		ग. बैंक शेष		1,28,67,932.71	9,08,15,874.52
		c. Balance with Banks			
8,00,61,972.94					
2,47,82,71,14,446.00	2	पुनःभुगतान/वापिस लौटाए गए/ समायोजित किये गये ऋण	VIII		3,02,10,01,09,930.00
		Loans repaid/refunded/adjusted			
	3	निम्नलिखित से प्राप्तियां			
		Receipts from:			
		क. केन्द्रीय सरकार	I		
		a. Central Government :			
1,24,50,00,000.00		i) अनुदान Grants		3,20,79,00,000.00	
45,87,188.00		ii) बीज सब्सिडी –एनएससी Seed Subsidy - NSC		0.00	
5,01,32,808.00		iii) ब्याज सब्सिडी – महाराष्ट्र सरकार Interest Subsidy-Maharashtra Govt		50,00,798.00	
35,50,80,208.00		ख. चीनी विकास निधि		59,61,51,500.00	
		b. Sugar Development Fund			
40,29,86,600.00		ग. एनएसटीएफडीसी से ऋण		53,83,58,500.00	
		c. Loan from NSTFDC			
0.00		घ. पी.एम.एम.एस.वाई. अनुदान		18,57,41,000.00	
		d. PMMSY Grants			
0.00		ङ. एफ.पी.ओ. अनुदान		27,50,00,000.00	4,80,81,51,798.00
		e. FPO Grants			
2,05,77,86,804.00					
6,57,75,91,14,913.00	4	क. बैंकों से आवधिक ऋण		6,14,73,25,61,067.00	
		a. Term Loan from Banks			
10,00,00,00,000.00		ख. रा.स.वि.नि. बंध पत्र		4,30,00,00,000.00	
		b. NCDC Bonds			
11,25,23,60,11,243.28		ग. नकद ऋण खाता		11,18,35,82,92,702.07	17,37,39,08,53,769.07
		c. Cash Credit Account			
17,92,99,51,26,156.28					

विकास निगम)
Development Corporation)

समाप्त वर्ष के लेखों के विवरण

31st March 2021

(रूपयों में)
(In Rupees)

पूर्ववर्ती वर्ष Previous year	क्र.सं. S.No.	भुगतान Payments	अनुसूची Schedule	धनराशि Amount	योग Total
2,75,33,65,28,500.00	1	संवितरण ऋण Loans Disbursed	II	2,43,61,95,43,425.00	
35,50,80,208.00	2	संवितरण चीनी विकास निधि ऋण Sugar Development Fund Loans disbursed		59,61,51,500.00	
	3	निम्नलिखित को संवितरित अनुदान Grants disbursed to	III		
66,23,81,943.00	क.	राज्य सरकारें a. State Governments		1,54,56,30,368.00	
1,37,01,000.00	ख	राष्ट्रीय स्तरीय सह0समि0 b. National Level Coop. Societies		31,25,000.00	
51,31,06,495.00	ग	अन्य सह0समितियां c. Other Cooperative Societies		1,46,45,74,349.00	
5,50,60,900.00	घ	राज्य सहकारी बैंक d. State Cooperative Banks		3,03,22,800.00	
45,87,188.00	ड़	बीज सब्सिडी-एनएससी e. Seed Subsidy - NSC		0.00	
1,24,88,37,526.00	च.	एफ.पी.ओ. अनुदान f. FPO Grants		2,32,00,000.00	3,06,68,52,517.00
	4	अन्य विविध व्यय Other Miscellaneous Expenses	III		
0.00	क	परियोजना एवं अध्ययन रिपोर्ट a. Project & Study Report		0.00	
5,01,32,808.00	ख	ब्याज सब्सिडी - महाराष्ट्र सरकार b. Interest Subsidy - Maharashtra Govt.		50,00,798.00	
64,97,453.10	ग	विशिष्ट प्रशिक्षण लागतें c. Cost of Specialised Training		8,81,079.47	58,81,877.47
5,66,30,261.10	5	लिनाक पर व्यय Expenses on LINAC	V		
2,32,93,074.00	क	स्थापना a. Establishment		2,62,16,373.00	
61,03,155.92	ख	कार्यालय व्यय b. Office Expenses		98,85,088.87	
14,12,361.40	ग	प्रशिक्षण c. Training		11,64,130.70	
9,63,180.00	घ	स्थाई परिसम्पत्तियां d. Fixed Assets		15,51,111.00	3,88,16,703.57
3,17,71,771.32					

पूर्ववर्ती वर्ष Previous year	क्र.सं. S.No.	प्राप्तियां Receipts	अनुसूची Schedule	धनराशि Amount	योग Total
	5	निम्नलिखित पर ब्याज आय :			
		Interest Income on :			
3,16,26,82,570.00	क	राज्य सरकारों को ऋण		5,25,13,27,638.00	
	a.	Loans to State Governments			
3,40,33,98,454.00	ख	सह0 बैंकों को ऋण		3,03,31,08,531.00	
	b.	Loans to Cooperative Banks			
7,61,03,466.00	ग	राष्ट्रीय तथा बहु-राज्यीय सहकारी समि0 को ऋण		7,77,38,157.00	
	c.	Loans to National Level & Multi State Cooperative Societies			
13,01,48,04,413.78	घ	अन्य सहकारी समितियों को ऋण		11,11,14,01,558.64	
	d.	Loans to Other Cooperative Societies			
1,45,23,302.81	ड	बैंक खाते		48,81,855.35	
	e.	Bank accounts			
6,70,677.00	च	अग्रिम/जमाएं		4,78,563.00	19,47,89,36,302.99
	f.	Advances /Deposits			
19,67,21,82,883.59					
50,18,000.00	6	निवेशों पर लामांश			56,70,000.00
		Dividend on Investments			
3,11,26,296.67	7	स्टाफ द्वारा वापिस किये गये अग्रिम VI			5,19,83,462.76
		Advances repaid by staff			
69,69,282.00	8	राज्य सरकारों/समितियों द्वारा लौटाए गए अनुदान			1,07,87,700.00
		Grants refunded by State Governments/Societies			
1,86,84,92,056.00	9	समितियों द्वारा एसडीएफ ऋणों की वापसी एवं अदायगी			1,95,77,09,860.00
		Refunds & Repayments of SDF Loans by societies			
7,61,10,232.49	10	अन्य देयतएं			
		Other Liabilities			

पूर्ववर्ती वर्ष Previous year	क्र.सं. S.No.	भुगतान Payments	अनुसूची Schedule	धनराशि Amount	योग Total
	0.00	6	आई.आई.सी.टी.एफ. व्यय IICTF Expenses		8,22,704.00
	0.00	7	सहकार मित्र स्कीम व्यय Sahakar Mitra Scheme Expense		2,90,000.00
	0.00	8	अंशपूंजी में निवेश Investment in Share Capital		0.00
55,01,833.86	9		प्रचार एवं संवर्धनात्मक बैठकें Publicity & Promotional Meetings		51,30,490.58
	10		ऋणों की वापसी Repayment of Loans		
16,84,40,010.00	क		एनएसटीएफ एवं डीसी a. NSTF&DC	23,44,25,367.00	
6,42,35,17,60,763.00	ख		बैंकों से आवधिक ऋण b. Term Loan from Banks	6,69,88,16,68,567.00	
3,00,00,00,000.00	ग		रा.स.वि.नि. बंध पत्र c. NCDC Bonds	0.00	
11,24,45,50,02,365.83	घ		नकद उधार खाता (निवल) d. Cash Credit Account (Net)	11,34,30,68,56,004.89	
17,69,97,52,03,138.83				18,04,42,29,49,938.89	
1,90,16,55,241.00	11		केन्द्रीय सरकार को एसडीएफ ऋण का प्रेषण Remittance of SDF Loans to Central Government		1,95,30,30,500.00
	12		ब्याज भुगतान Payment of Interest		
13,00,43,33,055.95	क		बैंकों से आवधिक ऋण a. Term Loan from Banks	8,28,06,81,070.02	
28,03,26,185.00	ख		रा.स.वि.नि. बंध पत्र b. NCDC Bonds	79,89,50,000.00	
5,84,68,245.00	ग		एनएसटीएफडीसी ऋण c. NSTFDC Loan	7,21,14,113.00	9,15,17,45,183.02
13,34,31,27,485.95					
	13		गारंटी शुल्क एवं उधारों पर अन्य वित्तीय प्रभार Guarantee Fees & Other Financial Charges on Borrowings		
17,74,674.15	क		उधारों पर गारंटी शुल्क a. Guarantee Fee on Borrowings	31,89,599.68	
1,44,94,931.80	ख		वाणिज्यिक पेपर्स पर एफसी b. F.C.on Commercial Paper	89,25,879.28	
1,03,48,100.00	ग		स्टाम्प ड्युटी शुल्क c. Stamp Duty Fee	64,32,696.00	
46,78,021.00	घ		मूल्य निर्धारण एवं निगरानी प्रभार d. Rating & Surveillance Charges	57,26,653.98	2,42,74,828.94
3,12,95,726.95					

पूर्ववर्ती वर्ष क्र.सं. Previous year S.No.	भुगतान Payments	अनुसूची Schedule	धनराशि Amount	योग Total
	14 प्रशासनिक व्यय Administrative Expenses	IV		
54,87,38,137.02	क. स्थापना a. Establishment		75,18,74,154.37	
11,41,46,313.65	ख. कार्यालय व्यय b. Office Expenses		17,98,87,451.56	
33,77,762.00	ग. स्थाई परिसम्पत्तियां c. Fixed Assets		1,45,27,234.71	94,62,88,840.64
66,62,62,212.67				
6,93,32,236.35	15 दिए गए अग्रिम Advances paid	VI		5,37,92,226.23
8,71,582.00	16 बयाना राशि जमा की वापसी Refund of Earnest Money Deposits			2,87,399.00
1,19,84,364.90	17 एसडीएफ ऋणों के सेवा प्रभारों की प्राप्ति पर अग्रिम सेवा कर/जीएसटी Advance GST/Service Tax on receipt of Service Charges on SDF Loans			0.00
1,58,81,34,348.70	18 अग्रिम आय कर Advance Income Tax			2,06,25,11,782.00
1,95,65,952.50	19 वस्तु एवं सेवा कर Goods & Services Tax			1,67,04,439.09
0.00	20 अन्य देयताएं Other Liabilities			8,00,40,161.00
5,52,464.50	21 लेखा-परीक्षा शुल्क Audit Fee			12,06,879.00
5,98,020.00	22 अन्य पार्टियों के पास जमा Deposit with other parties			14,73,777.00
2,11,60,565.21	23 लंबित पुर्नभुगतान समायोजन Repayment Pending Adjustment			0.00
	24 नकदी एवं बैंक शेष : Cash & Bank Balances :	XI		
19,000.00	क. हस्त नकदी a. Cash on Hand		19,000.00	
1,28,67,932.71	ख. बैंकों में शेष b. Balance with Banks		1,16,66,753.59	
7,79,28,941.81	ग. अल्पावधिक जमाएं c. Short Term Deposits		8,22,82,551.16	9,39,68,304.75
9,08,15,874.52				
20,64,75,49,09,314.36				
			योग/TOTAL :	20,66,14,17,63,477.18


 (सुधीर कुमार शर्मा)
 वित्तीय सलाहकार
(Sudhir Kumar Sharma)
FINANCIAL ADVISER


 (संदीप कुमार नायक)
 प्रबंध निदेशक
(Sundeep Kumar Nayak)
MANAGING DIRECTOR

केन्द्रीय सरकार से वर्ष 2020-21 के दौरान
कार्यकलापवार अनुदान प्राप्ति को दर्शाने वाले विवरण
**Statement showing Activity-wise Receipt of Grants from
Central Government during 2020-21**

(रूपयों में)
(in Rupees)

क्र.सं.	स्कीम का नाम Name of Scheme	2020-21 के दौरान प्राप्त अनुदान Grants received during 2020-21	योग Total
क.	कृषि एवं किसान कल्याण मंत्रालय (कृ एवं सह0 वि0)		
A	Ministry of Agriculture (DOAC)		
I	केन्द्रीय क्षेत्रक एकीकृत कृषिक सहकारिता स्कीम – सहकारिताओं के विकास हेतु रा.स.वि.नि. कार्यक्रमों को सहायता Central Sector Integrated Scheme on Agril. Cooperation- Asstt. to NCDC Programme for Development of Cooperatives	3,20,79,00,000.00	
1.	अल्प विकसित/अल्पतम विकसित राज्यों/संघ राज्य क्षेत्रों में सह0 विपणन, प्रसंस्करण और भंडारण के लिए सहकारिताओं को सहायता Asstt. For Coop. Mktg., Procg. & Storage in UD/LD States/Uts'		
2.	सहकारी कताई मिलों में अंशपूंजी सहभागिता Share Capital Participation in Coop Spinning Mills		
3.	चुनिदा जिलों में एकीकृत सहकारी विकास परियोजनाएँ Integrated Coop. Development Projects in selected Distts.		
4.	राष्ट्रीय बीज निगम – बीज सब्सिडी Seed Subsidy - NSC		3,20,79,00,000
ख	महाराष्ट्र सरकार		
B	Maharashtra Government -		
1.	ब्याज सब्सिडी Interest Subsidy	50,00,798	50,00,798
ग	पी.एम.एम.एस.वाई. अनुदान PMMSY Grants	18,57,41,000.00	18,57,41,000
घ	एफ.पी.ओ. अनुदान FPO Grants	27,50,00,000.00	27,50,00,000
		योग (Total) :	3,67,36,41,798

वर्ष 2020-21 के दौरान कार्यकलाप-वार
Statement showing activity-wise

क्र.सं. S.No.	स्कीमों का स्वरूप Nature of Schemes	राज्य सरकारें State Government	राज्य सहकारी बैंक State Cooperative Banks
क.	ऋण संवितरण		
A.	Loans disbursed		
	विपणन Marketing	63,44,14,96,000	0
	निवेश Inputs	5,60,50,000	0
	चीनी Sugar	3,00,00,00,000	0
	वस्त्र Textile	14,93,73,500	0
	बागानी फसलें Plantation Crops	76,99,800	0
	फल एवं सब्जी F&V	10,00,000	0
	खाद्यान्न Food Grain	0	0
	तिलहन Oilseed	0	0
	ग्रामीण उपभोक्ता Rural Consumers	8,00,000	0
	विपणन गोदाम Marketing Godowns	0	0
	ग्रामीण गोदाम Rural Godowns	69,10,200	0
	शीत भंडारण Cold Storage	0	0
	आईसीडीपी ICDP	1,01,14,38,100	0
	सेवा सहकारिताएं Service Cooperatives	65,31,34,725	17,32,00,00,000
	मत्स्यपालन Fisheries	34,24,18,700	0
	हथकरघा Handlooms	67,50,000	0
	डेयरी Dairy	0	0
	पशुधन Livestocks	44,34,53,500	0

ऋण संवितरण दशनि वाले विवरण
disbursement of loans during 2020-21

अनुसूची – 2
Schedule – II

(रूपयों में)
(in Rupees)

राष्ट्रीय और अंतर्राज्यीय स्तर की सह. समितियां National Level & Inter-state Coop. Societies	अन्य सह. समितियां Other Coop. Societies	योग Total
0	1,32,23,36,96,000	1,95,67,51,92,000
0	3,90,00,000	9,50,50,000
0	11,82,82,18,000	14,82,82,18,000
0	19,56,90,000	34,50,63,500
0	0	76,99,800
0	0	10,00,000
0	5,00,000	5,00,000
0	0	0
0	65,69,000	73,69,000
1,22,57,500	1,88,71,800	3,11,29,300
0	1,95,54,200	2,64,64,400
0	0	0
0	0	1,01,14,38,100
0	11,99,11,71,000	29,96,43,05,725
0	59,96,21,800	94,20,40,500
0	0	67,50,000
0	5,29,94,800	5,29,94,800
0	0	44,34,53,500

क्र.सं. S.No.	स्कीमों का स्वरूप Nature of Schemes	राज्य सरकारें State Government	राज्य सहकारी बैंक State Cooperative Banks
	मुर्गीपालन Poultry	0	0
	अनु.ज.जा. सहकारिताएं ST Cooperatives	0	0
	कंप्यूटरीकरण Computerisation	10,08,00,000	7,71,61,100
	कॉयर Coir	0	0
	पर्यटन Tourism	0	0
	युवा सहकार Yuva Sahkar	0	0
	योग Total :	69,22,13,24,525	17,39,71,61,100

B. चीनी विकास निधि का संवितरण
Disbursement of Sugar Development Fund

अनुसूची – 2
Schedule – II

राष्ट्रीय और अंतर्राज्यीय स्तर की सह. समितियां National Level & Inter-state Coop. Societies	अन्य सह. समितियां Other Coop. Societies	योग Total
0	0	0
0	0	0
0	29,13,700	18,08,74,800
0	0	0
0	0	0
0	0	0
1,22,57,500	1,56,98,88,00,300	2,43,61,95,43,425
		59,61,51,500
	कुल योग G. Total :	<u>2,44,21,56,94,925</u>

वर्ष 2020-21 के दौरान कार्यकलाप-वार
Statement showing activity-wise

क्र.सं.	स्कीमों का स्वरूप	प्रचार एवं अध्ययन रिपोर्ट	परियोजना एवं अध्ययन रिपोर्ट	लिनाक	राज्य सरकारें
S.No.	Nature of Schemes	Publicity and Promotional Expenses	Project & Study Report	LINAC	State Government
क.	ऋण संवितरण				
A.	Loans disbursed				
	विपणन				6,32,55,000
	Marketing				
	निवेश				22,19,18,000
	Inputs				
	वस्त्र				6,19,58,000
	Textile				
	बागानी फसलें				1,43,75,000
	Plantation Crops				
	फल एवं सब्जी				0
	F & V				
	खाद्यान्न				40,13,000
	Food Grain				
	तिलहन				0
	Oilseed				
	ग्रामीण उपभोक्ता				0
	Rural Consumers				
	विपणन गोदाम				0
	Marketing Godowns				
	ग्रामीण गोदाम				14,90,970
	Rural Godowns				
	आईसीडीपी				51,20,26,898
	ICDP				
	सेवा सहकारिताएं				0
	Service Cooperatives				
	मत्स्यपालन				11,02,35,500
	Fisheries				
	हथकरघा				22,50,000
	Handlooms				

अनुदान संवितरण दर्शाने वाले विवरण
disbursement of grants during 2020-21

अनुसूची – 3
Schedule – III

(रूपयों में)
(in Rupees)

राज्य सहकारी बैंक State Cooperative Bank	राष्ट्रीय और अंतर्राज्यीय स्तर की सहकारी समितियां National Level & Inter-state Coop. Societies	अन्य सहकारी समितियां Other Cooperative Societies	ब्याज सब्सिडी महाराष्ट्र सरकार Interest Subsidy- Mahashtra Government	योग Total
		24,74,000		6,57,29,000
		0		22,19,18,000
		55,20,18,200	50,00,798	61,89,76,998
		0		1,43,75,000
		3,51,100		3,51,100
		61,97,500		1,02,10,500
		1,65,37,132		1,65,37,132
		15,67,400		15,67,400
	31,25,000	62,61,000		93,86,000
		40,47,100		55,38,070
		26,62,080		51,46,88,978
		6,15,400		6,15,400
		13,94,99,000		24,97,34,500
		0		22,50,000

क्र.सं.	स्कीमों का स्वरूप	प्रचार एवं अध्ययन रिपोर्ट	परियोजना एवं अध्ययन रिपोर्ट	लिनाक	राज्य सरकारें
S.No.	Nature of Schemes	Publicity and Promotional Expenses	Project & Study Report	LINAC	State Government
	डेयरी Dairy				51,70,800
	पशुधन Livestocks				45,89,37,200
	कंप्यूटरीकरण Computerisation				9,00,00,000
	सीएसआर CSR				
	अन्य योग : Others Total	51,30,491	8,81,079	3,88,16,704	
	योग : Total				1,54,56,30,368

अनुसूची – 3
Schedule – III

राज्य सहकारी बैंक State Cooperative Bank	राष्ट्रीय और अंतर्राज्यीय स्तर की सहकारी समितियां National Level & Inter-state Coop. Societies	अन्य सहकारी समितियां Other Cooperative Societies	ब्याज सब्सिडी महाराष्ट्र सरकार Interest Subsidy- Mahashtra Government	योग Total
		36,89,56,200		37,41,27,000
		35,58,38,237		81,47,75,437
3,31,81,100		46,91,700		12,78,72,800
				4,48,28,274
3,31,81,100	31,25,000	1,46,17,16,049	50,00,798	3,09,34,81,589

राष्ट्रीय सहकारी विकास निगम दिल्ली
National Cooperative Development Corporation Delhi
प्रशासनिक व्यय
Administrative Expenses

क्र.सं.	विवरण	मुख्यालय	क्षे.का. कोलकाता	क्षे.का. बेंगलूरु	क्षे.का. पुणे
S.No.	Particulars	Head Office	RO Calcutta	RO Bengaluru	RO Pune
1	2	3	4	5	6
क	स्थापना व्यय				
A	Establishment Expenses				
	क. वेतन एवं भत्ते	54,44,17,202.4	74,37,763.00	84,94,380.00	1,52,19,532
	a) Salary & Allowances				
	ख. चिकित्सा प्रतिपूर्ति	3,67,80,069	6,19,779.00	1,93,670.00	1,56,776.00
	b) Medical Reimbursement				
		58,11,97,271.4	80,57,542	86,88,050	1,53,76,308
ख	कार्यालय व्यय				
B	Office Expenses				
	1. स्टाफ के यात्रा व्यय	48,50,651.00	3,66,238.00	1,82,773.00	5,54,320.00
	Travelling Expenses of staff				
	2. सदस्यों के शुल्क एवं यात्रा व्यय.	6,940.00	0	0	0
	Fee & Travelling expenses				
	of members				
	3. किराया दरें एवं कर	6,20,624.00	3,17,964.00	27,276.00	64,995.00
	Rent Rates & Taxe				
	4. लेखन सामग्री	5,63,936.94	15,829.00	29,432.29	57,855.16
	Stationary				
	5. अन्य व्यय				
	Other Expenses				
	क) स्टाफ क्लब की सब्सिडी/व्यय	2,46,751.00	0	0	0
	a) Subsidy/Expenses				
	of Staff Club				
	ख) पत्रिकाएं एवं प्रकाशन	2,40,542.00	9,619.00	10,055.00	9,855.00
	b) Periodicals & Publications				
	ग) डाक एवं तार	1,87,208.08	6,497.82	12,645.00	17,892.00
	c) Postage & Telegram				
	घ) विद्युत एवं जल प्रभार	1,01,75,198	78,650.00	64,029.00	82,700.00
	d) Electricity & Water				
	ङ) दूरभाष प्रभार	19,16,952.14	70,329.74	82,471.66	98,149.78
	e) Telephone charges				
	च) मनोरंजन प्रभार	19,05,476.46	0	0	0
	f) Entertainment Charges				
	छ) स्टाफ कल्याण	43,98,098.00	15,317.00	60,240.00	59,770.20
	g) Staff Welfare				

01.04.2020 से 31.03.2021 तक
01.04.2020 To 31.03.2021

अनुसूची – 4
Schedule – IV

(रूपयों में)
(in Rupees)

क्षे.का. गुवाहाटी RO Guwahati 7	क्षे.का. चंडीगढ़ RO Chandigarh 8	क्षे.का. जयपुर RO Jaipur 9	क्षे.का. लखनऊ RO Lucknow 10	क्षे.का. भोपाल RO Bhopal 11	क्षे.का. पटना RO Patna 12	क्षे.का. भुवनेश्वर RO Bhubneshwar 13
1,55,68,968	96,71,065.00	96,71,583.00	1,03,97,159	1,06,60,220	66,65,443.00	53,56,031.00
2,04,691.00	4,08,609.00	1,15,575.00	1,04,427.00	7,56,990.00	93,337.00	43,574.00
1,57,73,659	1,00,79,674	97,87,158	1,05,01,586	1,14,17,210	67,58,780	53,99,605
6,29,623.00	2,72,927.66	1,95,893.00	3,73,537.00	3,88,739.00	1,51,893.00	3,43,697.00
0	0	0	0	0	0	0
11,04,000.00	13,45,836.00	7,006.00	12,27,421.00	80,322.00	20,225.00	14,067.00
22,574.78	12,808.23	11,312.80	14,576.00	26,734.60	14,198.14	8,354.64
0	0	0	0	0	0	0
6,900.00	7,589.00	3,226.00	5,884.00	4,984.00	7,824.00	7,429.00
4,147.00	7,980.00	6,000.00	7,000.00	10,642.00	3,050.00	5,351.00
38,213.00	67,764.00	2,70,185.00	2,03,315.00	90,009.00	60,332.00	74,836.00
86,915.20	63,727.80	83,731.16	84,702.40	62,629.02	56,582.36	48,011.26
0	0	0	0	0	0	0
27,253.00	39,557.00	25,980.78	55,840.00	32,376.00	24,191.00	15,880.00

क्र.सं.	विवरण	मुख्यालय	क्षे.का. कोलकाता	क्षे.का. बेंगलूरु	क्षे.का. पुणे
S.No.	Particulars	Head Office	RO Calcutta	RO Bengaluru	RO Pune
1	2	3	4	5	6
	ज) वर्दियां	0	0	0	0
	h) Liveries				
	झ) अन्य आकस्मिकताएं	11,59,90,472	11,92,381.98	9,75,713.57	6,67,910.81
	l) Other Contingencies				
	ट) विधि एवं परामर्शन प्रभार	55,52,285.00	0	0	0
	j) Legal & Consultancy charges				
	ठ) सम्मेलन	10,496.00	0	0	0
	k) Conference				
	ड) ईडीपी	44,16,848.50	0	0	0
	l) EDP				
	(उप-योग) Sub Total	15,10,82,479.14	20,72,826.54	14,44,635.52	16,13,447.95
	योग क Total A	66,71,89,693.5	1,01,30,368.54	1,01,32,685.52	1,69,89,755.95
ग	स्थायी परिसंपत्तियां				
C	Fixed Assets				
	1. वाहन	60,197.00	9,97,073.00	0	0
	Vehicle				
	2. फर्नीचर एवं फिक्सचर	4,68,621.00	0	0	1,24,962.00
	Furniture & Fixture				
	3. पुस्तकें	66,036.00	0	0	0
	Books				
	4. कार्यालय उपकरण	47,48,714.79	24,459.00	29,849.00	30,039.00
	Office Equipments				
	5. कार्यालय भवन निर्माण	0	0	0	0
	Construction of Office Building				
	6. कार्यालय भवन	0	0	0	0
	Office Building				
	7. कंप्यूटर	4,57,726.00	1,14,880.00	69,990.00	63,693.00
	Computer				
	8. भूमि	0	0	0	0
	Land				
	योग ख Total B	58,01,294.79	11,36,412.00	99,839.00	2,18,694.00
	योग (क+ख) Total(A+B)	67,29,90,988.30	1,12,66,780.54	1,02,32,524.52	1,72,08,449.95

अनुसूची – 4
Schedule – IV

क्षे.का. गुवाहाटी RO Guwahati	क्षे.का. चंडीगढ़ RO Chandigarh	क्षे.का. जयपुर RO Jaipur	क्षे.का. लखनऊ RO Lucknow	क्षे.का. भोपाल RO Bhopal	क्षे.का. पटना RO Patna	क्षे.का. भुवनेश्वर RO Bhubneshwar
7	8	9	10	11	12	13
0	0	0	0	0	0	0
7,05,168.50	14,82,850.37	6,41,001.98	9,08,990.24	5,27,990.00	8,45,571.30	4,62,102.32
0	0	0	0	0	0	0
0	0	0	0	0	0	0
0	0	0	0	0	0	0
26,24,794.48	33,01,040.06	12,44,336.72	28,81,265.64	12,24,425.62	11,83,866.80	9,79,728.22
1,83,98,453.48	1,33,80,714.06	1,10,31,494.72	1,33,82,851.64	1,26,41,635.62	79,42,646.80	63,79,333.22
0	9,84,155.12	0	0	0	10,48,806.00	10,43,372.00
0	68,357.82	0	0	0	37,298.00	0
0	0	0	1,749.00	0	0	0
46,496.00	36,177.00	19,999.00	24,698.00	16,659.00	54,401.00	18,959.00
0	0	0	0	0	0	0
0	0	0	0	0	0	0
1,19,082.00	0	69,930.00	1,04,999.00	0	46,253.00	48,000.00
0	0	0	0	0	0	0
1,65,578.00	10,88,689.94	89,929.00	1,31,446.00	16,659.00	11,86,758.00	11,10,331.00
1,85,64,031.48	1,44,69,404.00	1,11,21,423.72	1,35,14,297.64	1,26,58,294.62	91,29,404.80	74,89,664.22

क्र.सं.	विवरण	क्षे.का. हैदराबाद RO Hyderabad	क्षे.का. चेन्नई RO Chennai	क्षे.का. गांधीनगर RO Gandhinagar	क्षे.का. शिमला RO Shimla
1	2	14	15	16	17
क	स्थापना व्यय				
A	Establishment Expenses				
	क. वेतन एवं भत्ते	1,37,42,533	79,37,996.00	93,23,399.00	88,61,479.00
	a) Salary & Allowances				
	ख. चिकित्सा प्रतिपूर्ति	6,67,668.00	28,047.00	1,74,906.00	1,45,195.00
	b) Medical Reimbursement				
		1,44,10,201	79,66,043	94,98,305	90,06,674
ख	कार्यालय व्यय				
B	Office Expenses				
	1. स्टाफ के यात्रा व्यय	1,74,909.00	1,20,672.00	5,23,429.86	1,00,425.00
	Travelling Expenses of staff				
	2. सदस्यों के शुल्क एवं यात्रा व्यय	0	0	0	0
	Fee & Travelling expenses				
	of members				
	3. किराया दरें एवं कर	48,627.00	0	28,747.00	1,68,000.00
	Rent Rates & Taxes				
	4. लेखन सामग्री	22,405.85	9,202.08	23,653.15	15,120.96
	Stationary				
	5. अन्य व्यय				
	Other Expenses				
	क) स्टाफ क्लब के सब्सिडि/व्यय	0	0	0	0
	a) Subsidy/Expenses				
	of Staff Club				
	ख) पत्रिकाएं एवं प्रकाशन	12,284.00	2,797.00	5,603.00	4,619.00
	b) Periodicals & Publications				
	ग) डाक एवं तार	10,000.00	5,288.00	8,900.00	7,500.00
	c) Postage & Telegram				
	घ) विद्युत एवं जल प्रभार	1,08,111.00	68,539.00	2,12,700.00	35,344.00
	d) Electricity & Water charges				
	ङ) दूरभाष प्रभार	99,165.94	70,771.16	80,030.36	81,671.48
	e) Telephone charges				
	च) मनोरंजन प्रभार	0	0	0	0
	f) Entertainment Charges				
	छ) स्टाफ कल्याण	57,001.00	40,755.48	48,468.00	22,463.00
	g) Staff Welfare				
	ज) वर्दियां	0	0	0	0
	h) Liveries				

अनुसूची – 4
Schedule – IV

क्षे.का. त्रिवेन्द्रम RO Trivandrum	क्षे.का. देहरादून RO Dehradun	क्षे.का. रांची RO Ranchi	क्षे.का. रायपुर RO Raipur	सभी क्षे.का. Total Regional Offices	योग Total
18	19	20	21	22	23
82,04,824.00	83,78,041.00	60,04,771.00	49,53,451.00	16,65,48,638.00	71,09,65,840.37
15,816.00	2,19,702.00	1,25,413.00	54,070.00	41,28,245.00	4,09,08,314.00
82,20,640	85,97,743	61,30,184	50,07,521	17,06,76,883.00	75,18,74,154.37
2,41,312.00	87,217.00	2,46,695.00	1,22,792.00	50,77,092.52	99,27,743.52
0	0	0	0	0.00	6,940.00
5,09,250.00	1,70,100.00	3,36,000.00	1,98,000.00	56,67,836.00	62,88,460.00
9,982.48	17,468.00	6,240.96	11,158.42	3,28,907.54	8,92,844.48
0	0	0	0	0.00	2,46,751.00
7,335.00	6,048.00	7,416.00	4,843.00	1,24,310.00	3,64,852.00
9,445.00	2,927.00	2,640.00	4,000.00	1,31,904.82	3,19,112.90
86,988.00	12,889.00	18,331.00	27,210.00	16,00,145.00	1,17,75,343.00
76,143.88	55,222.20	50,732.38	57,964.22	13,08,952.00	32,25,904.14
0	0	0	0	0.00	19,05,476.46
62,524.00	34,860.00	34,041.00	21,748.00	6,78,265.46	50,76,363.46
0	0	0	0	0.00	0.00

क्र.सं.	विवरण	क्षे.का. हैदराबाद	क्षे.का. चेन्नई	क्षे.का. गांधीनगर	क्षे.का. शिमला
S.No.	Particulars	RO Hyderabad	RO Chennai	RO Gandhinagar	RO Shimla
1	2	14	15	16	17
	झ) अन्य आकस्मिकताएं	11,41,375.69	11,92,847.76	9,18,564.64	3,63,437.76
	I) Other Contingencies				
	ट) विधि एवं परामर्शन प्रभार	0	0	0	0
	j) Legal & Consultancy charges				
	ठ) सम्मेलन	0	0	0	0
	k) Conference				
	ड) ईडीपी	0	0	0	0
	l) EDP				
	(उप-योग) Sub Total	16,73,879.48	15,10,872.48	18,50,096.01	7,98,581.20
	योग (क) Total A	1,60,84,080.48	94,76,915.48	1,13,48,401.01	98,05,255.20
ग	स्थायी परिसंपत्तियां				
C	Fixed Assets				
	1. वाहन	0	0	0	0
	Vehicle				
	2. फर्नीचर एवं फिक्सचर	0	0	44,145.00	1,650.00
	Furniture & Fixture				
	3. पुस्तकें	0	2,994.00	0	1,099.00
	Books				
	4. कार्यालय उपकरण	16,499.00	23,899.00	63,379.00	33,600.00
	Office Equipments				
	5. कार्यालय भवन निर्माण	0	0	0	0
	Construction of Office Building				
	6. कार्यालय भवन	0	0	0	0
	Office Building				
	7. कंप्यूटर	47,336.99	0	55,739.00	0
	Computer				
	8. भूमि	0	0	0	0
	Land				
	योग (ख) Total B	63,835.99	26,893.00	1,63,263.00	36,349.00
	योग (क+ख) Total(A+B)	1,61,47,916.47	95,03,808.48	1,15,11,664.01	98,41,604.20

अनुसूची – 4
Schedule – IV

क्षे.का. त्रिवेन्द्रम RO Trivandrum 18	क्षे.का. देहरादून RO Dehradun 19	क्षे.का. रांची RO Ranchi 20	क्षे.का. रायपुर RO Raipur 21	सभी क्षे.का. Total Regional Offices 22	योग Total 23
7,62,544.71	2,55,065.00	4,83,868.32	3,60,174.13	1,38,87,559.08	12,98,78,031.10
0	0	0	0	0.00	55,52,285.00
0	0	0	0	0.00	10,496.00
0	0	0	0	0.00	44,16,848.50
17,65,525.07	6,41,796.20	11,85,964.66	8,07,889.77	2,88,04,972.42	17,98,87,451.56
99,86,165.07	92,39,539.20	72,47,952.66	57,76,705.77	1,99,37,4954.4	86,65,64,647.9
0	10,07,611.00	8,16,828.23	10,21,496.77	69,19,342.12	69,79,539.12
0	19,563.00	13,917.00	0	3,09,892.82	7,78,513.82
0	0	4,000.00	0	9,842.00	75,878.00
17,199.00	19,359.00	40,557.99	21,198.00	5,37,426.99	52,86,141.78
0	0	0	0	0.00	0.00
0	0	0	0	0.00	0.00
0	56,144.00	95,932.00	57,457.00	9,49,435.99	14,07,161.99
0	0	0	0	0.00	0.00
17,199.00	11,02,677.00	9,71,235.22	11,00,151.77	87,25,939.92	1,45,27,234.71
1,00,03,364.07	103,42,216.20	82,19,187.88	68,76,857.54	20,81,00,894.34	88,10,91,882.64

अनुसूची – 5
Schedule – V

31 मार्च, 2021 को समाप्त वर्ष हेतु
लिनाक पर खर्चा
Expenses on LINAC for
the year ending 31st March 2021

(रूपयों में)
(in Rupees)

क्र.सं. S.No.	विवरण Particulars	राशि Amount	योग Total
1	स्थापना व्यय Establishment Expenses		
	क) वेतन एवं भत्ते a) Salary & Allowances	2,56,51,374	
	ख) चिकित्सा प्रतिपूर्ति b) Medical Reimbursement	5,64,999.00	2,62,16,373
2	कार्यालय व्यय Office Expenses		
	क) यात्रा व्यय a) Travelling Expenses	1,25,933.00	
	ख) लेखन सामग्री b) Stationry	0	
	ग) विद्युत एवं जल प्रभार c) Electricity & Water Charges	11,32,261.00	
	घ) टेलीफोन प्रभार d) Telephone Charges	1,76,749.62	
	ङ) स्टाफ कल्याण e) Staff Welfare	36,731.00	
	च) अन्य प्रचालनात्मक व्यय f) Other Operational Expenses	37,77,028.25	
	छ) पत्रिकाएँ एवं प्रकाशन g) Postage & Telegram	1,366	
	ज) किराया h) Rent	3,17,286	
	झ) परामर्श शुल्क प्रभार i) Consultancy Charges	43,17,734	98,85,088.87

(रूपयों में)
(in Rupees)

क्र.सं. S.No.	विवरण Particulars	राशि Amount	योग Total
3	प्रशिक्षण व्यय Training Expenses		11,64,130.70
4	परिसंपत्तियों पर व्यय Expenses on Assets		
	क) फर्नीचर एवं फिक्सचर a) Furniture & Fixture	4,86,028.00	
	ख) पुस्तकें b) Books	4,492.00	
	ग) कार्यालय उपकरण c) Office Equipments	10,60,591.00	
	घ) कम्प्यूटर d) Computer	0	
	ङ) वाहन e) Vehicle	0	15,51,111.00
	योग Total		3,88,16,703.57

दिनांक 31.03.2021 को मुख्यालय, लिनाक एवं
Position of Advances of Head Office

क्र.सं.	विवरण	वाहन अग्रिम	उत्सव अग्रिम	गृहनिर्माण अग्रिम	आवासीय भवन किराये पर लेने संबंधित अग्रिम
S.No.	Particulars	Vehicle Advance	Festival Advance	House Building Advance	Hiring Residential Accommodation Advance
1	2	3	4	5	6
1	आदि शेष Opening Balance	12,87,000.00		0 1,35,39,292	0
2	वर्ष के दौरान जमा Additions during the year	42,12,500.00	13,80,000.00	1,12,87,550	0
3	घटा : वर्ष के दौरान पुनः भुगतान Less repaid during the year	10,11,740.00	3,50,000.00	11,17,435.00	0
4	दिनांक 31.03.2021 को शेष Balance as on 31.03.2021	44,87,760.00	10,30,000.00	2,37,09,407	0

दिनांक 31.03.2021 को अन्य
Details of Other Advances

क्र.सं.	विवरण	मुख्यालय	लिनाक	कोलकाता	बेंगलुरु	पुणे
S.No.	Particulars	Head Office	LINAC	Calcutta	Banglore	Pune
1	2	3	4	5	6	7
1	आदि शेष Opening Balance	2,37,39,215.03	1,88,398.00	0	0	0
2	वर्ष के दौरान जमा Additions during the year	2,49,32,378.28	4,52,314.00	1,55,000.00	8,830.00	3,31,650.00
3	घटा : वर्ष के दौरान पुनः भुगतान Less repaid during the year	2,12,87,747.81	4,70,404.00	1,55,000.00	8,830.00	1,06,650.00
4	दिनांक 31.03.2021 को शेष Balance as on 31.03.2021	2,73,83,845.5	1,70,308.00	0	0	2,25,000.00

क्षेत्रीय कार्यालयों को दिए गए अग्रिमों की स्थिति
LINAC and Regional Offices as on 31.03.2021

अनुसूची – 6
Schedule – VI

(रूपयों में)
(in Rupees)

वेतन अग्रिम	अन्य अग्रिम	यात्रा भत्ता अग्रिम	कल्याण अग्रिम	कम्प्यूटर अग्रिम	आकस्मिक अग्रिम	योग (3 से 12)
Salary Advance	Other Advance	T.A. Advance	Welfare Advance	Computer Advance	Contingency Advance	Total (3 to 12)
7	8	9	10	11	12	13
0	2,40,06,602.03	4,12,693.00	30,67,935.00	1,40,000.00	2,26,00,037	6,50,53,559.03
0	3,33,57,402.23	19,86,000.00	14,68,774.00	1,00,000.00	0.00	5,37,92,226.23
0	2,28,72,850.76	22,22,469.00	17,16,731.00	92,200.00	2,26,00,037	5,19,83,462.76
0	3,44,91,153.5	1,76,224.00	28,19,978.00	1,47,800.00	0.00	6,68,62,322.5

अग्रिमों के विवरण
as on 31.3.2021

गुवाहाटी Guwahati	चंडीगढ़ Chandigarh	जयपुर Jaipur	लखनऊ Lucknow	भोपाल Bhopal	पटना Patna
8	9	10	11	12	13
0	0	0	7,000.00	5,000.00	3,000.00
55,600.00	67,00,000.00	0	28,000.00	2,12,500.00	24,500.00
55,600.00	0	0	28,000.00	2,12,500.00	27,500.00
0	67,00,000.00	0	7,000.00	5,000.00	0

क्र.सं.	विवरण	भुवनेश्वर	हैदराबाद	चेन्नई	गांधीनगर
S.No.	Particulars	Bhubneshwar	Hyderabad	Chennai	Gandhinagar
1	2	14	15	16	17
1	आदि शेष Opening Balance	0	0	0	63,989.00
2	वर्ष के दौरान जमा Additions during the year	2,25,000.00	24,084.95	6,500.00	1,86,500.00
3	घटा : वर्ष के दौरान पुनःभुगतान Less repaid during the year	2,25,000.00	24,084.95	6,500.00	2,50,489.00
4	दिनांक 31.03.2021 को शेष Balance as on 31.03.2021	0	0	0	0

दिनांक 31.03.2021 को यात्रा
Details of T.A. Advances

क्र.सं.	विवरण	मुख्यालय	लिनाक	कोलकाता	बेंगलुरु	पुणे
S.No.	Particulars	Head Office	LINAC	Calcutta	Banglore	Pune
1	2	3	4	5	6	7
1	आदि शेष Opening Balance	2,87,793.00	0	0	0	18,000.00
2	वर्ष के दौरान जमा Additions during the year	9,19,400.00	52,000.00	24,400.00	15,100.00	68,400.00
3	घटा : वर्ष के दौरान पुनःभुगतान Less repaid during the year	11,31,193.00	52,000.00	24,400.00	15,100.00	86,400.00
4	दिनांक 31.03.2021 को शेष Balance as on 31.03.2021	76,000.00	0	0	0	0

अनुसूची – 6
Schedule – VI

शिमला	तिरुवनंतपुरम	देहरादून	रांची	रायपुर	सभी क्षे.का. का योग	कुल योग (3+4+21)
Shimla	Trivandrum	Dehradun	Ranchi	Raipur	Total of ROs	Grand Total (3+4+21)
18	19	20	21	22	23	24
0	0	0	0	0	78,989.00	2,40,06,602.03
0	0	0	2,545.00	12,000.00	79,72,709.95	3,33,57,402.23
0	0	0	2,545.00	12,000.00	11,14,698.95	2,28,72,850.76
0	0	0	0	0	69,37,000.00	3,44,91,153.5

अग्रिमों के विवरण
as on 31.3.2021

गुवाहाटी	चंडीगढ़	जयपुर	लखनऊ	भोपाल	पटना
Guwahati	Chandigarh	Jaipur	Lucknow	Bhopal	Patna
8	9	10	11	12	13
17,000.00	0	0	44,000.00	0	0
2,10,000.00	0	7,100.00	84,000.00	0	0
2,07,776.00	0	7,100.00	77,000.00	0	0
19,224.00	0	0	51,000.00	0	0

क्र.सं.	विवरण	भुवनेश्वर	हैदराबाद	चेन्नई	गांधीनगर
S.No.	Particulars	Bhubneshwar	Hyderabad	Chennai	Gandhinagar
1	2	14	15	16	17
1	आदि शेष Opening Balance	0	0	0	35,900.00
2	वर्ष के दौरान जमा Additions during the year	1,43,900.00	64,000.00	59,700.00	2,77,000.00
3	घटा : वर्ष के दौरान पुनःभुगतान Less repaid during the year	1,43,900.00	64,000.00	29,700.00	3,12,900.00
4	दिनांक 31.03.2021 को शेष Balance as on 31.03.2021	0	0	30,000.00	0

अनुसूची – 6
Schedule – VI

शिमला	तिरुअनंतपुरम	देहरादून	रांची	रायपुर	सभी क्षे.का. का योग	कुल योग (3+4+23)
Shimla	Trivandrum	Dehradun	Ranchi	Raipur	Total of ROs	Grand Total (3+4+23)
18	19	20	21	22	23	24
0	0	0	10,000.00	0	1,24,900.00	4,12,693.00
0	23,000.00	0	20,500.00	17,500.00	10,14,600.00	19,86,000.00
0	23,000.00	0	30,500.00	17,500.00	10,39,276.00	22,22,469.00
0	0	0	0	0	1,00,224.00	1,76,224.00

दिनांक 31.03.2021 को स्थाई परिसंपत्तियों
Schedule of Fixed Assets and

लागत / Cost					
क्र.सं. मद	दिनांक 1.4.2020 को	वर्ष के दौरान जमा	वर्ष के दौरान बेची गई/खोई गई/ स्थानांतरित की गई/ बट्टे खाते में डाली गई	दिनांक 31.3.2021 को (3+4-5) का योग	
S.No. Item	As on 1.4.2020	Additions During the year	Sold/Lost transferred/ written off during the year	Total as on 31.3.2021 (3 + 4 - 5)	
1	2	3	4	5	6
भूमि की लागत					
Cost of Land					
1	मुख्यालय Head Office	2,87,496.00	0		2,87,496.00
2	लिनाक	2,30,82,893.00	0		2,30,82,893.00
LINAC					
3	क्षे0 कार्या0 गांधीनगर R.O. (Gandhinagar)	37,19,430.00	0		37,19,430.00
4	क्षे0 कार्या0 चंडीगढ़ R.O. (Chandigarh)	66,75,381.00	0		66,75,381.00
कार्यालय भवन					
Office Building					
	क्षे0 कार्या0 (हैदराबाद) R.O. (Hyderabad)	2,87,145.00	0		2,87,145.00
	क्षे0 कार्या0 (भोपाल) R.O. (Bhopal)	8,35,418.00	0		8,35,418.00
	क्षे0 कार्या0 (चेन्नई) R.O. (Chennai)	3,99,218.00	0		3,99,218.00
	क्षे0 कार्या0 (जयपुर) R.O. (Jaipur)	49,238.00	0		49,238.00
	क्षे0 कार्या0 (गांधीनगर) R.O. (Gandhinagar)	14,70,729.00	0		14,70,729.00
	क्षे0 कार्या0 (बेंगलूरु) R.O. (Bengaluru)	25,85,694.00	0		25,85,694.00
	क्षे0 कार्या0 (भुवनेश्वर) R.O. (Bhubneshwar)	1,02,394.00	0		1,02,394.00

और डेड स्टॉक की अनुसूची
Dead Stock as on 31.03.2021

अनुसूची – 7
Schedule – VII

(रूपयों में)
(in Rupees)

मूल्यहास / Depreciation			
वर्ष के दौरान	बेची गई / स्थानांतरित की गई / बट्टे खाते में डाली गई परिसम्पत्तियों के लेखों पर कटौती	दिनांक 31.3.2021 को (7+8) का योग	दिनांक 31.3.2021 को लिखित मूल्य
During the year	Deduction on A/c of Assets sold/transferred	Total as on 31.3.2021 (7 + 8) written off	Written down value as on 31.3.2021
7	8	9	10
0.00		0.00	2,87,496.00
0.00		0.00	230,82,893.00
0.00		0.00	37,19,430.00
0.00		0.00	66,75,381.00
28,714.50		28,714.50	2,58,430.50
83,541.80		83,541.80	7,51,876.20
39,921.80		39,921.80	3,59,296.20
4,923.80		4,923.80	44,314.20
1,47,072.90		1,47,072.90	13,23,656.10
2,58,569.40		2,58,569.40	23,27,124.60
10,239.40		10,239.40	92,154.60

लागत / Cost					
क्र.सं.	मद	दिनांक 1.4.2020 को	वर्ष के दौरान जमा	वर्ष के दौरान बेची गई/खोई गई/ स्थानांतरित की गई/ बट्टे खाते में डाली गई	दिनांक 31.3.2021 को (3+4-5) का योग
S.No.	Item	As on 1.4.2020	Additions During the year	Sold/Lost transferred/ written off during the year	Total as on 31.3.2021 (3 + 4 - 5)
1	2	3	4	5	6
	क्षेत्र कार्यालय (पटना) R.O. (Patna)	28,512.00	0		28,512.00
	क्षेत्र कार्यालय (पुणे) R.O. (Pune)	55,626.00	0		55,626.00
	लिनाक LINAC	59,02,424.00	0		59,02,424.00
	मुख्यालय Head Office	2,55,510.00	0		2,55,510.00
	आवासीय भवन Residential Building				
	क्षेत्र कार्यालय (बेंगलुरु) R.O. (Bengaluru)	6,78,327.00	0		6,78,327.00
	मुख्यालय Head Office	3,42,235.00	0		3,42,235.00
	वाहन Vehicle				
	क्षेत्र कार्यालय (हैदराबाद) R.O. (Hyderabad)	4,34,012.76	0		4,34,012.76
	क्षेत्र कार्यालय (भोपाल) R.O. (Bhopal)	43,5962.00	0		4,35,962.00
	क्षेत्र कार्यालय (रायपुर) R.O. (Raipur)	718.00	10,21,496.77		10,22,214.77
	क्षेत्र कार्यालय (चेन्नई) R.O. (Chennai)	4,32,976.00	0		4,32,976.00
	क्षेत्र कार्यालय (शिमला) R.O. (Shimla)	7,34,295.00	0	7,34,295.00	1,10,144.25
	क्षेत्र कार्यालय (तिरुवनंतपुरम) R.O. (Thiruvananthapuram)	6,19,514.00	0		6,19,514.00
	क्षेत्र कार्यालय (जयपुर) R.O. (Jaipur)	4,15,494.00	0		4,15,494.00

अनुसूची – 7
Schedule – VII

मूल्यहास / Depreciation			
वर्ष के दौरान	बेची गई / स्थानांतरित की गई / बट्टे खाते में डाली गई परिसम्पत्तियों के लेखों पर कटौती	दिनांक 31.3.2021 को (7+8) का योग	दिनांक 31.3.2021 को लिखित मूल्य
During the year	Deduction on A/c of Assets sold/transferred	Total as on 31.3.2021 (7 + 8) written off	Written down value as on 31.3.2021
7	8	9	10
2,851.20		2,851.20	25,660.80
5,562.60		5,562.60	50,063.40
5,90,242.40		5,90,242.40	53,12,181.60
25,551.00		25,551.00	2,29,959.00
<hr/>			
		33,916.35	6,44,410.65
		17,111.75	3,25,123.25
<hr/>			
		65,101.91	3,68,910.85
		65,394.30	3,70,567.70
		76,719.96	9,45,494.81
		64,946.40	3,68,029.60
	1,10,144.25	6,24,150.75	
		92,927.10	5,26,586.90
		62,324.10	3,53,169.90

लागत / Cost					
क्र.सं. मद	दिनांक 1.4.2020 को	वर्ष के दौरान जमा	वर्ष के दौरान बेची गई/खोई गई/ स्थानांतरित की गई/ बट्टे खाते में डाली गई	दिनांक 31.3.2021 को (3+4-5) का योग	
S.No. Item	As on 1.4.2020	Additions During the year	Sold/Lost transferred/ written off during the year	Total as on 31.3.2021 (3 + 4 - 5)	
1	2	3	4	5	6
8	क्षेत्र कार्यालय (गांधीनगर) R.O. (Gandhinagar)	3,08,909.00	0		3,08,909.00
9	क्षेत्र राँची R.O. (Ranchi)	0.00	8,16,828.23		8,16,828.23
10	क्षेत्र कार्यालय (बेंगलुरु) R.O. (Bengaluru)	6,40,055.12	0		6,40,055.12
11	क्षेत्र भुवनेश्वर R.O. (Bhubneshwar)	0.00	10,43,372		10,43,372.00
12	क्षेत्र कार्यालय (कोलकाता) R.O. (Kolkata)	89,222.00	9,97,073		10,86,295.00
13	क्षेत्र कार्यालय (पटना) R.O. (Patna)	11,162.00	10,48,806		10,59,968.00
14	क्षेत्र कार्यालय (देहरादून) R.O. (Dehradun)	93.00	1,00,7611		10,07,704.00
15	क्षेत्र कार्यालय (पुणे) R.O. (Pune)	5,79,199.13	0	38,135.5	5,41,063.63
16	क्षेत्र कार्यालय (चंडीगढ़) R.O. (Chandigarh)	84,195.00	9,84,155.12		10,68,350.12
17	क्षेत्र कार्यालय (लखनऊ) R.O. (Lucknow)	1,38,486.00	0		1,38,486.00
18	क्षेत्र कार्यालय (गुवाहाटी) R.O. (Guwahati)	3,51,949.00	0		3,51,949.00
19	लिनाक LINAC	4,24,366.00	0		4,24,366.00
20	मुख्यालय Head Office	34,64,624.97	60,197	1,800	35,23,021.97
फर्नीचर एवं फिक्सचर Furniture & Fixture					
1	क्षेत्र कार्यालय (हैदराबाद) - भवन R.O. (Hyderabad) - Building	6,10,882.00	0		6,10,882.00

अनुसूची – 7
Schedule – VII

मूल्यहास / Depreciation			
वर्ष के दौरान	बेची गई / स्थानांतरित की गई / बट्टे खाते में डाली गई परिसम्पत्तियों के लेखों पर कटौती	दिनांक 31.3.2021 को (7+8) का योग	दिनांक 31.3.2021 को लिखित मूल्य
During the year	Deduction on A/c of Assets sold/transferred	Total as on 31.3.2021 (7 + 8) written off	Written down value as on 31.3.2021
7	8	9	10
46,336.35		46,336.35	2,62,572.65
61,262.12		61,262.12	7,55,566.11
96,008.27		96,008.27	5,44,046.85
78,252.90		78,252.90	9,65,119.10
88,163.78		88,163.78	9,98,131.22
80,334.75		80,334.75	9,79,633.25
75,584.78		75,584.78	9,32,119.22
81,159.54		81,159.54	4,59,904.09
86,440.88		86,440.88	9,81,909.24
20,772.90		20,772.90	1,17,713.10
52,792.35		52,792.35	2,99,156.65
63,654.90		63,654.90	3,60,711.10
5,23,938.52		5,23,938.52	29,99,083.45
61,088.20		61,088.20	5,49,793.80

लागत / Cost					
क्र.सं.	मद	दिनांक 1.4.2020 को	वर्ष के दौरान जमा	वर्ष के दौरान बेची गई/खोई गई/ स्थानांतरित की गई/ बट्टे खाते में डाली गई	दिनांक 31.3.2021 को (3+4-5) का योग
S.No.	Item	As on 1.4.2020	Additions During the year	Sold/Lost transferred/ written off during the year	Total as on 31.3.2021 (3 + 4 - 5)
1	2	3	4	5	6
2	क्षेत्र कार्यालय (हैदराबाद) R.O. (Hyderabad)	90,811.00	0		90,811.00
3	क्षेत्र कार्यालय (भोपाल) R.O. (Bhopal)	3,55,604.00	0		3,55,604.00
4	क्षेत्र कार्यालय (रायपुर) R.O. (Raipur)	1,72,971.00	0		1,72,971.00
5	क्षेत्र कार्यालय (चेन्नई)—भवन R.O. (Chennai) - Building	43,081.00	0		43,081.00
6	क्षेत्र कार्यालय (चेन्नई) R.O. (Chennai)	76,733.00	0		76,733.00
7	क्षेत्र कार्यालय (षिमला) R.O. (Shimla)	1,60,456.00	1,650		1,62,106.00
8	क्षेत्र कार्यालय (तिरुवनंतपुरम) R.O. (Thiruvananthapuram)	1,76,727.00	0		1,76,727.00
9	क्षेत्र कार्यालय (जयपुर) R.O. (Jaipur)	1,30,950.00	0		1,30,950.00
10	क्षेत्र कार्यालय (गांधीनगर) R.O. (Gandhinagar)	1,31,836.00	44,145		1,75,981.00
11	क्षेत्र कार्यालय (रांची) R.O. (Ranchi)	1,61,983.00	13,917		1,75,900.00
12	क्षेत्र कार्यालय (बेंगलुरु) R.O. (Bengaluru)	1,41,862.50	0		1,41,862.50
13	क्षेत्र कार्यालय (बेंगलुरु) – भवन R.O. (Bengaluru) - Building	2,16,371.00	0		2,16,371.00
14	क्षेत्र कार्यालय (भुवनेश्वर) R.O. (Bhubneshwar)	64,604.00	0		64,604.00
15	क्षेत्र कार्यालय (कोलकाता) R.O. (Kolkata)	2,43,039.00	0		2,43,039.00
16	क्षेत्र कार्यालय (गुवाहाटी) R.O. (Guwahati)	1,02,395.00	0		1,02,395.00
17	क्षेत्र कार्यालय (पटना) R.O. (Patna)	32,357.00	37,298		69,655.00

अनुसूची – 7
Schedule – VII

मूल्यहास / Depreciation			
वर्ष के दौरान	बेची गई / स्थानांतरित की गई / बट्टे खाते में डाली गई परिसम्पत्तियों के लेखों पर कटौती	दिनांक 31.3.2021 को (7+8) का योग	दिनांक 31.3.2021 को लिखित मूल्य
During the year	Deduction on A/c of Assets sold/transferred	Total as on 31.3.2021 (7 + 8) written off	Written down value as on 31.3.2021
7	8	9	10
9,081.10		9,081.10	81,729.90
35,560.40		35,560.40	3,20,043.60
17,297.10		17,297.10	1,55,673.90
4,308.10		4,308.10	38,772.90
7,673.30		7,673.30	69,059.70
16,128.10		16,128.10	1,45,977.90
17,672.70		17,672.70	1,59,054.30
13,095.00		13,095.00	1,17,855.00
15,390.85		15,390.85	1,60,590.15
17,590.00		17,590.00	1,58,310.00
14,186.25		14,186.25	1,27,676.25
21,637.10		21,637.10	1,94,733.90
6,460.40		6,460.40	58,143.60
24,303.90		24,303.90	2,18,735.10
10,239.50		10,239.50	92,155.50
5,100.60		5,100.60	64,554.40

लागत / Cost					
क्र.सं.	मद	दिनांक 1.4.2020 को	वर्ष के दौरान जमा	वर्ष के दौरान बेची गई/खोई गई/ स्थानांतरित की गई/ बट्टे खाते में डाली गई	दिनांक 31.3.2021 को (3+4-5) का योग
S.No.	Item	As on 1.4.2020	Additions During the year	Sold/Lost transferred/ written off during the year	Total as on 31.3.2021 (3 + 4 - 5)
1	2	3	4	5	6
18	क्षेत्र कार्यालय (पटना) – भवन R.O. (Patna) - Building	49,699.00	0		49,699.00
19	क्षेत्र कार्यालय (देहरादून) R.O. (Dehradun)	1,51,916.00	19,563		1,71,479.00
20	क्षेत्र कार्यालय (पुणे) R.O. (Pune)	1,53,963.00	1,24,962		2,78,925.00
21	क्षेत्र कार्यालय (पुणे)– भवन R.O. (Pune) - Building	6,370.00	0		6,370.00
22	क्षेत्र कार्यालय (चंडीगढ़) R.O. (Chandigarh)	2,75,875.83	68,357.82	889.83	3,43,343.82
23	क्षेत्र कार्यालय (लखनऊ) R.O. (Lucknow)	1,63,039.00	0		1,63,039.00
24	लिनाक – भवन LINAC-Building	91,162.00	0		91,162.00
25	लिनाक LINAC	26,92,225.00	4,86,028		31,78,253.00
26	मुख्यालय Head Office	29,46,266.75	4,68,621		34,14,887.75
27	मुख्यालय भवन Head Office- Building	43,082.00	0		43,082.00
कार्यालय उपकरण					
Office Equipment					
1	क्षेत्र कार्यालय (हैदराबाद) भवन R.O. (Hyderabad)- Building	51.00	0		51.00
2	क्षेत्र कार्यालय (हैदराबाद) R.O. (Hyderabad)	3,23,855.00	16,499		3,40,354.00
3	क्षेत्र कार्यालय (भोपाल) R.O. (Bhopal)	2,32,364.00	16,659		2,49,023.00
4	क्षेत्र कार्यालय (रायपुर) R.O. (Raipur)	46,029.00	21,198		67,227.00

अनुसूची – 7
Schedule – VII

मूल्यहास / Depreciation				
वर्ष के दौरान	बेची गई / स्थानांतरित की गई / बट्टे खाते में डाली गई परिसम्पत्तियों के लेखों पर कटौती	दिनांक 31.3.2021 को (7+8) का योग	दिनांक 31.3.2021 को लिखित मूल्य	
During the year	Deduction on A/c of Assets sold/transferred	Total as on 31.3.2021 (7 + 8) written off	Written down value as on 31.3.2021	
7	8	9	10	
4,969.90		4,969.90	44,729.10	
17,147.90		17,147.90	1,54,331.10	
21,644.40		21,644.40	2,57,280.60	
637.00		637.00	5,733.00	
33,756.89		33,756.89	3,09,586.93	
16,303.90		16,303.90	1,46,735.10	
9,116.20		9,116.20	82,045.80	
3,06,073.90		3,06,073.90	28,72,179.10	
3,41,488.78		3,41,488.78	30,73,398.97	
4,308.20		4,308.20	38,773.80	
10.20		10.20	40.80	
66,420.90		66,420.90	2,73,933.10	
36,104.03		36,104.03	2,12,918.97	
8,494.20		8,494.20	58,732.80	

लागत / Cost					
क्र.सं.	मद	दिनांक 1.4.2020 को	वर्ष के दौरान जमा	वर्ष के दौरान बेची गई/खोई गई/ स्थानांतरित की गई/ बट्टे खाते में डाली गई	दिनांक 31.3.2021 को (3+4-5) का योग
S.No.	Item	As on 1.4.2020	Additions During the year	Sold/Lost transferred/ written off during the year	Total as on 31.3.2021 (3 + 4 - 5)
1	2	3	4	5	6
5	क्षेत्र कार्यालय (चेन्नई) R.O. (Chennai)	1,31,897.00	23,899		1,55,796.00
6	क्षेत्र कार्यालय (चेन्नई)-भवन R.O. (Chennai) - Building	84.00	0		84.00
7	क्षेत्र कार्यालय (शिमला) R.O. (Shimla)	21,469.68	33,600		55,069.68
8	क्षेत्र कार्यालय (तिरुवनंतपुरम) R.O. (Thiruvananthapuram)	2,25,546.72	17,199		2,42,745.72
9	क्षेत्र कार्यालय (जयपुर) R.O. (Jaipur)	1,13,675.00	19,999		1,33,674.00
10	क्षेत्र कार्यालय (गांधीनगर) R.O. (Gandhinagar)	1,83,440.50	63,379		2,46,819.50
11	क्षेत्र कार्यालय (रांची) R.O. (Ranchi)	97,482.00	40,557.99		1,38,039.99
12	क्षेत्र कार्यालय (बेंगलुरु) R.O. (Bengaluru)	2,61,370.84	29,849		2,91,219.84
13	क्षेत्र कार्यालय (बेंगलुरु) - भवन R.O. (Bengaluru) - Building	131.00	0		131.00
14	क्षेत्र कार्यालय (भुवनेश्वर) R.O. (Bhubneshwar)	2,29,340.00	18,959		2,48,299.00
15	क्षेत्र कार्यालय (कोलकाता) R.O. (Kolkata)	39,885.00	24,459		64,344.00
16	क्षेत्र कार्यालय (गुवाहाटी) R.O. (Guwahati)	43,440.00	46,496		89,936.00
17	क्षेत्र कार्यालय (पटना) R.O. (Patna)	1,14,718.00	54,401		1,69,119.00
18	क्षेत्र कार्यालय (देहरादून) R.O. (Dehradun)	41,745.00	19,359		61,104.00
19	क्षेत्र कार्यालय (पुणे) R.O. (Pune)	2,16,036.54	30,039	1,160.98	2,44,914.56
20	क्षेत्र कार्यालय (चंडीगढ़) R.O. (Chandigarh)	1,59,377.00	36,177		1,95,554.00

अनुसूची – 7
Schedule – VII

मूल्यहास / Depreciation			
वर्ष के दौरान	बेची गई / स्थानांतरित की गई / बट्टे खाते में डाली गई परिसम्पत्तियों के लेखों पर कटौती	दिनांक 31.3.2021 को (7+8) का योग	दिनांक 31.3.2021 को लिखित मूल्य
During the year	Deduction on A/c of Assets sold/transferred	Total as on 31.3.2021 (7 + 8) written off	Written down value as on 31.3.2021
7	8	9	10
21,576.98		21,576.98	1,34,219.02
12.60		12.60	71.40
5,740.45		5,740.45	49,329.23
35,121.93		35,121.93	2,07,623.79
18,551.18		18,551.18	1,15,122.82
32,269.50		32,269.50	2,14,550.00
17,664.15		17,664.15	1,20,375.84
42,295.55		42,295.55	2,48,924.29
19.65		19.65	111.35
35,822.93		35,822.93	2,12,476.07
7,817.18		7,817.18	56,526.82
11,328.53		11,328.53	78,607.47
21,287.78		21,287.78	1,47,831.22
7,713.68		7,713.68	53,390.32
34,484.26		34,484.26	2,10,430.30
26,619.83		26,619.83	1,68,934.17

लागत / Cost					
क्र.सं.	मद	दिनांक 1.4.2020 को	वर्ष के दौरान जमा	वर्ष के दौरान बेची गई/खोई गई/ स्थानांतरित की गई/ बट्टे खाते में डाली गई	दिनांक 31.3.2021 को (3+4-5) का योग
S.No.	Item	As on 1.4.2020	Additions During the year	Sold/Lost transferred/ written off during the year	Total as on 31.3.2021 (3 + 4 - 5)
1	2	3	4	5	6
21	क्षेत्र कार्यालय (लखनऊ) R.O. (Lucknow)	78,846.00	24,698		1,03,544.00
22	लिनाक LINAC	27,36,925.86	10,60,591	1,03,636	36,93,880.86
23	मुख्यालय Head Office	81,15,691.52	47,61,722.79		1,28,77,414.31
11	मुख्यालय- भवन Head Office- Building	10.00	0		10.00
पुस्तकें					
Books					
1	क्षेत्र कार्यालय (हैदराबाद) R.O. (Hyderabad)	1.00	0		1.00
2	क्षेत्र कार्यालय (भोपाल) R.O. (Bhopal)	168.00	0		168.00
3	क्षेत्र कार्यालय (रायपुर) R.O. (Raipur)	14.00	0		14.00
4	क्षेत्र कार्यालय (चेन्नई) R.O. (Chennai)	1,054.00	2,994		4,048.00
5	क्षेत्र कार्यालय (षिमला) R.O. (Shimla)	499.00	1,099		1,598.00
6	क्षेत्र कार्यालय (तिरुवनंतपुरम) R.O. (Thiruvananthapuram)	222.00	0		222.00
7	क्षेत्र कार्यालय (जयपुर) R.O. (Jaipur)	68.00	0		68.00
8	क्षेत्र कार्यालय (गांधीनगर) R.O. (Gandhinagar)	28.00	0		28.00
9	क्षेत्र कार्यालय (रांची) R.O. (Ranchi)	380.00	4,000		4,380.00
10	क्षेत्र कार्यालय (बेंगलुरु) R.O. (Bengaluru)	364.00	0		364.00

अनुसूची – 7
Schedule – VII

मूल्यहास / Depreciation			
वर्ष के दौरान	बेची गई / स्थानांतरित की गई / बट्टे खाते में डाली गई परिसम्पत्तियों के लेखों पर कटौती	दिनांक 31.3.2021 को (7+8) का योग	दिनांक 31.3.2021 को लिखित मूल्य
During the year	Deduction on A/c of Assets sold/transferred	Total as on 31.3.2021 (7 + 8) written off	Written down value as on 31.3.2021
7	8	9	10
14,181.68		14,181.68	89,362.32
4,90,618.55		4,90,618.55	32,03,262.31
19,20,168.36		19,20,168.36	1,09,57,245.95
1.50		1.50	8.50
0.00		0.00	1.00
67.20		67.20	100.80
5.60		5.60	8.40
1,020.40		1,020.40	3,027.60
419.40		419.40	1,178.60
88.80		88.80	133.20
27.20		27.20	40.80
11.20		11.20	16.80
952.00		952.00	3,428.00
145.60		145.60	218.40

लागत / Cost					
क्र.सं.	मद	दिनांक 1.4.2020 को	वर्ष के दौरान जमा	वर्ष के दौरान बेची गई/खोई गई/ स्थानांतरित की गई/ बट्टे खाते में डाली गई	दिनांक 31.3.2021 को (3+4-5) का योग
S.No.	Item	As on 1.4.2020	Additions During the year	Sold/Lost transferred/ written off during the year	Total as on 31.3.2021 (3 + 4 - 5)
1	2	3	4	5	6
11	क्षेत्र कार्यालय (भुवनेश्वर) R.O. (Bhubneshwar)	0.00	0		0.00
12	क्षेत्र कार्यालय (कोलकाता) R.O. (Kolkata)	7.00	0		7.00
13	क्षेत्र कार्यालय (गुवाहाटी) R.O. (Guwahati)	304.00	0		304.00
14	क्षेत्र कार्यालय (पटना) R.O. (Patna)	0.60	0		0.60
15	क्षेत्र कार्यालय (देहरादून) R.O. (Dehradun)	397.00	0		397.00
16	क्षेत्र कार्यालय (पुणे) R.O. (Pune)	1,243.00	0		1,243.00
17	क्षेत्र कार्यालय (चंडीगढ़) R.O. (Chandigarh)	662.00	0		662.00
18	क्षेत्र कार्यालय (लखनऊ) R.O. (Lucknow)	628.00	1,749		2,377.00
19	लिनाक LINAC	29,164.00	4,492		33,656.00
20	मुख्यालय Head Office	1,48,318.00	66,036	37,355.86	1,76,998.14
कंप्यूटर					
Computers					
1	क्षेत्र कार्यालय (हैदराबाद) R.O. (Hyderabad)	59,147.00	47,336.99		1,06,483.99
2	क्षेत्र कार्यालय (भोपाल) R.O. (Bhopal)	96,129.90	0		96,129.90
3	क्षेत्र कार्यालय (रायपुर) R.O. (Raipur)	59,907.00	57,457		1,17,364.00
4	क्षेत्र कार्यालय (चेन्नई) R.O. (Chennai)	22,849.00	0		22,849.00

अनुसूची – 7
Schedule – VII

मूल्यहास / Depreciation			
वर्ष के दौरान	बेची गई / स्थानांतरित की गई / बट्टे खाते में डाली गई परिसम्पत्तियों के लेखों पर कटौती	दिनांक 31.3.2021 को (7+8) का योग	दिनांक 31.3.2021 को लिखित मूल्य
During the year	Deduction on A/c of Assets sold/transferred	Total as on 31.3.2021 (7 + 8) written off	Written down value as on 31.3.2021
7	8	9	10
0.00		0.00	0.00
2.80		2.80	4.20
121.60		121.60	182.40
0.00		0.00	0.60
158.80		158.80	238.20
497.20		497.20	745.80
264.80		264.80	397.20
601.00		601.00	1,776.00
12,564.00		12,564.00	21,092.00
66,360.66		66,360.66	1,10,637.98
33,666.00		33,666.00	72,817.99
38,451.96		38,451.96	57,677.94
35,454.20		35,454.20	81,909.80
9,139.60		9,139.60	13,709.40

लागत / Cost					
क्र.सं. मद	दिनांक 1.4.2020 को	वर्ष के दौरान जमा	वर्ष के दौरान बेची गई / खोई गई / स्थानांतरित की गई / बट्टे खाते में डाली गई	दिनांक 31.3.2021 को (3+4-5) का योग	
S.No. Item	As on 1.4.2020	Additions During the year	Sold/Lost transferred/ written off during the year	Total as on 31.3.2021 (3 + 4 - 5)	
1	2	3	4	5	6
5	क्षेत्र कार्यालय (शिमला) R.O. (Shimla)	51,695.00	0		51,695.00
6	क्षेत्र कार्यालय (तिरुवनंतपुरम) R.O. (Thiruvananthapuram)	1,33,486.82	0		1,33,486.82
7	क्षेत्र कार्यालय (जयपुर) R.O. (Jaipur)	86,789.00	69,930		1,56,719.00
8	क्षेत्र कार्यालय (गांधीनगर) R.O. (Gandhinagar)	76,939.00	55,739		1,32,678.00
9	क्षेत्र कार्यालय (रांची) R.O. (Ranchi)	11,308.00	95,932		1,07,240.00
10	क्षेत्र कार्यालय (बेंगलुरु) R.O. (Bengaluru)	27,962.00	69,990		97,952.00
11	क्षेत्र कार्यालय (भुवनेश्वर) R.O. (Bhubneshwar)	97,313.00	48,000	48,000	97,313.00
12	क्षेत्र कार्यालय (कोलकाता) R.O. (Kolkata)	9,091.00	1,14,880		1,23,971.00
13	क्षेत्र कार्यालय (गुवाहाटी) R.O. (Guwahati)	22,917.00	1,19,082		1,41,999.00
14	क्षेत्र कार्यालय (पटना) R.O. (Patna)	77,446.00	46,253		1,23,699.00
15	क्षेत्र कार्यालय (देहरादून) R.O. (Dehradun)	10,592.00	56,144		66,736.00
16	क्षेत्र कार्यालय (पुणे) R.O. (Pune)	50,206.00	63,693		1,13,899.00
17	क्षेत्र कार्यालय (चंडीगढ़) R.O. (Chandigarh)	57,371.00	0		57,371.00
18	क्षेत्र कार्यालय (लखनऊ) R.O. (Lucknow)	19,550.00	1,04,999		1,24,549.00
19	लिनाक LINAC	1,19,296.00	0		1,19,296.00
20	मुख्यालय Head Office	52,40,396.74	4,57,726	2,973	56,95,149.74
कुल योग/Grand Total		8,53,36,487.78	1,60,91,353.71	23,3951.17	10,11,93,890.32

अनुसूची – 7
Schedule – VII

मूल्यहास / Depreciation				
वर्ष के दौरान	बेची गई / स्थानांतरित की गई / बट्टे खाते में डाली गई परिसम्पत्तियों के लेखों पर कटौती	दिनांक 31.3.2021 को (7+8) का योग	दिनांक 31.3.2021 को लिखित मूल्य	
During the year	Deduction on A/c of Assets sold/transferred	Total as on 31.3.2021 (7 + 8) written off	Written down value as on 31.3.2021	
7	8	9	10	
20,678.00		20,678.00	31,017.00	
53,394.73		53,394.73	80,092.09	
62,687.60		62,687.60	94,031.40	
41,923.40		41,923.40	90,754.60	
23,709.60		23,709.60	83,530.40	
25,182.80		25,182.80	72,769.20	
38,925.20		38,925.20	58,387.80	
26,612.40		26,612.40	97,358.60	
35,563.20		35,563.20	1,06,435.80	
40,229.00		40,229.00	83,470.00	
15,465.60		15,465.60	51,270.40	
32,821.00		32,821.00	81,078.00	
22,948.40		22,948.40	34,422.60	
28,819.80		28,819.80	95,729.20	
47,718.40		47,718.40	71,577.60	
21,86,514.70		21,86,514.70	35,08,635.04	
99,50,278.08	0.00	99,50,278.08	9,12,43,612.74	

दिनांक 31.03.2021 को
संस्थाओं की ओर बकाया शेष ऋण
**Statement showing the Loan
against the State Government/Apex**

क्र.सं.	राज्य का नाम	दिनांक 1.4.2020 को आदि शेष	जमा: वर्ष के दौरान संवितरण
S.No.	Name of State	Opening Balance as on 1.4.2020	Add: Disbursement during the year
	राज्य सरकारों को ऋण Loan to State Govt.		
1	आंध्र प्रदेश सरकार को ऋण Loan to Govt. of Andhra Pradesh	3,37,06,24,950.00	0.00
2	अरुणाचल प्रदेश सरकार को ऋण Loan to Govt. of Arunachal Pradesh	27,26,00,500.00	0.00
3	असम सरकार को ऋण Loan to Govt. of Assam	31,54,84,400.00	0.00
4	बिहार सरकार को ऋण Loan to Govt. of Bihar	6,05,43,36,400.00	11,28,38,500.00
5	छत्तीसगढ़ सरकार को ऋण Loan to Govt. of Chhatishgarh	31,60,400.00	0.00
6	गोवा सरकार को ऋण Loan to Govt. of Goa	36,49,400.00	14,96,000.00
7	हिमाचल प्रदेश सरकार को ऋण Loan to Govt. of H.p.	1,25,40,10,138.00	29,32,84,800.00
8	हरियाणा सरकार को ऋण Loan to Govt. of Haryana	41,02,15,86,250.00	66,45,02,00,000.00
9	जम्मू एवं कश्मीर सरकार को ऋण Loan to Govt. of J & K	4,01,59,531.00	0.00
10	झारखंड सरकार को ऋण Loan to Govt. of Jharkhand	22,54,34,800.00	0.00
11	केरल सरकार को ऋण Loan to Govt. of Kerala	4,21,16,23,250.00	1,27,32,73,125.00
12	मध्य प्रदेश सरकार को ऋण Loan to Govt. of M.P.	1,24,31,17,070.00	1,45,43,800.00
13	महाराष्ट्र सरकार को ऋण Loan to Govt. of Maharashtra	85,43,06,380.00	1,86,08,500.00

राज्य सरकारों/शीर्ष सहकारी बैंकों/
को दर्शाने वाले विवरण

अनुसूची – 8
Schedule – VIII

Balance outstanding as on 31.3.2021
Cooperative Bank/Institutions

(रूपयों में)
(in Rupees)

घटा : वर्ष के दौरान पुनः भुगतान/वापसी Less: Re-paid/Refunded during the year	दिनांक 31.3.2021 को अंतः शेष Closing Balance as on 31.3.2021
2,19,28,42,850.00	1,17,77,82,100.00
9,46,71,100.00	17,79,29,400.00
4,50,69,200.00	27,04,15,200.00
49,04,97,200.00	5,67,66,77,700.00
12,53,600.00	19,06,800.00
12,45,000.00	39,00,400.00
14,67,04,000.00	1,40,05,90,938.00
83,29,81,40,500.00	24,17,36,45,750.00
21197585.00	1,89,61,946.00
7,37,05,500.00	15,17,29,300.00
88,92,80,250.00	4,59,56,16,125.00
43,13,70,110.00	82,62,90,760.00
27,51,68,500.00	59,77,46,380.00

क्र.सं.	राज्य का नाम	दिनांक 1.4.2020 को आदि शेष	जमा: वर्ष के दौरान संवितरण
S.No.	Name of State	Opening Balance as on 1.4.2020	Add: Disbursement during the year
14	मणिपुर सरकार के ऋण Loan to Govt. of Manipur	3,85,60,400.00	0.00
15	मेघालय सरकार को ऋण Loan to Govt. of Meghalaya	37,73,40,800.00	44,34,53,500.00
16	मिजोरम सरकार को ऋण Loan to Govt. of Mizoram	20,46,91,870.00	1,55,47,300.00
17	नागालैंड सरकार को ऋण Loan to Govt. of Nagaland	33,70,84,900.00	4,28,01,900.00
18	ओडिशा सरकार को ऋण Loan to Govt. of Orrisa	3,70,93,000.00	0.00
19	पंजाब सरकार को ऋण Loan to Govt. of Punjab	41,75,00,000.00	0.00
20	राजस्थान सरकार को ऋण Loan to Govt. of Rajasthan	1,06,34,75,700.00	0.00
21	तमिलनाडु सरकार को ऋण Loan to Govt. of Tamilnadu	2,88,04,80,775.00	16,77,45,000.00
22	त्रिपुरा सरकार को ऋण Loan to Govt. of Tripura	4,57,46,600.00	1,19,52,500.00
23	उत्तर प्रदेश सरकार को ऋण Loan to Govt. of U.p.	1,17,61,02,600.00	15,25,93,600.00
24	उत्तराखंड सरकार को ऋण Loan to Govt. of Uttarakhand	1,08,36,94,500.00	0.00
25	पश्चिम बंगाल सरकार को ऋण Loan to Govt. of West Bengal	4,74,32,92,800.00	22,29,86,000.00
26	सिक्किम सरकार को ऋण Loan to Govt. of Sikkim	15,00,000.00	0.00
27	तेलंगाना सरकार को ऋण Loan to Govt. of Telangana	49,95,25,750.00	0.00
28	सचिव, सहयोग अंडमान एवं निकोबार प्रशासन Secretary Cooperation, Andaman and Nicobar Administration	7,12,67,000.00	0.00

घटा : वर्ष के दौरान पुनः भुगतान/वापसी Less: Re-paid/Refunded during the year	दिनांक 31.3.2021 को अंतः शेष Closing Balance as on 31.3.2021
3,85,60,400.00	0.00
5,41,12,200.00	76,66,82,100.00
6,23,93,100.00	15,78,46,070.00
1,15,87,300.00	36,82,99,500.00
3,59,38,800.00	11,54,200.00
6,95,83,300.00	34,79,16,700.00
28,89,39,300.00	77,45,36,400.00
55,60,17,270.00	2,49,22,08,505.00
1,06,26,600.00	4,70,72,500.00
24,95,46,100.00	1,07,91,50,100.00
15,97,20,900.00	92,39,73,600.00
81,96,70,100.00	4,14,66,08,700.00
5,00,000.00	10,00,000.00
18,09,25,250.00	31,86,00,500.00
7,12,67,000.00	0.00

क्र.सं.	राज्य का नाम	दिनांक 1.4.2020 को आदि शेष	जमा: वर्ष के दौरान संवितरण
S.No.	Name of State	Opening Balance as on 1.4.2020	Add: Disbursement during the year

सहकारी बैंकों को ऋण

Loans to Cooperative Banks

1	राजस्थान राज्य सहकारी बैंक लि० Rajasthan State Cooperative Bank Ltd.	54,67,07,75,200.00	0.00
2	हिमाचल प्रदेश राज्य सहकारी बैंक लि० The Himachal Pradesh State Cooperative Bank Ltd.	2,75,38,700.00	43,09,100.00
3	बिहार राज्य सहकारी बैंक लि० Bihar Rajya Sahakari Bank Ltd.	0.00	16,00,00,00,000.00
4	राजस्थान राज्य सहकारी भूमि विकास बैंक लि० Rajasthan Rajya Sahakari Bhoomi Vikas Bank Ltd.	49,49,35,454.00	1,32,00,00,000.00
5	नागालैंड राज्य सहकारी बैंक लि० Nagaland State Cooperative Bank Ltd.	51,21,46,00.00	0.00
6	असम शीर्ष सहकारी बैंक लि० The Assam Cooperative Apex Bank Limited	12,86,75,000.00	4,03,96,800.00
7	उत्तराखण्ड राज्य सहकारी बैंक लिमिटेड Uttarakhand State Cooperative Bank Ltd.	2,55,88,000.00	0.00

बहुराज्यीय समितियों को ऋण

Loans to Multi State Societies

1	नैफेड को ऋण Loans to NAFED	893702919.00	0.00
2	पेट्रोफिल्स को ऋण Loans to PETROFIL	66744000.00	0.00

घटा : वर्ष के दौरान पुनः भुगतान/वापसी Less: Re-paid/Refunded during the year	दिनांक 31.3.2021 को अंतः शेष Closing Balance as on 31.3.2021
---	---

44,66,25,30,600.00	10,00,82,44,600.00
34,42,300.00	2,84,05,500.00
0.00	16,00,00,00,000.00
1,81,49,35,454.00	0.00
2,56,07,200.00	2,56,07,400.00
3,63,49,600.00	13,27,22,200.00
31,98,500.00	2,23,89,500.00
893702919.00	0.00
0.00	66744000.00

क्र.सं.	सहकारी समितियों का नाम	दिनांक 1.4.2020 को आदि शेष	जमा: वर्ष के दौरान संवितरण
S.No.	Name of Cooperative Societies	Opening Balance as on 1.4.2020	Add: Disbursement during the year
अन्य सहकारी समितियों को ऋण			
LOANS TO OTHER COOPERATIVE SOCIETIES			
1	बड़ौदा जिला सहकारी दुग्ध उत्पादक समिति Baroda Distt. Coop. Milk Producers	3,39,400.00	0.00
2	बनासकांठा जिला सहकारी दुग्ध उत्पादक संघ लि. Banaskantha Distt. Cooperative Milk Producers Union Ltd.	65,00,47,200.00	0.00
3	प्राथमिक कृषि पट्टिन सहकारी संघ नियमित बेनाडी Prathamik Krushi Pattin Sahakari Sangh Niyamith Benadi	0.00	5,68,700.00
4	भुट्टी बुनकर सहकारी समिति Bhutti Weavers Coop. Society	71,21,900.00	0.00
5	छत्तीसगढ़ राज्य सह. विप. संघ. Chhattisgarh State Coop. Mktg. Federation	32,00,00,00,000.00	1,20,00,00,00,000.00
6	दाधोल कृषि सेवा सहकारी समिति Choparsa Handloom & Handicraft	35,98,700.00	0.00
7	दौलत एसएसके लि., कोल्हापुर The Dadhol Agriculture Service Cooperative Society Ltd.	14,01,98,800.00	0.00
8	देश बंधु सेवा स्कू स लि. Daulat Sahakari Sakhar Karkhana Ltd. Kohlapur	2,40,000.00	0.00
9	जिला सहकारी संघ लि. मेरठ Deshbandu Seva Skus Ltd	4,73,200.00	0.00
10	दुर्गापुर कुक्कुटपालन सह. समिति लि. Distt. Coop. Bank Ltd. Meerut	28,68,500.00	0.00
11	एल्लॉन हिनेनगो लि. अंडमान एवं निकोबार द्वीप समूह Durgapur Poultry Coop. Society Ltd.	2,54,99,600.00	0.00
12	रावसाहेबदादा पवार घोड़गंगा सहकारी साखर कारखाना लि. Ellon Hinengo Ltd. A&N Islands	22,55,84,566.00	0.00
13	गुजरात राज्य सहकारी विपणन महासंघ लि. Gujrat State Coop. Mktg. Fedration Ltd.	82,66,700.00	0.00
14	हरसर बृहद आकारीय सहकारी कृषि सेवा समिति लि. Harsar Large Size Coop. Agri Service Society Ltd.	8,51,700.00	0.00

अनुसूची – 8
Schedule – VIII

घटा : वर्ष के दौरान पुनः भुगतान/वापसी Less: Re-paid/Refunded during the year	दिनांक 31.3.2021 को अंतः शेष Closing Balance as on 31.3.2021
1,69,600.00	1,69,800.00
14,44,54,600.00	50,55,92,600.00
0.00	5,68,700.00
51,40,700.00	19,81,200.00
96,99,92,25,481.00	55,00,07,74,519.00
19,98,100.00	16,00,600.00
0.00	14,01,98,800.00
2,40,000.00	0.00
94,600.00	3,78,600.00
0.00	28,68,500.00
62,79,840.00	1,92,19,760.00
8,66,55,919.00	13,89,28,647.00
43,07,900.00	39,58,800.00
3,71,700.00	4,80,000.00

क्र.सं.	सहकारी समितियों का नाम	दिनांक 1.4.2020 को आदि शेष	जमा: वर्ष के दौरान संवितरण
S.No.	Name of Cooperative Societies	Opening Balance as on 1.4.2020	Add: Disbursement during the year
15	हरियाणा मार्कफेड Haryana Markfed	18,09,06,300.00	0.00
16	होसाकोटे तालुक कृषि उत्पाद सह विप समिति Hosakote Taluk Agri Prod. Coop. Mkt. Society	1,95,00,000.00	0.00
17	पदमभूषण क्रांतिवीर, नागनाथ अण्णा, नायकवडी हुतात्मा किसान अहीर एस.एस.के. लि. Padmabhushan Krantiveer Dr. Nagnathanna Nayakawadi Hutatma Kisan Ahir Ssk Ltd.	17,20,00,000.00	74,00,00,000.00
18	कर्मयोगी शंकररावजी पाटिल एसएस कारखाना लि. Karmayogi Shankarraoji Patil Ssk Ltd.	32,71,62,955.00	0.00
19	जरासिंह सेवा सहकारी समिति Jarasingha Service Coop. Society	10,79,600.00	0.00
20	जोधपुर सहकारी उपभोक्ता भंडार Jodhpur Sah Upbhokta Bhandar	82,50,000.00	0.00
21	कैरा जिला सह दुग्ध उत्पादक संघ Kaira Distict Coop Milk Producers Union	15,92,43,200.00	0.00
22	कक्कड़ सहकारी कृषि सेवा समिति लि. Kakkar Coop Agr Service Society Ltd	4,80,000.00	0.00
23	कांगड़ा केन्द्रीय सहकारी बैंक लि. Kangra Central Coop Bank Ltd	72,18,500.00	0.00
24	खानापुर तालुक कृषि उत्पाद सह विप समिति लि. Khanapur Taluka Agri Produce Coop Mktg	1,76,83,300.00	1,98,00,000.00
25	खेड़ा जिला कृषि उत्पाद एवं प्रसंस्करण सहकारी संघ लि. Kheda District Agr Produce And Process Coop Union Ltd	5,00,000.00	0.00
26	लगमन विन सहकारी कृषि सेवा समिति Lagman Win Coop Agr Service Society	27,36,000.00	0.00
27	म.प्र. राज्य लघु वन उत्पाद सह महासंघ M.P. State Minor Forest Produce Coop Federation	1,31,60,100.00	0.00
28	माडापल्ली सेवा सहकारी बैंक लि. Madapally Service Coop Bank Ltd	14,01,500.00	0.00

अनुसूची – 8
Schedule – VIII

घटा : वर्ष के दौरान पुनः भुगतान/वापसी Less: Re-paid/Refunded during the year	दिनांक 31.3.2021 को अंतः शेष Closing Balance as on 31.3.2021
10,45,66,000.00	7,63,40,300.00
21,16,302.00	1,73,83,698.00
20,81,02,986.00	70,38,97,014.00
2,74,21,505.00	29,97,41,450.00
1,74,000.00	9,05,600.00
27,50,000.00	55,00,000.00
5,15,33,400.00	10,77,09,800.00
4,80,000.00	0.00
34,61,200.00	37,57,300.00
1,65,92,400.00	2,08,90,900.00
5,00,000.00	0.00
6,08,000.00	21,28,000.00
67,59,900.00	64,00,200.00
9,34,600.00	4,66,900.00

क्र.सं.	सहकारी समितियों का नाम	दिनांक 1.4.2020 को आदि शेष	जमा: वर्ष के दौरान संवितरण
S.No.	Name of Cooperative Societies	Opening Balance as on 1.4.2020	Add: Disbursement during the year
29	महाराष्ट्र राज्य सहकारी विपणन महासंघ Maharashtra State Coop Marketing Federation	34,62,000.00	0.00
30	महुआ सहकारी शीत भंडार, वैशाली, बिहार Mahua Coop Cold Storage Vaishali, Bihar	15,16,24,643.00	0.00
31	लोकनेता सुन्दररावजी सोलंकी एसएसके लि. Loknete Sunderraoji Solanke Ssk Ltd.	43,62,45,449.00	0.00
32	मालदार बड़ागा प्राथमिक कृषि पट्टिना सहकार संघ लि. Maldare Badaga Prathamika Krushi Pattina Sahakara Sangha Niyamitha	1,00,000.00	0.00
33	मालेगांव एसएसके लि. Malegaon Sahakari Sakhar Karkhana Ltd.	57,43,74,400.00	0.00
34	मयूर सह दुग्ध संघ लि. Mayur Coop Milk Union Ltd	3,95,49,853.00	0.00
35	मेहसाणा जिला सहकारी दुग्ध उत्पादक संघ Mehsana District Coop Milk Producers Union	9,27,17,800.00	0.00
36	नन्दी एसएसके नि. The Nandi Sahakari Sakkare Karkhane Niyamit	92,43,83,300.00	1,08,40,62,800.00
37	श्री नर्मदा खांड उद्योग सहकारी मंडली लि. नर्मदा Shree Narmada Khand Udyog Sahakari Mandli Ltd. Narmada	66,84,32,168.00	45,23,51,200.00
38	नवल सिंह सहकारी सक्कर कारखाना लि. बुरहामी Naval Singh Sahakari Sakkar Karkhana Ltd., Burhami	7,69,900.00	0.00
39	पंजाब राज्य सहकारी दुग्ध उत्पादक महासंघ लि. Punjab State Coop Milk Producers Federtion Ltd	10,88,00,000.00	0.00
40	राजाराम बापू पाटिल एसएसके लि. Rajaram Bapu Patil Sahakari Sakhar Karkhana Ltd.	1,56,75,57,076.00	1,24,91,00,000.00
41	द रवि एग्रीकल्चर सर्विस कॉप. सोसाइटी लि. The Ravi Agriculture Service Coop. Society Ltd.	14,34,500.00	0.00
42	साबरकांठा जिला सहकारी दुग्ध उत्पादक संघ Sabarkantha Dist Coop Milk Producer	26,16,03,300.00	0.00

अनुसूची – 8
Schedule – VIII

घटा : वर्ष के दौरान पुनः भुगतान/वापसी Less: Re-paid/Refunded during the year	दिनांक 31.3.2021 को अंतः शेष Closing Balance as on 31.3.2021
25,96,500.00	8,65,500.00
12,73,745.00	15,03,50,898.00
0.00	43,62,45,449.00
0.00	1,00,000.00
9,51,49,200.00	47,92,25,200.00
0.00	3,95,49,853.00
4,81,46,200.00	4,45,71,600.00
62,07,27,000.00	1,38,77,19,100.00
39,49,04,752.00	72,58,78,616.00
7,69,900.00	0.00
5,44,00,000.00	5,44,00,000.00
1,00,33,16,549.00	1,81,33,40,527.00
5,32,200.00	9,02,300.00
6,91,51,700.00	19,24,51,600.00

क्र.सं.	सहकारी समितियों का नाम	दिनांक 1.4.2020 को आदि शेष	जमा: वर्ष के दौरान संवितरण
S.No.	Name of Cooperative Societies	Opening Balance as on 1.4.2020	Add: Disbursement during the year
43	सहकारी शीतगृह, राऊ, इंदौर Sahakari Sheet Grah Rau Indore	1,71,85,900.00	0.00
44	श्री पांडुरंग एसएसके, लि. सोलापुर Shree Pandurang Sahakari Sakhar Karkhana Ltd., Solapur	80,00,00,000.00	1,00,52,00,000.00
45	श्री सोमेश्वर एस.एस.के. लि., बारामती-पुणे Shree Someshwar Sahakari Sakhar Karkhana Ltd. Baramati-pune	10,00,309.00	35,00,00,000.00
46	श्री सतपुड़ा तापी परिसर एसएसके लि., पुरुषोत्तम नगर Shree Satpuda Tapi Parisar Sahakari Sakhar Karkhana Ltd., Purshotam Nagar	226016928.00	0.00
47	श्री गणेश खांड उद्योग सहकारी मंडली लि. Shree Ganesh Khand Udyog Sahakari Mandli Ltd.	343071558.00	0.00
48	सूरत जिला सह दुग्ध उत्पादक संघ लि. Surat District Coop. Milk Producers	249643600.00	1789000.00
49	स्वामी समर्थ शेतकारी व विनकारी सूत गिरनी लि. Swami Samarth Shetkari Wa Vinkari Soot Girini Ltd.	34473952.00	0.00
50	होसकोटे टाऊन कोशकीटपालन-सह-कृषक सेवा सहकारी समिति लि. Hoskote Town Sericulturists-Cum-Farmers Service Cooperative Socy. Ltd.	94700.00	0.00
51	दि कुथेरा सह कृषि सेवा समिति - हमीरपुर The Kuthera Coop. Agr. Ser. Society-Hamirpur	2926900.00	0.00
52	टिक्करी सहकारी कृषि सेवा समिति Tikkari Coop. Agr. Ser. Society	864000.00	0.00
53	उदयपुर सहकारी उपभोक्ता थोक भंडार लि. Udaipur Sahakari Upbhokta Thok Bhandar Ltd.	2692000.00	815000.00
54	उत्तर प्रदेश सहकारी महासंघ, पीसीएफ UP Coop. Fedra - PCF	65929600.00	0.00
55	उत्तर प्रदेश सहकारी चीनी मिल संघ लि. Uttar Pradesh Sahakari Chini Mills Federation Ltd.	772653000.00	0.00
56	उत्तराखंड राज्य सहकारी विपणन महासंघ लि. Uttarkhand State Coop. Mktg. Federation Ltd.	1795900.00	0.00

अनुसूची – 8
Schedule – VIII

घटा : वर्ष के दौरान पुनः भुगतान/वापसी Less: Re-paid/Refunded during the year	दिनांक 31.3.2021 को अंतः शेष Closing Balance as on 31.3.2021
41,45,400.00	1,30,40,500.00
81,95,20,000.00	98,56,80,000.00
1,60,63,993.00	33,49,36,316.00
1000000.00	225016928.00
22696179.00	320375379.00
65530200.00	185902400.00
137701.00	34336251.00
94700.00	0.00
789800.00	2137100.00
192000.00	672000.00
897200.00	2609800.00
28290300.00	37639300.00
0.00	772653000.00
585900.00	1210000.00

क्र.सं.	सहकारी समितियों का नाम	दिनांक 1.4.2020 को आदि शेष	जमा: वर्ष के दौरान संवितरण
S.No.	Name of Cooperative Societies	Opening Balance as on 1.4.2020	Add: Disbursement during the year
57	वैशाली पाटलीपुत्र दुग्ध उत्पादक सहकारी संघ लि. Vaishal Patliputra Dudgh Utpadak Sahakari Sangh Ltd.	31632400.00	0.00
58	वेलपुरु प्राथमिक कृषि सहकारी ऋण समिति लि. Velpuru Primary Agricultural Cooperative Credit Society Ltd	320000.00	0.00
59	श्री विठ्ठल सहकारी साखर कारखाना लि. Shri Vitthal Sahakari Sakhar Karkhana Ltd.	332071400.00	0.00
60	विठ्ठलराव शिंदे सहकारी साखर कारखाना लि. Vitthalrao Shinde Sahakari Sakhar Karkhana Ltd.	2351322433.00	1453600000.00
61	यशवंतराव मोहिते कृष्णा एसएसके लि. Yashwantrao Mohite Krishna Sahakari Sakhar Karkhana Ltd.	18857300.00	0.00
62	जवाहर एसएसएसके लि., कोल्हापुर Jawahar Shetkari Sahakari Sakhar Karkhana Ltd., Kolhapur	1029629.00	194900000.00
63	जवाहरलाल नेहरू सहकारी कृषि उत्पाद समिति Jawaharlal N Sahakari Agri Prod	314855709.00	0.00
64	कर्नाटक राज्य सहकारी विपणन महासंघ लि. Karnataka State Coop Mktg Fed	33037600.00	0.00
65	किसान सहकारी चीनी मिल्स लि., नजीबाबाद / बिजनौर Kisan Sahakari Chini Mills Ltd., Najibabad/ Bijnore	154286000.00	0.00
66	श्री शक्ति सहकारी विपणन समिति लि., गोगावा Shri Shakti Co-operative Marketing Society Ltd., Gogawa	3271200.00	0.00
67	जिला सह. विकास महासंघ लि., मुजफ्फरनगर District Co-operative Dev. Federation Ltd. Muzaffarnagar	3197400.00	2299300.00
68	दबला ग्राम सेवा सहकारी समिति लि. Dabla Gram Seva Coop Society	5486600.00	0.00
69	गडग सहकारी कपास बिक्री समिति Gadag Cop Cotton Sales Society	16000000.00	13500000.00

अनुसूची – 8
Schedule – VIII

घटा : वर्ष के दौरान पुनः भुगतान/वापसी Less: Re-paid/Refunded during the year	दिनांक 31.3.2021 को अंतः शेष Closing Balance as on 31.3.2021
6768000.00	24864400.00
320000.00	0.00
0.00	332071400.00
1796621233.00	2008301200.00
12571400.00	6285900.00
98001285.00	97928344.00
17319440.00	297536269.00
9439200.00	23598400.00
34285600.00	120000400.00
200000.00	3071200.00
448000.00	5048700.00
1481200.00	4005400.00
17000000.00	12500000.00

क्र.सं.	सहकारी समितियों का नाम	दिनांक 1.4.2020 को आदि शेष	जमा: वर्ष के दौरान संवितरण
S.No.	Name of Cooperative Societies	Opening Balance as on 1.4.2020	Add: Disbursement during the year
70	जिला सह. बैंक केन्द्र मर्यादित, खरगौन Jila Sahakari Kendra Bank Marayadit, Khargaon	21795200.00	2093100.00
71	तेलयाना ग्राम सेवा सहकारी समिति Talyana Gram Seva Coop Soc	1293500.00	966500.00
72	जिला सहकारी बैंक लि., आगरा District Cooperative Bank Ltd - Agra	473200.00	0.00
73	खलारी सेवा सह समिति लि., अंगुल Khalari Service Co-op. Society Ltd., Angul	982400.00	0.00
74	मल्कानूर सहकारी ग्रामीण बैंक तथा विपणन समिति लि. Mulkanoor Cooperative Rural Bank and Marketing Society Ltd.	68612000.00	11629300.00
75	जालौन जिला सह बैंक लि. Jalaun District Cooperative Bank Limited	0.00	473200.00
76	तुरंगा सेवा सहकारी समिति लि., अंगुल Turanga Service Cooperative Society Ltd., Angul	1025500.00	0.00
77	कुमारीसिंहा सेवा सहकारी समिति लि., अंगुल Kumurisingha Service Cooperative Society Ltd., Angul	975200.00	0.00
78	वसन्तराव दादा पाटिल एसएसके लि., विदेवाड़ी Vasanthrao Dada Patil Sahakari Sakhar Karkhana Ltd., Vithewadi	5423015.00	0.00
79	दोहामराली कृषि पट्टिना सेवा सहकार बैंक लि. Doddamarali Krishi Pattin Seva Sahakara Bank Ltd.	0.00	698700.00
80	बल्लीपाडु प्राथमिक कृषि सह ऋण समिति लि. Ballipadu Primary Agricultural Coop Credit Society Ltd	512000.00	0.00
81	दि वेलिवेन्नू प्राथमिक कृषि सह ऋण समिति The Velivenu Primary Agricultural Coop Credit Society Ltd	2693200.00	0.00
82	श्री लोदरा जूट तिलहन उत्पादक सहकारी मंडली लि०, गाँधीनगर Shree Lodra Juth Oilseed Producers Cooperative Mandli Ltd. Gandhinagar	0.00	521700.00

अनुसूची – 8
Schedule – VIII

घटा : वर्ष के दौरान पुनः भुगतान/वापसी Less: Re-paid/Refunded during the year	दिनांक 31.3.2021 को अंतः शेष Closing Balance as on 31.3.2021
3353200.00	20535100.00
474000.00	1786000.00
94600.00	378600.00
187200.00	795200.00
14965000.00	65276300.00
47300.00	425900.00
180000.00	845500.00
185600.00	789600.00
0.00	5423015.00
0.00	698700.00
256000.00	256000.00
538400.00	2154800.00
0.00	521700.00

क्र.सं.	सहकारी समितियों का नाम	दिनांक 1.4.2020 को आदि शेष	जमा: वर्ष के दौरान संवितरण
S.No.	Name of Cooperative Societies	Opening Balance as on 1.4.2020	Add: Disbursement during the year
83	दि कोमुगुदेम बृहद आकारीय सहकारी ऋण समिति लि. The Kommugudem Large Sized Cooperative Credit Society Ltd	5475000.00	0.00
84	श्रीनिवासपुरम प्राथमिक कृषि सह ऋण समिति लि. Srinivasapuram Primary Agricultural Coop Credit Society Ltd	520000.00	0.00
85	तदुवई प्राथमिक कृषि सह ऋण समिति लि. Taduvai Primary Agricultural Coop Credit Society Ltd	160000.00	0.00
86	वेगावरम प्राथमिक कृषि सह ऋण समिति Vegavaram Primary Agricultural Coop Credit Society Ltd	240000.00	0.00
87	जिला सहकारी बैंक लि., बिजनौर District Cooperative Bank Ltd., Bijnaur	473200.00	0.00
88	ताके बोगो बहुउद्देशीय सह समिति लि., जीरो लोवर सुबानसिरी जिला Take Bogo Multipurpose Cooperative Society Ltd, Ziro, Lower Subansiri Distt	2351800.00	0.00
89	अलोते सह विप संस्था मर्यादित, अलोते Alote Sahakari Vipnan Sanstha Maryadit, Alote	1308000.00	0.00
90	मैट्रिसेस प्राथमिक उद्योग सह समिति लि. Matrices Primary Industrial Coop. Society Ltd.	20,63,000.00	0.00
91	तजुरांगसा बहुउद्देशीय सह समिति लि. Tzurangsa Multipurpose Coop. Society Ltd	10,76,475.00	0.00
92	श्री छत्रपति साहू सह साखर कारखाना लि., कागल Shree Chhatrapati Shahu Sahakari Sakhar Karkhana Ltd., Kagal	60,33,66,100.00	0.00
93	किमिन कुद्ध बहुउद्देशीय सह समिति लि., किमिन Kimin Kudh Multipurpose Cooperative Society Ltd., Kimin	1,45,70,100.00	0.00
94	मधुसूदनकती समाबे कृषि उन्नयन समिति लि., पूर्वी विष्णुपुर Madhusudankati Samabay Krishi Unnayan Samity Ltd., East Bishnupur	4,80,000.00	0.00

अनुसूची – 8
Schedule – VIII

घटा : वर्ष के दौरान पुनः भुगतान/वापसी Less: Re-paid/Refunded during the year	दिनांक 31.3.2021 को अंतः शेष Closing Balance as on 31.3.2021
1536000.00	3939000.00
208000.00	312000.00
64000.00	96000.00
80000.00	160000.00
47300.00	425900.00
0.00	2351800.00
872000.00	436000.00
0.00	20,63,000.00
0.00	10,76,475.00
10,97,02,800.00	49,36,63,300.00
0.00	1,45,70,100.00
4,80,000.00	0.00

क्र.सं.	सहकारी समितियों का नाम	दिनांक 1.4.2020 को आदि शेष	जमा: वर्ष के दौरान संवितरण
S.No.	Name of Cooperative Societies	Opening Balance as on 1.4.2020	Add: Disbursement during the year
95	दि कृष्णा सह शक्कर कारखाना नियमित The Krishna Sahakari Sakkare Karkhane Niiyomit	67,39,22,365.00	0.00
96	यदुरा प्राथमिक कृषि पट्टिना सह संघ नियमित, चिक्कोड़ Yadura Prathmik Krushi Pattina Sahakara Sangha Niyamitha, Chikkodi	1,25,14,200.00	99,00,000.00
97	मोगालतुर प्राथमिक कृषि सह ऋण समिति लि., मोगालतुर The Mogaltur Primary Agricultural Cooperative Credit Society Ltd., Mogaltur	6,80,000.00	0.00
98	प्राथमिक कृषि ऋण सहकारी समिति लि., जामबगी बीके Prathmik Krushi Pattina Sahakara Sangh Niyamitha, Jambagi B.K.	15,53,400.00	0.00
99	श्री सत्यनारायण प्राथमिक कृषि सह ऋण समिति लि., कारुगौरुमिली Sri Satyanarayana primary agricultural coop. credit society Ltd. - Karugorumilli	2,80,000.00	0.00
100	प्राथमिक कृषि पट्टिना सहकारी संघ नियमित, एकसांबा सं१ Prathmik Krushi Pattin Sahakari Sangh Ltd., Examba No.1	30,33,600.00	0.00
101	विपणन सहकारी संस्था मर्यादित पेल्टावाड़ Vipnan Sahakari Sanstha Maryadit Peltawad	0.00	50,05,000.00
102	गट्टूडुडेनपल्ली बृहद आकारीय सह ऋण समिति लि. The Gattududdenapalli Large Sized Cooperative Credit Society Ltd.,	79,27,600.00	0.00
103	कसबा कमार्दा सेवा सहकारी समिति लि. Kasaba Kamarda Service Cooperative Society Ltd.	22,40,000.00	0.00
104	गुनाइबसन सेवा सहकारी समिति लि. Gunaibasan Service Cooperative Society Ltd.	22,40,000.00	0.00
105	पर्वतीय कृषि जनकल्याण एवं विकास सहकारी समिति लि. Mountain Farming Public Welfare & Development Cooperative Society Ltd.	21,43,900.00	0.00
106	आंध्र प्रदेश राज्य सह विपणन महासंघ लि. Andhra Pradesh State Cooperative Marketing Federation Ltd.	17,88,00,000.00	0.00

अनुसूची – 8
Schedule – VIII

घटा : वर्ष के दौरान पुनः भुगतान/वापसी Less: Re-paid/Refunded during the year	दिनांक 31.3.2021 को अंतः शेष Closing Balance as on 31.3.2021
1,90,10,148.00	65,49,12,217.00
1,03,57,200.00	1,20,57,000.00
2,72,000.00	4,08,000.00
3,88,400.00	11,65,000.00
80,000.00	2,00,000.00
10,11,400.00	20,22,200.00
0.00	50,05,000.00
25,21,600.00	54,06,000.00
6,40,000.00	16,00,000.00
6,40,000.00	16,00,000.00
5,70,647.00	15,73,253.00
11,92,00,000.00	5,96,00,000.00

क्र.सं.	सहकारी समितियों का नाम	दिनांक 1.4.2020 को आदि शेष	जमा: वर्ष के दौरान संवितरण
S.No.	Name of Cooperative Societies	Opening Balance as on 1.4.2020	Add: Disbursement during the year
107	सदाशिवराव मांडलिक कागल तालुक सह साखर कारखाना लि. Sadashivrao Mandlik Kagal Taluka Sahakari Sakhar Karkhana Ltd.	0.00	18,50,74,500.00
108	कृषक सहकारी विपणन समिति मर्यादित, खिलचीपुर Krashak Sahakari Vipnan Samiti Maryadit, Khilchipur	5,62,500.00	0.00
109	शिमोगा दवावांगिरी एवं चित्र दुर्गा जिला सह दुग्ध उत्पादक समिति संघ लि. Shivamoga, Dvavanagere & Chitradurga Distt. Coop. Milk Producers Societies Union Ltd.	10,54,20,500.00	0.00
110	पुरुषोत्तमपुर सेवा सहकारी समिति लि. हटसारिसा Purusottampur Service Cooperative Society Ltd., Hatsarisa	22,40,000.00	0.00
111	किन्नाल प्राथमिक कृषि पट्टिना सहकारी संघ नियमित Kinnal Prathmik Krushi Pattin Sahakara Sangha Niyamitha	1,00,00,000.00	99,00,000.00
112	दि मांडया जिला सह दुग्ध उत्पादक समिति संघ लि. The Mandya Distt. Coop. Milk Producers Societies Union Ltd.	8,70,95,200.00	0.00
113	टुमकुर सह दुग्ध उत्पादक समिति संघ लि. Tumkur Coop. Milk Producer's Societies Union Ltd.	32,87,500.00	0.00
114	जिला सहकारी बैंक लि., रामपुर District Cooperative Bank Limited, Rampur	10,98,500.00	0.00
115	प्राथमिक कृषि ऋण सहकारी समिति लि., डोरानलू Jogindra Central Cooperative Bank Ltd., Solan	45,00,000.00	49,00,000.00
116	प्राथमिक कृषि ऋण सहकारी समिति लि., मुद्दुगोडू Primary Agriculture Credit Cooperative Society Ltd. Mudugodu	63,00,000.00	69,00,000.00
117	सं 399 श्रीमंगला कृषि उत्पाद विपणन एवं प्रसंस्करण सहकारी समिति No.399 Srimangala Agriculture Produce Marketing and Processing Cooperative Society	33,92,100.00	0.00

अनुसूची – 8
Schedule – VIII

घटा : वर्ष के दौरान पुनः भुगतान/वापसी Less: Re-paid/Refunded during the year	दिनांक 31.3.2021 को अंतः शेष Closing Balance as on 31.3.2021
1,92,547.00	18,48,81,953.00
2,50,000.00	3,12,500.00
4,59,10,400.00	5,95,10,100.00
6,40,000.00	16,00,000.00
99,00,000.00	1,00,00,000.00
5,75,72,700.00	2,95,22,500.00
13,15,000.00	19,72,500.00
9,19,000.00	1,79,500.00
48,90,000.00	45,10,000.00
68,90,000.00	63,10,000.00
7,54,000.00	26,38,100.00

क्र.सं.	सहकारी समितियों का नाम	दिनांक 1.4.2020 को आदि शेष	जमा: वर्ष के दौरान संवितरण
S.No.	Name of Cooperative Societies	Opening Balance as on 1.4.2020	Add: Disbursement during the year
118	निरा भीमा सह शक्कर कारखाना लि., Nira Bhima Sahakari sakhar Karkhana Ltd.	96,11,56,600.00	0.00
119	मैसूर- चामराजनगर जिला सह दुग्ध उत्पादक समिति संघ लि. Mysore-Chamarajanagar District Cooperative Milk Producers Societies Union Ltd.	3,39,94,700.00	0.00
120	प्राथमिक कृषि ऋण सहकारी समिति लि., हदिकेरे Primary Agriculture Credit Cooperative Society Ltd., Hadikere	1,00,000.00	62,00,000.00
121	अशोक सहकारी साखर कारखाना लि., अशोक नगर Ashok Sahakari Sakhar Karkhana Ltd., Ashok Nagar	14,11,21,664.00	0.00
122	सं 276 पोन्नमपेटनाड कृषि उत्पाद विपणन एवं प्रसंस्करण सहकारी समिति No. 276 Ponnampetnad Agricultural Produce Marketing & Processing Cooperative Society Ltd.	1,00,000.00	69,25,000.00
123	दि बजरोह सहकारी कृषि सेवा समिति लि. The Bajroh Cooperative Agricultural Service Society Ltd.	10,08,000.00	0.00
124	जिला सहकारी केन्द्रीय बैंक मर्यादित, विदिषा Jila Sahakari Kendriya Bank Maryadit, Vidisha	2,45,00,00,000.00	0.00
125	जिला सहकारी केन्द्रीय बैंक मर्यादित, मंदसौर Jila Sahakari Kendriya Bank Maryadit, Mandsaur	2,09,98,32,011.00	74,90,00,000.00
126	जिला सहकारी केन्द्रीय बैंक मर्यादित, उज्जैन Jila Sahakari Kendriya Bank Maryadit, Ujjain	1,00,00,00,000.00	0.00
127	संजीवनी सहकारी अस्पताल एवं चिकित्सा शिक्षा एवं अनुसंधान संस्थान लि. Sanjeevini Cooperative Hospital and Medical Education and Research Institution Ltd.	47,28,100.00	0.00
128	मिनिगरान सहकारी कृषि सेवा समिति लि. The Minigran Cooperative Agriculture Service Society Ltd	5,92,902.00	15,20,000.00

अनुसूची – 8
Schedule – VIII

घटा : वर्ष के दौरान पुनः भुगतान/वापसी Less: Re-paid/Refunded during the year	दिनांक 31.3.2021 को अंतः शेष Closing Balance as on 31.3.2021
3,67,28,059.00	92,44,28,541.00
1,78,02,900.00	1,61,91,800.00
62,00,000.00	1,00,000.00
14,11,21,664.00	0.00
0.00	70,25,000.00
2,24,000.00	7,84,000.00
2,45,00,00,000.00	0.00
2,84,88,32,011.00	0.00
1,00,00,00,000.00	0.00
47,28,100.00	0.00
2,66,400.00	18,46,502.00

क्र.सं.	सहकारी समितियों का नाम	दिनांक 1.4.2020 को आदि शेष	जमा: वर्ष के दौरान संवितरण
S.No.	Name of Cooperative Societies	Opening Balance as on 1.4.2020	Add: Disbursement during the year
129	द बेहि पथियार सहकारी कृषि सेवा समिति लि. The Behi Pathiar Cooperative Agriculture Service Society Ltd.	0.00	20,00,000.00
130	संपतराव देशमुख सहकारी दुग्ध यूनियन लि. कडेपुर Sampatrao Deshmukh Coop.Milk Union Ltd.,Kadepur	7,50,75,171.00	0.00
131	प्राथमिक कृषि ऋण सहकारी समिति लि., कवाड़ी Primary Agriculture Credit Cooperation Society Ltd., Kavadi	7,47,500.00	7,47,500.00
132	किसान सेवा सहकारी समिति लि. हाथीपुर, गणेशगंज Kisan Seva Sahakari Samiti Ltd. Hathipur Ganeshganj	52,550.00	0.00
133	अलीगंज किसान सेवा सहकारी समिति लि. Aliganj Kisan Seva Sahkari Samiti Ltd.	69,000.00	0.00
134	मंगलसिद्धि बहुउद्देश्यीय बहुराज्य सहकारी संघ लि. Mangalsiddhi Multipurpose Multi State Sahakari Sangh Ltd.	41,77,871.00	0.00
135	टाडला रामपुर प्राथमिक कृषि सहकारी समिति लि. The Tadla Rampur Primary Agricultural Cooperative Society Ltd.	4,00,000.00	0.00
136	बहानविन सहकारी कृषि सेवा समिति लि. The Bahanwin Cooperative Agricultural Service Society Ltd.	1,92,000.00	0.00
137	दि बेहमाना बहु-उद्देश्यीय सहकारी कृषि सेवा समिति लि. The Behmana Multi-Purpose Cooperative Agriculture Service Society Ltd.	1,00,000.00	0.00
138	प्राथमिक कृषि पट्टिना सहकारी संघ नियमित, बेबूर, कोड सं०-611177 Prathamika Krushi Pattin Sahakari Sangha Niyamitha, Bevur, Code No. 611177	7,28,500.00	0.00
139	श्री संत तुकाराम सहकारी साखर कारखाना लि. Shri Sant Tukaram Sahakari Sakhar Karkhana Ltd.	8,50,00,300.00	0.00
140	जिला सहकारी केन्द्रीय बैंक मर्यादित, धार Jila Sahakari Kendriya Bank Maryadit, Dhar	1,05,14,79,454.00	45,00,00,000.00

अनुसूची – 8
Schedule – VIII

घटा : वर्ष के दौरान पुनः भुगतान/वापसी Less: Re-paid/Refunded during the year	दिनांक 31.3.2021 को अंतः शेष Closing Balance as on 31.3.2021
2,00,000.00	18,00,000.00
0.00	7,50,75,171.00
1,86,800.00	13,08,200.00
13,400.00	39,150.00
28,000.00	41,000.00
0.00	41,77,871.00
4,00,000.00	0.00
1,92,000.00	0.00
50,000.00	50,000.00
0.00	7,28,500.00
2,83,33,300.00	5,66,67,000.00
1,50,14,79,454.00	0.00

क्र.सं.	सहकारी समितियों का नाम	दिनांक 1.4.2020 को आदि शेष	जमा: वर्ष के दौरान संवितरण
S.No.	Name of Cooperative Societies	Opening Balance as on 1.4.2020	Add: Disbursement during the year
141	पुणे जिला सहकारी दुग्ध उत्पादक संघ मर्यादित Pune Zillha Sahakari Dudh Utpadak Sangh Maryadit	1,30,09,600.00	3,15,06,800.00
142	विपणन सहकारी समिति लि. नरसिंहगढ़ Marketing Cooperative Society Ltd., Narsingharh	69,29,200.00	0.00
143	जिला सहकारी केन्द्रीय बैंक मर्यादित, देवास Jila Sahakari Kendriya Bank Marayadit, Dewas	1,05,86,54,212.00	60,00,00,000.00
144	कतेरी फल उत्पादक सहकारी विपणन एवं प्रसंस्करण समिति लि. The Kateri Fruit Growers Cooperative Marketing & Processing Society Ltd.	1,50,100.00	0.00
145	जिला सहकारी बैंक लि., कोटद्वार Zila Sahkari Bank Ltd., Kotdwar	38,39,800.00	0.00
146	बिल्हा सहकारी विपणन समिति लि. Bilha Cooperative Marketing Society Ltd.	21,76,000.00	6,25,000.00
147	चौंदेश्वरी सहकारी सूत गिरनी लि., इचालकारंजी Choundeshwari Sahakari Soot Girani Ltd., Ichalkaranji	49,17,16,145.00	0.00
148	जिला सहकारी बैंक लि. हरिद्वार District Cooperative Bank Ltd., Haridwar	35,62,300.00	0.00
149	सुल्तानपुर समाबे कृषि उन्नयन समिति लि. Sultanpur Samabay Krishi Unnyan Samiti Limited	8,40,200.00	0.00
150	नैनीताल जिला सहकारी बैंक लि. Nainital District Cooperative Bank Ltd.	78,21,700.00	0.00
151	कीयी पान्योर बहुउद्देश्यीय सहकारी समिति लि. लोअर सुबानसिरी जिला Kiyi Panyor Multipurpose Cooperative Society Ltd., Lower Subansiri Distt.	32,56,800.00	0.00
152	जिला सहकारी केन्द्रीय बैंक मर्यादित सीहौर Jila Sahakari Kendriya Bank Maryadit, Sehere	1,00,00,00,000.00	20,00,00,000.00
153	बिहार राज्य सहकारी दुग्ध उत्पादक महासंघ लि. Bihar State Coop. Milk Producers Federation Ltd.	1,57,28,87,300.00	0.00

अनुसूची – 8
Schedule – VIII

घटा : वर्ष के दौरान पुनः भुगतान/वापसी Less: Re-paid/Refunded during the year	दिनांक 31.3.2021 को अंतः शेष Closing Balance as on 31.3.2021
53,47,500.00	3,91,68,900.00
29,29,200.00	40,00,000.00
1,30,86,54,212.00	35,00,00,000.00
98,105.00	51,995.00
12,79,800.00	25,60,000.00
5,44,000.00	22,57,000.00
4,53,58,800.00	44,63,57,345.00
10,17,800.00	25,44,500.00
2,40,200.00	6,00,000.00
26,07,200.00	52,14,500.00
66,277.00	31,90,523.00
1,00,00,00,000.00	20,00,00,000.00
30,27,37,500.00	1,27,01,49,800.00

क्र.सं.	सहकारी समितियों का नाम	दिनांक 1.4.2020 को आदि शेष	जमा: वर्ष के दौरान संवितरण
S.No.	Name of Cooperative Societies	Opening Balance as on 1.4.2020	Add: Disbursement during the year
154	प्राथमिक कृषि पट्टिना सहकार संघ नियमित लिंगादहली Prathamika Krushi Pattina Sahakara Sangha Niyamitha, Ugar Khurd	4,39,700.00	67,00,000.00
155	दि सलोह सहकारी कृषि सेवा समिति लि. The Saloh Cooperative Agrucultural Service Society Ltd.	10,44,400.00	0.00
156	प्राथमिक कृषि पट्टिना सहकार संघ नियमित बेगर Prathamika Krushi Pattina Sahakara Sangha Niyamitha, Lingadahalli	8,45,000.00	0.00
157	वलसाड जिला फल एनी साकभाजी सहकारी संघ लि. Valsad Jilla Fal Ane Shakhaji Sahakari Sangh Ltd.	7,13,900.00	0.00
158	भीलवाड़ा जिला दुग्ध उत्पादक सहकारी संघ लि. Bhilwara Zila Dugdh Utpadak Sahakari Sangh Ltd.	4,23,56,400.00	0.00
159	भडुच जिला सहकारी दुग्ध उत्पादक संघ लि. Bharuch District Cooperative Milk Producers Union Ltd.	17,62,98,800.00	77,99,000.00
160	बेट्टागिरी प्राथमिक कृषि पट्टिना सहकार संघ नियमित Bettagere Prathamika Krushi Pattina Sahakara Sangha Niyamitha	8,42,100.00	8,42,100.00
161	दि खिजाथादयूर सेवा सहकारी बैंक लि. THE Kizhathadiyoor Service Cooperative Bank Ltd.	10,00,00,000.00	0.00
162	दि सेहाल सहकारी कृषि सेवा समिति लि. The Sehal Cooperative Agriculture Service Society Ltd.	8,500.00	0.00
163	दि भाटू- समूला सहकारी कृषि सेवा समिति लि. The Bhattu-Samula Cooperative Agriculture Service Society Ltd.	1,14,000.00	0.00
164	अयाल्की ग्राम सेवा सहकारी समिति लि. Ayalki Gram Sewa Sahakari Samiti Ltd.	3,79,800.00	0.00

अनुसूची – 8
Schedule – VIII

घटा : वर्ष के दौरान पुनः भुगतान/वापसी Less: Re-paid/Refunded during the year	दिनांक 31.3.2021 को अंतः शेष Closing Balance as on 31.3.2021
61,06,990.00	10,32,710.00
3,21,600.00	7,22,800.00
0.00	8,45,000.00
4,28,700.00	2,85,200.00
1,15,01,400.00	3,08,55,000.00
3,26,61,200.00	15,14,36,600.00
0.00	16,84,200.00
10,00,00,000.00	0.00
8,500.00	0.00
57,200.00	56,800.00
2,06,800.00	1,73,000.00

क्र.सं.	सहकारी समितियों का नाम	दिनांक 1.4.2020 को आदि शेष	जमा: वर्ष के दौरान संवितरण
S.No.	Name of Cooperative Societies	Opening Balance as on 1.4.2020	Add: Disbursement during the year
165	रसूवाला ग्राम सेवा सहकारी समिति लि. Rasuwala Gram Sewa Sahakari Samiti Limited.	15,14,00.00	0.00
166	दुलमाना ग्राम सेवा सहकारी समिति लि., दुलमाना Dulmana Gram Sewa Sahakari Samiti Limited Dulmana	3,17,000.00 3,90,800.00	0.00 0.00
167	लख्मीसर ग्राम सेवा सहकारी समिति लि. Likhmisar Gram Sewa Sahakari Samiti Ltd.	75,000.00	0.00
168	पौंटा ग्राम सेवा सहकारी समिति लि. The Paunta Gram Sewa Cooperative Society Ltd. Coop.	1,07,52,250.00	10,25,000.00
169	अलमोडा जिला सहकारी बैंक लि. Almora Zila Sahakari Bank Ltd.	16,23,900.00	0.00
170	टेहरी गढ़वाल जिला सहकारी बैंक लि. Tehri Garhwal Zila Sahakari Bank Ltd.	7,36,700.00	0.00
171	रामपुरा ग्राम सेवा सहकारी समिति लि. Rampura Gram Sewa Sahakari Samiti Ltd	58,55,000.00	0.00
172	दि लाहौल आलू उत्पादक सहकारी विप एवं प्रसंस्करण समिति लि. The Lahoul Potato Growers Cooperative Marketing and Processing Society Ltd.	4,26,000.00 2,50,000.00 7,67,700.00	0.00 0.00 0.00
173	टिब्बी ग्राम सेवा सहकारी समिति लि. Tibbi Gram Sewa Sahakari Samiti Ltd.	63,33,200.00	0.00
174	दि जवाहर ग्राम सेवा सहकारी समिति लि. The Jawahar Gram Sewa Cooperative Society Ltd.	1,50,000.00	0.00
175	सूरांवली ग्राम सेवा सहकारी समिति लि. Suranwali Gram Sewa Sahakari Samiti Ltd.	1,60,000.00	0.00
176	जिला सहकारी बैंक लि., देहरादून District Cooperative Bank Ltd., Dehradun	6,40,000.00	0.00
177	ढेकियाल गाँव पंचायत समबाय समिति लि. Dhekial Gaon Panchayat Somobai Sommiti Ltd.	33,87,25,457.00	0.00
178	बतौहता सहकारी बहुउद्देश्यीय समिति लि. The Batauhta Cooperative Multipurpose Society Ltd.	4,22,200.00	0.00

अनुसूची – 8
Schedule – VIII

घटा : वर्ष के दौरान पुनः भुगतान/वापसी Less: Re-paid/Refunded during the year	दिनांक 31.3.2021 को अंतः शेष Closing Balance as on 31.3.2021
60,800.00	90,600.00
1,06,000.00	2,11,000.00
2,04,800.00	1,86,000.00
37,500.00	37,500.00
27,59,550.00	90,17,700.00
16,23,900.00	0.00
3,19,200.00	4,17,500.00
28,55,531.00	29,99,469.00
2,16,800.00	2,09,200.00
2,50,000.00	0.00
2,41,200.00	5,26,500.00
21,11,200.00	42,22,000.00
1,50,000.00	0.00
1,60,000.00	0.00
6,40,000.00	0.00
4,45,30,496.00	29,41,94,961.00
1,20,800.00	3,01,400.00

क्र.सं.	सहकारी समितियों का नाम	दिनांक 1.4.2020 को आदि शेष	जमा: वर्ष के दौरान संवितरण
S.No.	Name of Cooperative Societies	Opening Balance as on 1.4.2020	Add: Disbursement during the year
179	फतेहपुर ग्राम सेवा सहकारी समिति लि. The Fatehpur Gram Seva Cooperative Society Ltd.	3,16,100.00	0.00
180	सिद्धेश्वर सह शक्कर कारखाना लि. Sidheswar Sahakari Sakkar Karkhana Limited	22,20,00,513.00	0.00
181	गोलूवाला ग्राम सेवा सहकारी समिति लि. Goluwala Gram Sewa Sahakari Samiti Ltd.	6,63,900.00	0.00
182	उमेवाला ग्राम सेवा सहकारी समिति लि. Umewala Gram Sewa Sahakari Samiti Ltd.	12,41,66,400.00	0.00
183	सहकार महर्षि शंकरराव कोल्हे सहकारी साखर कारखाना लि. Sahakar Maharshi Shankarrao Kolhe Sahakari Sakhar Karkhana Limited	1,55,600.00	0.00
184	कैयीप्पुरम सेवा सहकारी बैंक लि. संख्या-13 Kayippuram Service Cooperative Bank Ltd. No. 13	3,71,600.00	0.00
185	श्री ध्यानेश्वर सहकारी साखर कारखाना लि. Shree Dnyaneshwar Sahakari Sakhar Karkhana Ltd.	4,75,400.00	0.00
186	18 एसपीडी ग्राम सेवा सहकारी समिति लि. 18 SPD Gram Sewa Sahakari Samiti Ltd.	6,24,800.00	0.00
187	75000 आरडी ग्राम सेवा सहकारी समिति लि. 75000 RD Gram Sewa Sahakari Samiti Ltd.	3,71,600.00	0.00
188	भागसार ग्राम सेवा सहकारी समिति लि. Bhagsar Gram Sewa Sahakari Samiti Ltd.	67,99,78,500.00	73,60,00,000.00
189	कोठांवली ग्राम सेवा सहकारी समिति लि. Khothanwali Gram Sewa Sahakari Samiti Ltd.	32,91,25,605.00	0.00
190	पीलीबंगा ग्राम सेवा सहकारी समिति लि. Pilibanga Gram Sewa Sahakari Samiti Ltd.	3,71,600.00	0.00
191	विश्वासराव नायक सह साखर कारखाना लि. Vishwasrao Naik Sahakari Sakhar Karkhana Ltd.	56,800.00	0.00
192	मेट्रो हाई-टेक सहकारी वस्त्र पार्क लि. Metro Hi-Tech Cooperative Textile Park Ltd.	3,25,200.00	0.00
193	नोहार क्रय-विक्रय सहकारी समिति लि. Nohar Kray Vikraya Sahakari Samiti Ltd.	3,71,600.00	0.00

अनुसूची – 8
Schedule – VIII

घटा : वर्ष के दौरान पुनः भुगतान/वापसी Less: Re-paid/Refunded during the year	दिनांक 31.3.2021 को अंतः शेष Closing Balance as on 31.3.2021
78,800.00	2,37,300.00
7,15,26,308.00	15,04,74,205.00
6,63,900.00	0.00
4,65,62,700.00	7,76,03,700.00
44,400.00	1,11,200.00
92,800.00	2,78,800.00
1,35,600.00	3,39,800.00
2,68,200.00	3,56,600.00
92,800.00	2,78,800.00
66,34,16,139.00	75,25,62,361.00
0.00	32,91,25,605.00
92,800.00	2,78,800.00
21,600.00	35,200.00
92,800.00	2,32,400.00
92,800.00	2,78,800.00

क्र.सं.	सहकारी समितियों का नाम	दिनांक 1.4.2020 को आदि शेष	जमा: वर्ष के दौरान संवितरण
S.No.	Name of Cooperative Societies	Opening Balance as on 1.4.2020	Add: Disbursement during the year
194	दौलतावाली धनी ग्राम सेवा सहकारी समिति लि. Daulatawali Dhani Gram Sewa Sahakari Samiti Ltd.	56,800.00	0.00
195	चंदुरवाली ग्राम सेवा सहकारी समिति लि. Chandurwali Gram Sewa Sahakari Samiti Ltd.	3,25,200.00	0.00
196	लॉगवाला ग्राम सेवा सहकारी समिति लि. Longwala Gram Sewa Sahakari Samiti Ltd.	3,71,600.00	0.00
197	रावतसर क्रय-विक्रय सहकारी समिति लि. Rawatsar Kray Vikraya Sahakari Samiti Ltd.	3,71,600.00	0.00
198	गोलूवाला निवादान ग्राम सेवा सहकारी समिति लि. Goluwala Nivadan Gram Sewa Sahakari Samiti Ltd.	2,37,300.00	0.00
199	शेरेकां ग्राम सेवा सहकारी समिति लि. Sherekan Gram Sewa Sahakari Samiti Ltd.	3,25,200.00	0.00
200	तलवाड़ा झील ग्राम सेवा सहकारी समिति लि. Talwada Jheel Gram Sewa Sahakari Samiti Ltd.	2,12,200.00	0.00
201	मानकसर ग्राम सेवा सहकारी समिति लि. Manaksar Gram Sewa Sahakari Samiti Ltd.	2,78,800.00	0.00
202	पीरकमादिया ग्राम सेवा सहकारी समिति लि. Peerkamadia Gram Sewa Sahakari Samiti Ltd.	3,69,800.00	0.00
203	कोनापूर प्राथमिक कृषि सहकारी ऋण समिति लि. Konapoor Primary Agricultural Cooperative Credit Society Ltd.	32,12,100.00	0.00
204	सहकारमहर्षि भाउसाहेब थोराट सह साखर कारखाना लि. Sahakarmaharshi Bhausahab Thorat Sahakari Sakhar Karkhana Ltd.	6,11,13,100.00	0.00
205	श्री कांठा विभाग सहकारी खांड उद्योग मंडली लि. Shree Kantha Vibhag Sahakari Khand Udyog Mandli Ltd.	41,52,08,539.00	0.00
206	दि छपरोह कलां सहकारी कृषि सेवा समिति लि. The Chhaproh Kalan Cooperative Agriculture Service Society Ltd.	24,79,000.00	0.00
207	प्राथमिक कृषि सहसमिति लि., चेन्नारावपेट Primary Agricultural Cooperative Society Ltd. Chennaraopet	39,58,400.00	0.00

अनुसूची – 8
Schedule – VIII

घटा : वर्ष के दौरान पुनः भुगतान/वापसी Less: Re-paid/Refunded during the year	दिनांक 31.3.2021 को अंतः शेष Closing Balance as on 31.3.2021
21,600.00	35,200.00
92,600.00	2,32,400.00
92,800.00	2,78,800.00
92,800.00	2,78,800.00
78,800.00	1,58,500.00
92,800.00	2,32,400.00
60,800.00	1,51,400.00
92,800.00	1,86,000.00
92,400.00	2,77,400.00
9,17,200.00	22,94,900.00
1,35,80,600.00	4,75,32,500.00
1,81,13,246.00	39,70,95,293.00
5,83,600.00	18,95,400.00
11,01,200.00	28,57,200.00

क्र.सं.	सहकारी समितियों का नाम	दिनांक 1.4.2020 को आदि शेष	जमा: वर्ष के दौरान संवितरण
S.No.	Name of Cooperative Societies	Opening Balance as on 1.4.2020	Add: Disbursement during the year
208	गोपालपुर सहकारी बहुउद्देश्यीय समिति लि. The Gopalpur Cooperative Multipurpose Society Ltd.	4,00,000.00	0.00
209	अम्मा-अब्बा बहुउद्देश्यीय सहकारी समिति लि. Ama-Aba Multipurpose Cooperative Society Ltd.	1,32,18,000.00	0.00
210	तेलंगाना राज्य सहकारी तेलहन उत्पादक महासंघ लि. Telangana State Cooperative Oilseeds Growers Federation Ltd.	35,16,64,600.00	0.00
211	कुकाड़ी सहकारी साखर कारखाना लि. Kukadi Sahakari Sakhar Karkhana Ltd.	20,28,66,099.00	0.00
212	धाबन ग्राम सेवा सहकारी समिति लि. Dhaban Gram Sewa Sahakari Samiti Ltd.	12,18,200.00	0.00
213	कालना- II सीएडीपी कृषक सेवा सहकारी समिति लि. Kalna-II C.A.D.P. Farmers Service Cooperative Society Ltd.	6,40,000.00	0.00
214	दि अजमेर सहकारी विपणन समिति लि. The Ajmer Cooperative Marketing Society Limited	21,61,000.00	0.00
215	बाबा साहेब नायक कपास उत्पादक सह सूत गिरनी लि. Babasaheb Naik Kapus Utpadak Sahakari Soot Girni Limited	38,39,59,533.00	0.00
216	सूरत वांकर सहकारी संघ लि. The Surat Vankar Sahakari Sangh Ltd.	70,58,33,300.00	0.00
217	श्री दूधगंगा वेदगंगा एसएसके लि. Shri Dudhganga Vedganga SSK Ltd.	13,50,00,000.00	0.00
218	दि टाडला रामपुर प्राथमिक कृषि सहकारी समिति लि. The Tadla Rampoor Primary Agricultural Cooperative Society Ltd.	66,71,700.00	0.00
219	लौह पुरुष सरदार बल्लभ भाई पटेल सहकारी साखर कारखाना मर्यादित Loh Purush Sardar Vallabh Bhai Patel Sahakari Sakhar Karkhana Maryadit	72,29,78,994.00	0.00
220	इचाहाबा चाय उत्पादक सहकारी समिति लि. Echahaba Tea Growers Cooperative Society Ltd.	2,58,32,787.00	0.00

अनुसूची – 8
Schedule – VIII

घटा : वर्ष के दौरान पुनः भुगतान/वापसी Less: Re-paid/Refunded during the year	दिनांक 31.3.2021 को अंतः शेष Closing Balance as on 31.3.2021
4,00,000.00	0.00
0.00	1,32,18,000.00
18,00,85,600.00	17,15,79,000.00
0.00	20,28,66,099.00
2,43,200.00	9,75,000.00
3,20,000.00	3,20,000.00
6,32,000.00	15,29,000.00
2,39,97,500.00	35,99,62,033.00
4,41,14,580.00	66,17,18,720.00
13,50,00,000.00	0.00
19,12,200.00	47,59,500.00
18,07,48,000.00	54,22,30,994.00
2,828.00	2,58,29,959.00

क्र.सं.	सहकारी समितियों का नाम	दिनांक 1.4.2020 को आदि शेष	जमा: वर्ष के दौरान संवितरण
S.No.	Name of Cooperative Societies	Opening Balance as on 1.4.2020	Add: Disbursement during the year
221	श्री कृष्णा जिला सहकारी विपणन समिति लि. The Krishna District Cooperative Marketing Soc. Ltd.	43,20,000.00	0.00
222	कुलिनग्राम – ओ-बेलेर धन्यकुरिया एसकेयूएस लि. Kulingram -O- Beler Dhanyakuria S.K.U.S. Ltd.	6,40,000.00	0.00
223	लोकनायक जयप्रकाश नारायण शेतकारी सह सूत गिरनी लि. Loknayak Jayprakash Narayan Shetkari Sahakari Soot Girni Ltd.	64,11,90,000.00	0.00
224	बानेर प्राथमिक कृषि सहकारी समिति लि. Baner Primary Agricultural Cooperative Society Ltd.	9,60,000.00	0.00
225	श्री मारोली बाजार विभाग विविध कार्यकारी सहकारी मंडली लि. Shree Maroli Bazar Vibhag Vividh Karyakari Sahakari Mandli Ltd.	4,12,14,158.00	0.00
226	देहुर्दा सेवा सहकारी समिति लि. Dehurda Service Cooperative Society Ltd.	6,40,000.00	0.00
227	तुकुरी हजीरा सेवा सहकारी समिति लि. Tukuri Hazira Service Cooperative Society Ltd.	6,40,000.00	0.00
228	बहार्दा सेवा सहकारी समिति लि. Baharda Service Cooperative Society Ltd.	9,60,000.00	0.00
229	श्री दत्ता दुग्ध व्यावसायिक सहकारी संस्था लि. Shri Datta Dudh Vyavasaik Sahakari Sanstha Ltd.	18,00,000.00	0.00
230	दि दुआ प्राथमिक कृषि सहकारी ऋण समिति लि. The Duvva Primary Agricultural Cooperative Credit Society Ltd.	9,60,000.00	0.00
231	दि पालुरु प्राथमिक कर्षण सहकारी ऋण समिति लि. The Paluru Primary Agricultural Coop. Credit Society Ltd.	6,72,000.00	0.00
232	दि देहलान सहकारी कृषि समिति लि. The Dehlan Cooperative Agricultural Society Ltd.	6,26,500.00	0.00
233	बौनसाधिया सेवा सहकारी समिति लि. Baunsadiha Service Cooperative Society Ltd.	9,60,000.00	0.00

अनुसूची – 8
Schedule – VIII

घटा : वर्ष के दौरान पुनः भुगतान/वापसी Less: Re-paid/Refunded during the year	दिनांक 31.3.2021 को अंतः शेष Closing Balance as on 31.3.2021
43,20,000.00	0.00
3,20,000.00	3,20,000.00
0.00	64,11,90,000.00
6,40,000.00	3,20,000.00
1,57,96,182.00	2,54,17,976.00
6,40,000.00	0.00
6,40,000.00	0.00
6,40,000.00	3,20,000.00
3,60,000.00	14,40,000.00
4,80,000.00	4,80,000.00
3,36,000.00	3,36,000.00
1,25,200.00	5,01,300.00
6,40,000.00	3,20,000.00

क्र.सं.	सहकारी समितियों का नाम	दिनांक 1.4.2020 को आदि शेष	जमा: वर्ष के दौरान संवितरण
S.No.	Name of Cooperative Societies	Opening Balance as on 1.4.2020	Add: Disbursement during the year
234	चोपदा तालुक शेतकारी सहकारी सूत गिरनी लि. Chopda Taluka Setkari Sahakari Sootgiri Ltd.	60,17,86,577.00	0.00
235	धर्मपुर समाबे कृषि उन्नयन समिति लि. Dharmapur Samabay Krishi Unnyan Samity Ltd.	6,40,000.00	0.00
236	कावेरी विभाग सहकारी खांड उद्योग मंडली लि. Kaveri Vibhag Sahakari Khand Udyog Mandli Ltd.	32,68,49,800.00	0.00
237	क्रान्ति अग्रणी डॉ. जीडी बापू लैड सहकारी साखर कारखाना लि. Krantiagrani Dr. G.D. Bapu Lad Sahakari Sakhar Karkhana Ltd.	1,07,20,87,500.00	1,14,50,00,000.00
238	भोगराई चाकपलासिया सेवा सहकारी समिति लि. Bhogarai Chackpalasia Service Cooperative Society Ltd.	16,00,000.00	0.00
239	इंडियन फार्म फोरेस्ट्री विकास सहकारी समिति लि., नई दिल्ली- ऋण Indian Farm Forestry Dev. Coop. Ltd., New Delhi- Loan Account	4,05,24,128.00	1,22,57,500.00
240	ग्नाना शाले सौहार्द ऋण सहकारी समिति लि. Gnana Shale Souharda Cooperative Limited	4,36,71,315.00	5,78,40,000.00
241	दि भुक्कर सहकारी कृषि सेवा समिति लि. The Bhukkar Cooperative Agricultural Service Society Ltd.	2,40,000.00	0.00
242	दि काकरोट सहकारी कृषि सेवा समिति लि. The Kakrot Cooperative Agricultural Servie Society Ltd.	1,60,000.00	0.00
243	प्राथमिक कृषि पट्टिना सहकार संघ नियमित Prathamika Krushi Pattina Sahakara Sangha Niyamitha	50,65,600.00	34,20,000.00
244	अजमेर सहकारी उपभोक्ता थोक भंडार लि. Ajmer Sahakari Upbhokta Wholesale Bhandar Ltd.	4,60,000.00	0.00

अनुसूची – 8
Schedule – VIII

घटा : वर्ष के दौरान पुनः भुगतान/वापसी Less: Re-paid/Refunded during the year	दिनांक 31.3.2021 को अंतः शेष Closing Balance as on 31.3.2021
4,36,36,290.00	55,81,50,287.00
3,20,000.00	3,20,000.00
3,26,85,100.00	29,41,64,700.00
1,09,73,18,208.00	1,11,97,69,292.00
6,40,000.00	9,60,000.00
66,23,400.00	4,61,58,228.00
6,07,21,315.00	4,07,90,000.00
1,60,000.00	80,000.00
1,60,000.00	0.00
46,33,200.00	38,52,400.00
1,02,000.00	3,58,000.00

क्र.सं.	सहकारी समितियों का नाम	दिनांक 1.4.2020 को आदि शेष	जमा: वर्ष के दौरान संवितरण
S.No.	Name of Cooperative Societies	Opening Balance as on 1.4.2020	Add: Disbursement during the year
245	जवाहर शेतकारी सहकारी सूत गिरनी लि. Jawahar Shetkari Sahakari Soot Girni Ltd.	28,00,00,000.00	0.00
246	दि चोदावरम सहकारी चीनी लि. The Chodavaram Cooperative Sugars Ltd.	1,08,80,000.00	0.00
247	श्री आदिनाथ सहकारी साखर कारखाना लि. Shri Adinath Sahakari Sakhar Karkhana Ltd.	25,00,00,000.00	0.00
248	प्राथमिक कृषि पट्टिना सहकार संघ नियमित कराडगा Prathamika Krushi Pattina Sahakara Sangha Niyamitha, Karadga	9,53,500.00	0.00
249	दि सियो ग्राम सेवा सहकारी समिति लि. The Seo Gram Sewa Cooperative Society Ltd.	6,40,000.00	0.00
250	दि बरौता कृषि सेवा सहकारी समिति लि. The Barota Agricultural Service Cooperative Society Ltd.	7,20,000.00	0.00
251	दि कृष्णा कृषि सेवा सहकारी समिति लि. The Krishna Agriculture Service Cooperative Society Ltd.	6,40,000.00	0.00
252	दि ज्योति कृषि सेवा सहकारी समिति लि. The Jyoti Agriculture Service Cooperative Society Ltd.	2,24,000.00	0.00
253	प्राथमिक कृषि पट्टिना सहकार संघ नियमित इलाल Prathamika Krushi Pattina Sahakara Sangha Niyamitha, Illal	20,84,200.00	0.00
254	हुतात्मा स्वामी वार्के सहकारी सूत गिरनी लि. Hutatma Swami Warke Sahakari Soot Girni Ltd.	12,60,86,000.00	0.00
255	स्त्री निधि ऋण सहकारी महासंघ लि. Stree Nidhi Credit Cooperative Federation Ltd.	0.00	5,75,00,00,000.00
256	सुल्तानपुर जिला सहकारी बैंक लि. Sultanpur Zila Sahakari Bank Ltd	41,30,100.00	0.00
257	जिला सहकारी बैंक लि., गाजीपुर Zila Sahakari Bank Ltd., Ghazipur	62,30,400.00	0.00

अनुसूची – 8
Schedule – VIII

घटा : वर्ष के दौरान पुनः भुगतान/वापसी Less: Re-paid/Refunded during the year	दिनांक 31.3.2021 को अंतः शेष Closing Balance as on 31.3.2021
0.00	28,00,00,000.00
24,18,000.00	84,62,000.00
0.00	25,00,00,000.00
4,76,600.00	4,76,900.00
3,20,000.00	3,20,000.00
3,52,000.00	3,68,000.00
3,20,000.00	3,20,000.00
1,12,000.00	1,12,000.00
0.00	20,84,200.00
2,52,17,000.00	10,08,69,000.00
2,80,00,00,000.00	2,95,00,00,000.00
20,65,200.00	20,64,900.00
31,15,000.00	31,15,400.00

क्र.सं.	सहकारी समितियों का नाम	दिनांक 1.4.2020 को आदि शेष	जमा: वर्ष के दौरान संवितरण
S.No.	Name of Cooperative Societies	Opening Balance as on 1.4.2020	Add: Disbursement during the year
258	जिला सहकारी बैंक लि., आजमगढ़ Zila Sahakari Bank Ltd., Azamgarh	45,87,400.00	0.00
259	जिला सहकारी बैंक लि., वाराणसी District Cooperative Bank Ltd., Varanasi	77,75,000.00	0.00
260	जिला सहकारी बैंक लि., जौनपुर Zila Sahakari Bank Ltd., Jaunpur	43,81,700.00	14,15,500.00
261	जिला सहकारी बैंक लि., सीतापुर Zila Sahakari Bank Ltd., Sitapur	81,22,700.00	0.00
262	देवरिया कसिया जिला सहकारी बैंक लि., देवरिया Deoria Kasia District Cooperative Bank Ltd., Deoria	1,50,05,200.00	0.00
263	जिला सहकारी बैंक लि., गोरखपुर Zila Sahakari Bank Ltd., Gorakhpur	1,39,92,000.00	0.00
264	फतेहपुर जिला सहकारी बैंक लि. Fatehpur District Cooperative Bank Ltd.	42,89,100.00	0.00
265	बस्ती जिला सहकारी बैंक लि. Basti Zila Sahakari Bank Limited	72,82,200.00	0.00
266	हरदोई जिला सहकारी बैंक लि. Hardoi District Cooperative Bank Ltd.	47,45,700.00	0.00
267	बहराईच जिला सहकारी बैंक लि. Bahraich District Cooperative Bank Ltd.	45,06,600.00	0.00
268	जिला सहकारी बैंक लि. सिद्धार्थ नगर ए Zila Sahakari Bank Limited, Siddharth Nagar A	16,46,630.00	0.00
269	जिला सहकारी बैंक लि., बलिया Zila Sahakari Bank Limited, Ballia	39,74,700.00	0.00
270	कच्छ जिला सहकारी दुग्ध उत्पादक संघ लि. Kutch District Cooperative Milk Producers Union Ltd.	21,91,23,600.00	0.00
271	अजमेर जिला दुग्ध उत्पादक सहकारी संघ लि. Ajmer Zila Dugdh Utpadak Sahakari Sangh Ltd.	1,64,23,00,000.00	0.00
272	तेलंगाना राज्य सहकारी विपणन महासंघ लि. Telangana State Cooperative Marketing Federation Ltd.	20,80,00,00,000.00	4,20,00,00,000.00

अनुसूची – 8
Schedule – VIII

घटा : वर्ष के दौरान पुनः भुगतान/वापसी Less: Re-paid/Refunded during the year	दिनांक 31.3.2021 को अंतः शेष Closing Balance as on 31.3.2021
22,93,800.00	22,93,600.00
38,87,800.00	38,87,200.00
26,62,600.00	31,34,600.00
39,19,400.00	42,03,300.00
75,02,600.00	75,02,600.00
69,96,000.00	69,96,000.00
21,44,800.00	21,44,300.00
36,41,200.00	36,41,000.00
23,72,800.00	23,72,900.00
38,29,400.00	6,77,200.00
16,46,630.00	0.00
19,87,400.00	19,87,300.00
3,88,43,600.00	18,02,80,000.00
32,84,60,000.00	1,31,38,40,000.00
22,90,00,00,000.00	2,10,00,00,000.00

क्र.सं.	सहकारी समितियों का नाम	दिनांक 1.4.2020 को आदि शेष	जमा: वर्ष के दौरान संवितरण
S.No.	Name of Cooperative Societies	Opening Balance as on 1.4.2020	Add: Disbursement during the year
273	दी बरौता हरिजन कृषि ग्राम सेवा सहकारी समिति लि. The Barota Harijan Agricultural Gram Service Cooperative Society Ltd.	16,15,107.00	0.00
274	दि पुरी जिला सहकारी दुग्ध उत्पादक संघ लि. The Puri District Cooperative Milk Procedures Union Ltd	25,06,820.00	0.00
275	दि संरुगवरुक्षम बृहद आकारीय सहकारी ऋण समिति लि., पालाकोडेरु मंडल पश्चिम गोदावरी, आंध्र प्रदेश The Srungavruksham Large Sized Cooperative Credit Society Ltd. Palakoderu Mandal, West Godavari, AP	6,80,000.00	0.00
276	अजिंक्यतारा सहकारी सूत गिरनी लि., सतारा महाराष्ट्र Ajinkyatara Sahakari Soot Girni Limited, Satara, Maharashtra	21,84,49,998.00	0.00
277	मुढोल महिला ऋण सौहार्द सहकारी नियमित मुढोल, बागलकोट, कर्नाटक Mudhol Mahila Credit Souhard Sahakari Niyamith, Mudhol, Bagalkot, Karnataka	80,00,000.00	0.00
278	श्री दत्ता शेतकारी सहकारी साखर कारखाना लि., शिरोल Shree Datta Shetkari Sahakari Sakhar Karkhana Ltd., Shirol	1,38,02,86,990.00	1,47,38,00,000.00
279	राष्ट्रीय कृषक प्रापण प्रसंस्करण एवं खुदरा महासंघ, भारतीय सहकारिता, नई दिल्ली National Federation of Farmers Procurement, Processing & Retailing Cooperatives of India Ltd. New Delhi	15,00,03,794.00	0.00
280	श्री करानपुर क्रय विक्रय सह समिति लि., श्री गंगानगर, राजस्थान Sri Karanpur Kray Vikray Sahakari Samiti Ltd., Sriganganagar, Rajasthan	33,44,600.00	0.00

अनुसूची – 8
Schedule – VIII

घटा : वर्ष के दौरान पुनः भुगतान/वापसी Less: Re-paid/Refunded during the year	दिनांक 31.3.2021 को अंतः शेष Closing Balance as on 31.3.2021
5,93,477.00	1021630.00
0.00	25,06,820.00
2,72,000.00	4,08,000.00
1,69,76,088.00	20,14,73,910.00
80,00,000.00	0.00
1,47,65,70,606.00	1,37,75,16,384.00
3,94,88,023.00	11,05,15,771.00
5,81,600.00	27,63,000.00

क्र.सं.	सहकारी समितियों का नाम	दिनांक 1.4.2020 को आदि शेष	जमा: वर्ष के दौरान संवितरण
S.No.	Name of Cooperative Societies	Opening Balance as on 1.4.2020	Add: Disbursement during the year
281	यशशिवनी महिला सौहार्द ऋण लि., बेंगलूरु Yashaswini Mahila Souharda Credit Cooperative Ltd., Bangalore	1,00,00,000.00	1,38,60,000.00
282	स्त्री निधि ऋण सहकारी संघ लि., हैदराबाद, तेलंगाणा StreeNidhi Credit Cooperative Federation Ltd., Hyderabad, Telangana	2,00,00,00,000.00	2,00,00,00,000.00
283	मुंडागानाम्ने समूह ग्रामगाला सेवा सह. संघ नियमित Mundaganamane Group Gramagala Seva Sahakari Sangha Niyamitha	1,36,69,252.00	39,60,000.00
284	स्वरोजगार महिला सहकारी संगठन लि. Self Employment Mahila Cooperative Organisation Ltd	4,21,900.00	0.00
285	तेलंगाना राज्य मछुआरा सहकारी समिति महासंघ लि. Telangana State Fishermen Co-op. Societies Federation Ltd.	4,94,49,97,300.00	59,96,21,800.00
286	श्री गजानन सहकारी सूत गिरनी मर्यादित बीड महाराष्ट्र Shri Gajanan Sahakari Soot Girni Maryadit Beed Maharashtra	52,50,67,100.00	0.00
287	अन्नपूर्णा महिला सहकारी ऋण समिति लि. Annapurna Mahila Co-op. Credit Society Ltd.	28,50,00,000.00	20,20,00,000.00
288	श्रद्धापुर सेवा सह समिति लि. बालासुर, ओडिशा Shradhapur Service Cooperative Society Ltd. Balasore Odisha	19,20,000.00	0.00
289	क्रॉसस्रे सेवा सह बैंक लि., कोजीकोडे Karassery Service Coop. Bank Ltd. Kozhikode	20,00,00,000.00	0.00
290	कालीकट सिटी सेवा सहकारी बैंक, कालीकट Calicut City Service Cooperative Bank Calicut	20,00,00,000.00	1,40,00,00,000.00
291	तेलंगाना राज्य भेड़ एवं बकरी विकास संघ लि., हैदराबाद Telangana State Sheep & Goat Development Coop. Fed. Ltd., Hyderabad	28,06,10,02,000.00	0.00
292	उत्तर प्रदेश सहकारी संघ लि., लखनऊ Uttar Pradesh Cooperative Union Ltd. Lucknow	0.00	8,00,00,00,000.00

अनुसूची – 8
Schedule – VIII

घटा : वर्ष के दौरान पुनः भुगतान/वापसी Less: Re-paid/Refunded during the year	दिनांक 31.3.2021 को अंतः शेष Closing Balance as on 31.3.2021
1,38,60,000.00	1,00,00,000.00
2,00,00,00,000.00	2,00,00,00,000.00
1,56,94,624.00	19,34,628.00
1,43,200.00	2,78,700.00
86,68,10,399.00	4,67,78,08,701.00
3,80,23,424.00	48,70,43,676.00
33,70,00,000.00	15,00,00,000.00
6,40,000.00	12,80,000.00
20,00,00,000.00	0.00
90,00,00,000.00	70,00,00,000.00
5,29,86,96,669.00	22,76,23,05,331.00
6,00,00,00,000.00	2,00,00,00,000.00

क्र.सं.	सहकारी समितियों का नाम	दिनांक 1.4.2020 को आदि शेष	जमा: वर्ष के दौरान संवितरण
S.No.	Name of Cooperative Societies	Opening Balance as on 1.4.2020	Add: Disbursement during the year
293	नन्दी सहकारी सक्कर कारखाना कब्बू बलेगरर सदासयार पट्टिना सहकारी संघ नियमित, कृष्णानगर, कर्नाटक Nandi Sahakari Sakkare Karkhane Kabbu Belegarar Sadasyar Pattin Sahakari Sangh Niyamit, Krishnanagar, Karnataka	5,41,00,000.00	9,90,00,000.00
294	दि रेल सह कृषिक सेवा समिति लि. हमीरपुर, हिमाचल प्रदेश The Rail Cooperative Agricultural Service Society Ltd., Hamirpur, H.P	5,10,000.00	0.00
295	दि बगलू सह कृषिक सेवा समिति लि. हमीरपुर, हिमाचल प्रदेश The Bagloo Cooperative Agricultural Service Society Ltd., Hamirpur, H.P	4,80,000.00	0.00
296	दि मझोग खास कृषिक सेवा समिति लि., हमीरपुर, हिमाचल प्रदेश The Majhog Khas Agricultural Service Cooperative Society Ltd., Hamirpur, H.P	4,20,000.00	0.00
297	दि सोहरी सह कृषिक सेवा समिति लि., हमीरपुर, हिमाचल प्रदेश The Sohari Cooperative Agricultural Service Society Ltd., Hamirpur, H.P	3,60,000.00	0.00
298	दि सेर बलऊनी कृषिक सेवा समिति लि., हमीरपुर, हिमाचल प्रदेश The Ser Balouni Agricultural Service Cooperative Society Ltd., Hamirpur, H.P	9,89,200.00	0.00
299	दि चबूतरा सह कृषिक सेवा समिति लि., हमीरपुर, हिमाचल प्रदेश The Chabutra Cooperative Agricultural Service Society Ltd., Hamirpur, H.P	5,20,000.00	0.00
300	दि लहरी सह कृषिक सेवा समिति लि., हमीरपुर, हिमाचल प्रदेश The Lahri Cooperative Agricultural Service Society Ltd., Hamirpur, H.P	2,97,778.00	0.00

अनुसूची – 8
Schedule – VIII

घटा : वर्ष के दौरान पुनः भुगतान/वापसी Less: Re-paid/Refunded during the year	दिनांक 31.3.2021 को अंतः शेष Closing Balance as on 31.3.2021
8,26,00,000.00	7,05,00,000.00
2,04,000.00	3,06,000.00
1,92,000.00	2,88,000.00
1,68,000.00	2,52,000.00
1,44,000.00	2,16,000.00
2,67,200.00	7,22,000.00
3,11,943.00	2,08,057.00
1,20,000.00	1,77,778.00

क्र.सं.	सहकारी समितियों का नाम	दिनांक 1.4.2020 को आदि शेष	जमा: वर्ष के दौरान संवितरण
S.No.	Name of Cooperative Societies	Opening Balance as on 1.4.2020	Add: Disbursement during the year
301	दि खीह सह कृषिक सेवा समिति लि., हमीरपुर, हिमाचल प्रदेश The Khiah Cooperative Agricultural Service Society Ltd., Hamirpur, H.P	3,00,000.00	0.00
302	प्राथमिक कृषिक सह समिति लि., धन्नासरी, महबूबाबाद, तेलंगाना Primary Agricultural Cooperative Society Ltd., Dhannasari, Mahabubabad, Telangana	7,20,000.00	0.00
303	भीमाशंकर सह साखर कारखाना लि., पुणे Bhimashankar Sahakari Sakhar Karkhana Ltd. Pune	10,00,000.00	1,20,00,00,000.00
304	दि नौहाथा सेवा सह समिति लि., अंगुल, ओडिशा The Nuahata Service Cooperative Society Ltd., Angul, Odisha	8,00,000.00	0.00
305	कर्मयोगी अंकुशराव टोपे समर्थ सहकारी साखर कारखाना लि., Karmayogi Ankushrao Tope Samarth Sahakari Sakhar Karkhana Ltd.	32,76,50,000.00	55,91,29,500.00
306	दि पंजाब राज्य सह कृषि विकास बैंक लि., चंडीगढ़, पंजाब The Punjab State Cooperative Agricultural Development Bank Ltd., Chandigarh, Punjab	1,11,00,00,000.00	0.00
307	कोडियाथूर सेवा सह, बैंक लि., पन्नीकोडे, केरल Kodiyathoor Service Cooperative Bank Ltd. Pannicode, Kerala	13,00,00,000.00	18,00,00,000.00
308	दि कालीकट टाउन सेवा सहकारिता बैंक लि., कोजीकोडे The Calicut Town Service Cooperative Bank Ltd. Kozhikhode	2,75,00,000.00	0.00
309	हरानई सहकारी सूत गिरनी लि. सतारा Haranai Sahakari Soot Girani Ltd., Satara	5,05,00,000.00	6,00,00,000.00
310	ताप्ती बीज उत्पादक सहकारी समिति मर्यादित बैतूल, मध्य प्रदेश Tapti Beej Utpadak Sahakari Samiti Maryadit, Betul, Mp	3,20,000.00	0.00

अनुसूची – 8
Schedule – VIII

घटा : वर्ष के दौरान पुनः भुगतान/वापसी Less: Re-paid/Refunded during the year	दिनांक 31.3.2021 को अंतः शेष Closing Balance as on 31.3.2021
1,20,000.00	1,80,000.00
2,40,000.00	4,80,000.00
40,09,90,000.00	80,00,10,000.00
3,20,000.00	4,80,000.00
32,76,50,000.00	55,91,29,500.00
1,11,00,00,000.00	0.00
13,00,00,000.00	18,00,00,000.00
2,75,00,000.00	0.00
6,55,00,000.00	4,50,00,000.00
0.00	3,20,000.00

क्र.सं.	सहकारी समितियों का नाम	दिनांक 1.4.2020 को आदि शेष	जमा: वर्ष के दौरान संवितरण
S.No.	Name of Cooperative Societies	Opening Balance as on 1.4.2020	Add: Disbursement during the year
311	प्राथमिक कृषि सह समिति लि., थोरूर Primary Agricultural Cooperative Society Ltd. Thorrur	1,92,000.00	0.00
312	श्री महेश सहकारी स्पीनिंग मिल्स लि. कोल्हापुर Shree Mahesh Cooperative Spinning Mills Ltd. Kolhapur	53,20,76,100.00	0.00
313	तुंगभद्रा पट्टिना सोहार्द सहकारी नियमित Tungabhadra Pattina Souharda Sahakari Niyamitha	1,00,00,000.00	0.00
314	दि नंदगढ़ दक्षिण भाग प्राथमिक कृषि पट्टिन सह. संघ नियमित, नंदगढ़ लि. The Nandagad Dakshin Bhag Prathamik Krishi Pattin Sahakari Sangh Niyamit, Nandgad	4,57,400.00	13,92,600.00
315	सुभाष अन्ना कूल सहकारी दुग्ध उत्पादक और प्रसंस्करण संघ लि. Subhash Anna Kul Cooperative Milk Producers And Process Union Ltd.	1,08,10,000.00	1,19,00,000.00
316	बाबासाहिब केदार शेतकारी सह सूत गिरनी लि. Babasaheb Kedar Shetkari Sahakari Soot Girni Limited	31,97,57,100.00	12,21,90,000.00
317	श्री मोरबी जिला महिला सह दुग्ध उत्पादक संघ लि. Shree Morbi District Mahila Cooperative Milk Producers Union Ltd.	2,59,35,610.00	0.00
318	मानवी पट्टिना सोहार्द सहकारी बैंक नियमित Manvi Pattana Souharda Sahakari Bank Niyamitha	32,10,00,000.00	0.00
319	नन्दी सहकारी शक्कर कारखाने कर्मचारी ऋण सहकारी समिति नियमित, कृष्णानगर, कर्नाटक Nandi Sahakari Sakkare Karkhane Employees Credit Cooperative Society Niyamit, Krishnanagar, Karnataka	4,00,00,000.00	1,59,60,000.00

अनुसूची – 8
Schedule – VIII

घटा : वर्ष के दौरान पुनः भुगतान/वापसी Less: Re-paid/Refunded during the year	दिनांक 31.3.2021 को अंतः शेष Closing Balance as on 31.3.2021
64,000.00	1,28,000.00
9,11,13,200.00	44,09,62,900.00
99,00,000.00	1,00,000.00
4,57,400.00	13,92,600.00
1,19,00,000.00	1,08,10,000.00
23,18,15,800.00	21,01,31,300.00
2,59,35,610.00	0.00
32,00,00,000.00	10,00,000.00
5,58,60,000.00	1,00,000.00

क्र.सं.	सहकारी समितियों का नाम	दिनांक 1.4.2020 को आदि शेष	जमा: वर्ष के दौरान संवितरण
S.No.	Name of Cooperative Societies	Opening Balance as on 1.4.2020	Add: Disbursement during the year
320	श्री अरबुंद नगर (बीए) महिला दुग्ध उत्पादक सहकारी मण्डली लि. Shri Arbudanagar (Ba) Mahila Dudh Utpadak Sahkari Mandali Ltd	15,78,800.00	0.00
321	भुवनेश्वर क्षेत्रीय सहकारी विपणन समिति लि. Bhubaneswar Regional Cooperative Marketing Society Ltd.	16,80,000.00	0.00
322	कंडाल सेवा सहकारी समिति लि. Kandhal Service Cooperative Society Ltd.	17,34,700.00	0.00
323	प्राथमिक कृषि पट्टिना सहकार संघ नियमित, कालशा, चिकमंगलूर Prathmika Krushi Pattina Sahakara Sangha Niyamitha, Kalasa, Chikmagalur	10,00,000.00	3,00,00,000.00
324	विकासरत्न प्राथमिक कृषि पट्टिना सहकारी संघ नियमित करादगा Vikasratna Prathmik Krushi Pattin Sahakari Sangh Niyamit, Karadga	12,51,200.00	0.00
325	कुरुवात्तूर सेवा सहकारी बैंक लि. नं. डी 1973 Kuruvattoor Service Cooperative Bank Ltd. No. D1973	4,43,50,000.00	0.00
326	कोटपुतली क्रय विक्रय सहकारी समिति लि. Kotputli Kriya Vikriya Sehkari Samiti Limited	26,55,800.00	0.00
327	द टिहरा सहकारी कृषि सेवा समिति लि. The Tihra Cooperative Agricultural Service Society Ltd.	10,08,000.00	0.00
328	द लाम्ब्री सहकारी कृषि सेवा समिति लि. The Lambri Cooperative Agricultural Service Society Ltd.	10,92,000.00	0.00
329	द करोट सहकारी कृषि सेवा समिति लि. The Karot Cooperative Agricultural Service Society Ltd.	9,82,800.00	0.00
330	द झनीयरी देवी सहकारी कृषि सेवा समिति लि. The Jhaniari Devi Cooperative Agricultural Service Society Ltd.	9,46,400.00	0.00

अनुसूची – 8
Schedule – VIII

घटा : वर्ष के दौरान पुनः भुगतान/वापसी Less: Re-paid/Refunded during the year	दिनांक 31.3.2021 को अंतः शेष Closing Balance as on 31.3.2021
2,63,200.00	13,15,600.00
4,87,606.00	11,92,394.00
2,77,600.00	14,57,100.00
2,83,16,487.00	26,83,513.00
3,57,600.00	8,93,600.00
4,43,50,000.00	0.00
4,08,400.00	22,47,400.00
2,88,000.00	7,20,000.00
3,12,000.00	7,80,000.00
2,80,800.00	7,02,000.00
2,70,400.00	6,76,000.00

क्र.सं.	सहकारी समितियों का नाम	दिनांक 1.4.2020 को आदि शेष	जमा: वर्ष के दौरान संवितरण
S.No.	Name of Cooperative Societies	Opening Balance as on 1.4.2020	Add: Disbursement during the year
331	द गहालिलयन सहकारी कृषि सेवा समिति लि. The Gahallian Cooperative Agricultural Service Society Ltd.	11,56,900.00	0.00
332	द उट्टाप सहकारी कृषि सेवा समिति लि. The Uttap Cooperative Agricultural Service Society Ltd.	9,75,400.00	0.00
333	श्रमशक्ति कामगार नगरी सहकारी पात संस्था लि. Shramashakti Kamgar Nagari Sahakari Pat Sanstha Ltd	0.00	50,00,000.00
334	दि हिमाचल प्रदेश राज्य सह कृषि एवं ग्रामीण विकास बैंक The Himachal Pradesh State Cooperative Agriculture & Rural Development Bank	1,47,28,200.00	0.00
335	तेलंगाना राज्य दुग्ध विकास सहकारी संघ लि. Telangana State Dairy Development Cooperative Federation Ltd.	3,43,57,14,300.00	0.00
336	सरसाई साधन सहकारी समिति लि. Sirsai Sadhan Sahkari Samiti Ltd.	4,61,400.00	0.00
337	केकराही किसान सेवा सहकारी समिति लि. Kekrahi Kisan Sewa Sahkari Samiti Ltd.	6,13,000.00	0.00
338	प्राथमिक कृषि सहकारी ऋण समिति लि., नेल्लीपाका Primary Agricultural Cooperative Credit Society Ltd. Nellipaka	12,66,500.00	8,12,500.00
339	अम्बालियथा सेवा सहकारी समिति लि. Ambaliatha Service Co-operative Society Ltd.	32,00,000.00	0.00
340	पश्चिमबार्ड सेवा सहकारी समिति लि. Paschimbard Service Co-operative Society Ltd.	32,00,000.00	0.00
341	श्री संतेश्वर बहुउद्देशीय सहकारी समिति लि. Shri Shanteshwar Multipurpose Cooperative Society Ltd.	13,59,039.00	0.00
342	नसीराबाद सहकारी विपणन समिति लि, राजस्थान Nasirabad Cooperative Marketing Society Ltd., Rajasthan	11,08,900.00	0.00

अनुसूची – 8
Schedule – VIII

घटा : वर्ष के दौरान पुनः भुगतान/वापसी Less: Re-paid/Refunded during the year	दिनांक 31.3.2021 को अंतः शेष Closing Balance as on 31.3.2021
3,30,600.00	8,26,300.00
2,78,800.00	6,96,600.00
5,00,000.00	45,00,000.00
58,91,400.00	88,36,800.00
52,85,71,400.00	2,90,71,42,900.00
76,800.00	3,84,600.00
1,02,000.00	5,11,000.00
2,44,000.00	18,35,000.00
6,40,000.00	25,60,000.00
6,40,000.00	25,60,000.00
13,59,039.00	0.00
1,82,000.00	9,26,900.00

क्र.सं.	सहकारी समितियों का नाम	दिनांक 1.4.2020 को आदि शेष	जमा: वर्ष के दौरान संवितरण
S.No.	Name of Cooperative Societies	Opening Balance as on 1.4.2020	Add: Disbursement during the year
343	भाऊराव चव्हाण सहकारी साखर कारखाना लि, लक्ष्मीनगर Bhaurao Chavan Sahakari Sakhar karkhana Ltd., Laxminagar	14,59,95,900.00	0.00
344	चिटागुप्पा पट्टिना सौहार्द सहकारी नियमित लि., बिदर Chitaguppa Pattina Souharda Sahakari Niyamit, Bidar	13,00,000.00	16,80,000.00
345	माइलाप्रा सेवा सहकारी बैंक लि. Mylapra Service Cooperative Bank Ltd.	6,35,61,144.00	10,00,00,000.00
346	खोडियार नगर दूध उत्पादक महिला सहकारी मंडली लि. Khodiyarnagar Dudh Utpadak Mahila Sahakari Mandli Ltd.	12,41,000.00	0.00
347	द दख्यूत कृषि सहकारी समिति लि. The Dakhyut Agricultural Cooperative Society Ltd.	32,00,000.00	0.00
348	द संतोखगढ़ सहकारी कृषि सेवा समिति लि. The Santokhgarh Cooperative Agricultural Service Society Ltd.	11,77,000.00	12,67,500.00
349	द पदम सहकारी कृषि सेवा समिति लि. The Padam Cooperative Agricultural Service Society Ltd.	8,54,599.00	0.00
350	द मेहरी कथला कृषि सेवा सहकारी समिति लि. The Mehri Kathla Agricultural Service Cooperative Society Ltd.	9,60,000.00	0.00
351	निगाही परियोजना कर्मचारी सहकारी उपभोक्ता भंडार मर्यादित Nigahi Pariyojana Karmchari Sahakari Upbhokta Bhandar Mydt.	2,73,800.00	0.00
352	स्वयंश्री महिला समाबया समिति लि. Swayamshree Mahila Samabaya Samiti Ltd.	2,00,00,000.00	0.00

अनुसूची – 8
Schedule – VIII

घटा : वर्ष के दौरान पुनः भुगतान/वापसी Less: Re-paid/Refunded during the year	दिनांक 31.3.2021 को अंतः शेष Closing Balance as on 31.3.2021
14,59,95,900.00	0.00
16,80,000.00	13,00,000.00
10,35,61,144.00	6,00,00,000.00
1,77,200.00	10,63,800.00
8,00,000.00	24,00,000.00
4,23,891.00	20,20,609.00
3,12,829.00	5,41,770.00
2,40,000.00	7,20,000.00
60,800.00	2,13,000.00
2,00,00,000.00	0.00

क्र.सं.	सहकारी समितियों का नाम	दिनांक 1.4.2020 को आदि शेष	जमा: वर्ष के दौरान संवितरण
S.No.	Name of Cooperative Societies	Opening Balance as on 1.4.2020	Add: Disbursement during the year
353	एनसीएल दुधीचुआ परियोजना कर्मचारी सहकारी उपभोक्ता भंडार मर्यादित NCL Dudhichua Pariyojana Karmchari Sahakari Upbhokta Bhandar Mydt.	3,60,000.00	0.00
354	प्राथमिक कृषि सहकारी समिति लि., उप्पारीगुडा The Primary Agricultural Cooperative Society Ltd. Uppariguda	1,00,00,000.00	3,00,00,000.00
355	किसान सेवा सहकारी समिति लि., बधी Kisan Sewa Sahkari Samiti Ltd. Badhi	0.00	400000.00
356	किसान सेवा सहकारी समिति लि., सलहापुर Kisan Sewa Sahkari Samiti Ltd. Salhapur	0.00	4,00,000.00
357	तबार किसान सेवा सहकारी समिति लि., Tabar Kisan Sewa Sahkari Samiti Ltd.	0.00	4,00,000.00
358	साधन सहकारी सेवा समिति लि., रंदेवा Sadhan Sahkari Samiti Ltd. Randeve	0.00	4,00,000.00
359	किसान सेवा सहकारी समिति लि., कोटा Kisan Sewa Sahkari Samiti Ltd. Kota	0.00	4,00,000.00
360	किसान सेवा सहकारी समिति लि., नानौटा Kisan Sewa Sahkari Samiti Ltd. Nanauta	0.00	1,60,000.00
361	बडगाँव किसान सेवा सहकारी समिति लि., Badgaon Kisan Sewa Sahkari Samiti Ltd.	0.00	1,60,000.00
362	जिला सहकारी बैंक लि., मुरादाबाद Zila Sahkari Bank Ltd., Moradabad	4,73,200.00	0.00
363	जिला सहकारी बैंक लि., ललितपुर Zila Sahkari Bank Ltd., Lalitpur	4,73,200.00	0.00
364	संतोषपुर सेवा सहकारी समिति लि. SantoshpurService Co-operative society Ltd.	32,00,000.00	0.00
365	पौंसकुली सेवा सहकारी समिति लि. Paunskuli Service Co-operative Society Ltd.	32,00,000.00	0.00

अनुसूची – 8
Schedule – VIII

घटा : वर्ष के दौरान पुनः भुगतान/वापसी Less: Re-paid/Refunded during the year	दिनांक 31.3.2021 को अंतः शेष Closing Balance as on 31.3.2021
80,000.00	2,80,000.00
3,00,00,000.00	1,00,00,000.00
0.00	400000.00
0.00	4,00,000.00
0.00	4,00,000.00
0.00	4,00,000.00
0.00	4,00,000.00
0.00	4,00,000.00
0.00	1,60,000.00
0.00	1,60,000.00
94,600.00	3,78,600.00
47,300.00	4,25,900.00
6,40,000.00	25,60,000.00
6,40,000.00	25,60,000.00

क्र.सं.	सहकारी समितियों का नाम	दिनांक 1.4.2020 को आदि शेष	जमा: वर्ष के दौरान संवितरण
S.No.	Name of Cooperative Societies	Opening Balance as on 1.4.2020	Add: Disbursement during the year
366	दि अन्नपूर्णा कृषि ऋण, पर्यटन, परिवहन, शिक्षा एवं स्वास्थ्य सहकारी समिति लि. The Annapurna Agri Credit, Tourism, Transport, Education & Health Cooperative Society Ltd.	33,12,000.00	0.00
367	दि भलवानी सहकारी कृषि सेवा समिति लि. The Bhalwani Cooperative Agriculture Service Society Ltd.	13,10,400.00	0.00
368	दि रामा कृषि सेवा सहकारी समिति लि. The Rama Agriculture Service Cooperative Society Ltd.	10,08,000.00	0.00
369	पीआरवी सौहार्द सहकारी समिति लि. PRV Souharda Cooperative Society Ltd.	3,29,253.00	59,00,000.00
370	प्राथमिक कृषि पट्टिना सहकारी संघ नियमित, बिलागी क्रॉस-1 Prathmik Krushi Pattin Sahakari Sangh Niyamit, Bilagi Cross - 1	16,00,000.00	0.00
371	प्राथमिक कृषि पट्टिना सहकार संघ नियमित, बिकानहल्ली Prathmik Krushi Pattina Sahakara Sangh Niyamit, Beekanahalli	21,00,000.00	20,00,000.00
372	वक्कालेरी रेषमविज्ञानी-सह-कृषक सेवा सहकारी समिति लि. Vakkaleri Sericulturists cum Farmers Service Cooperative Society Ltd.	16,17,200.00	0.00
373	इंदिरा क्रांति पारस्परिक सहायियत सहकारी उपभोक्ता भंडार लि. Indira Kranti Mutually Aided Coop Consumer Stores Ltd.	7,90,000.00	5,00,000.00
374	अमार्द रोड सेवा सहकारी समिति लि., Amarda Road Service Cooperative Society Ltd.	0.00	32,00,000.00

अनुसूची – 8
Schedule – VIII

घटा : वर्ष के दौरान पुनः भुगतान/वापसी Less: Re-paid/Refunded during the year	दिनांक 31.3.2021 को अंतः शेष Closing Balance as on 31.3.2021
7,36,000.00	25,76,000.00
2,91,200.00	10,19,200.00
2,24,000.00	7,84,000.00
11,40,252.00	50,89,001.00
2,00,000.00	14,00,000.00
20,00,000.00	21,00,000.00
0.00	16,17,200.00
0.00	12,90,000.00
0.00	32,00,000.00

क्र.सं.	सहकारी समितियों का नाम	दिनांक 1.4.2020 को आदि शेष	जमा: वर्ष के दौरान संवितरण
S.No.	Name of Cooperative Societies	Opening Balance as on 1.4.2020	Add: Disbursement during the year
375	नेल्लीमूडू वनिथा सहकारी समिति लि., नम्बर-टी-1334 Nellimoodu Vanitha Cooperative Society Ltd. No. T. 1334	0.00	20,51,000.00
376	अट्टिकोडलगे प्राथमिक कृषि सहकारी समिति लि. Attikodlge Primary Agricultural Cooperative Society Ltd.	8,93,000.00	8,93,000.00
377	अरबुदनगर दूध उत्पादक सहकारी मंडली लि. Arbudanagar Dudh Utpadak Sahakari Mandli Ltd.	8,25,000.00	0.00
378	उत्तर प्रदेश सहकारी बैंक लि. Uttar Pradesh Cooperative Bank Ltd.	0.00	3,24,55,200.00
379	नाईकुडी सेवा सहकारी समिति लि. Naikudi Service Cooperative Society Ltd.	0.00	32,00,000.00
380	दि माऊ कोमो सहकारी बहुउद्देशीय समिति लि. The Mau Komo Cooperative Multipurpose Society Ltd.	0.00	11,76,000.00
381	सौभाग्यलक्ष्मी विविधोद्देश्य सौहार्द सहकारी नियमित कोप्पल Soubhagyalaxmi Vividhodesha Souharda Sahakari Niyamit Koppal	0.00	1,00,00,000.00
382	वृदेश्वर शहरी बहुराज्यीय को-ओपरेटिव ऋण समिति लि. Vrudeshwar Urban Multi State Co-operative Credit Society Limited	0.00	6,50,00,000.00
383	मेल्लाचेरुवु प्राथमिक कृषि सहकारी समिति लि. Mellacheruvu Primary Agriculture Cooperative Society Ltd.	0.00	90,00,000.00
384	ग्रामीण बचत एवं सख स्वावलम्बी सहकारी लि. Gramin Bachat Awm Sakh Swawlambi Sahkari Ltd.	0.00	22,37,500.00
385	दि रायचूर कृषिक उत्पाद विपरण एवं प्रसंस्करण सहकारी समिति लि. The Raichur Agricultural Produce Marketing & Precessing Cooperative Society Ltd.	0.00	51,35,000.00

अनुसूची – 8
Schedule – VIII

घटा : वर्ष के दौरान पुनः भुगतान/वापसी Less: Re-paid/Refunded during the year	दिनांक 31.3.2021 को अंतः शेष Closing Balance as on 31.3.2021
0.00	20,51,000.00
804.00	17,85,196.00
0.00	8,25,000.00
0.00	3,24,55,200.00
0.00	32,00,000.00
0.00	11,76,000.00
0.00	1,00,00,000.00
0.00	6,50,00,000.00
45,00,000.00	45,00,000.00
0.00	22,37,500.00
0.00	51,35,000.00

समेकन
Consolidation

क्र.सं.	राज्य/सहकारी समिति का नाम	दिनांक 1.4.2019 को आदि शेष	जमा: वर्ष के दौरान संवितरण
S.No.	Name of State/Cooperative Societies	Opening Balance as on 1.4.2019	Add: Disbursement during the year
1	राज्य सरकार को ऋण LOAN TO STATE GOVT.	71,84,74,50,164.00	69,22,13,24,525.00
2	सहकारी बैंकों को ऋण LOANS TO COOPERATIVE BANKS	55,39,87,26,954.00	17,36,47,05,900.00
3	बहु राज्यीय समितियों को ऋण LOANS TO MULTI STATE SOCIETIES	96,04,46,919.00	0.00
4	अन्य सहकारी समितियों को ऋण LOANS TO OTHER COOPERATIVE SOCIETIES	1,34,58,09,53,132.00	1,57,03,35,13,000.00
		2,62,78,75,77,169.00	2,43,61,95,43,425.00

अनुसूची – 8
Schedule – VIII

घटा : वर्ष के दौरान पुनः भुगतान/वापसी किया गया Less: Re-paid/Refunded during the year	दिनांक 31.3.2020 को अंतः शेष Closing Balance as on 31.3.2020
90,57,05,33,015.00	50,49,82,41,674.00
46,54,60,63,654.00	26,21,73,69,200.00
89,37,02,919.00	6,67,44,000.00
1,64,08,98,10,342.00	1,27,52,46,55,790.00
3,02,10,01,09,930.00	2,04,30,70,10,664.00

दिनांक 31.03.2021 को हिस्सा पूंजी में
Schedule of Investments in

क्र.सं.	संस्था का नाम	दिनांक 1.4.2020 को शेष
S.No.	Name of Institutions	Balance as on 1.4.2020
1	इंडियन फार्मर्स फर्टिलाइजर्स कोऑपरेटिव, नई दिल्ली Indian Farmers Fertiliser Coop., New Delhi	2,05,00,000
2	पेट्रोफिल्स कोऑपरेटिव लि०, बड़ोदरा Petrofils Cooperative Ltd., Baroda	1,00,00,000
3	इंडियन पोटाश लि०, चेन्नई Indian Potash Ltd., Chennai	17,00,000
4	नैशनल कोऑपरेटिव कंज्यूमर फेडरेशन लि०, नई दिल्ली National Coop. Consumer Fedn. Ltd., New Delhi.	2,00,000
5	नैशनल हेवी इंजीनियरिंग कोऑपरेटिव लि०, पुणे National Heavy Engineering Coop. Ltd., Pune	1,00,00,000
6	इंडियन फार्म फोरेस्ट्री डेवलपमेंट कोऑपरेटिव लि०, नई दिल्ली Indian Farm Forestry Dev. Coop. Ltd., New Delhi.	4,00,000
7	नैशनल कोऑपरेटिव तम्बाकू उत्पादक महासंघ लि०, आणंद National Coop. Tobacco Growers Fedn. LTD., Anand.	30,00,000
8	राजस्थान राज्य सहकारी भवन प्रबंधक संघ लि०, जयपुर Rajasthan Rajya Sahakari Bhawan Prabandhak Sangh Ltd., Jaipur.	1,000
9	ट्राइबल कोऑपरेटिव मार्केटिंग फेडरेशन ऑफ इंडिया, नई दिल्ली Tribal Coop. Marketing Federation of India, New Delhi.	5,00,000
10	भारतीय राष्ट्रीय श्रमिक सहकारी महासंघ National labour Cooperative Federation of India	10,00,000
11	राष्ट्रीय मछुआरा सहकारी महासंघ लि० National Fedn. of Fishermens Cooperatives Ltd.	80,00,000
12	राष्ट्रीय फिल्म एवं ललित कला सहकारी समिति लि० National Film and Fine Arts Cooperative Ltd.	25,000
		5,53,26,000

***नोट :** 17.00 लाख रुपये के निवेश में क्रमशः 28 मार्च, 1991 तथा 13 अक्टूबर, 2005 को इंडियन पोटाश लि० से प्राप्त 3.40 लाख रुपये तथा 10.20 लाख रुपये के बोनस शेयर सम्मिलित नहीं हैं ।

*** Note :** Investment of Rs.17.00 lakhs does not include bonus shares of Rs. 3.40 lakhs and Rs. 10.20 lakhs received from Indian Potash Ltd. on 28th March, 1991 and 13th October, 2005 respectively.

निवेश की सूची
Share Capital as on 31.3.2021

अनुसूची – 9
Schedule – IX

(रूपयों में)
(in Rupees)

वर्ष के दौरान निवेश Investment during the year	वर्ष के दौरान विमोचन Redemption during the year	दिनांक 31.3.2021 को शेष Balance as on 31.3.2021
		2,05,00,000
		1,00,00,000
		17,00,000
		2,00,000
		1,00,00,000
		4,00,000
		30,00,000
		1,000
		5,00,000
		10,00,000
		80,00,000
		25,000
0	0	5,53,26,000

दिनांक 31.03.2021 तक अन्य
Schedule of other Liabilities

क्र.सं.	देयताओं के विवरण	दिनांक 1.4.2020 को As on 1.4.2020	वर्ष के दौरान जुटाई गई Raised during the year	वर्ष के दौरान अदा की गई Discharged during the year	दिनांक 31.3.2021 को As on 31.3.2021
S.No.	Particulars of Liabilities				
I	प्रावधान				
	Provisions				
1	भुगतान योग्य बिल Bills Payable	30,000.00	30,000.00	30,000.00	30,000.00
2	लेखा परीक्षा शुल्क Audit Fee	750,000.00	1,000,000.00	750,000.00	1,000,000.00
3	प्रचार कार्यक्रम Publicity Programme	2,612,000.00	233,640.00	2,612,000.00	233,640.00
	योग : Total I	3,392,000.00	1,263,640.00	3,392,000.00	1,263,640.00
II	चालू देयताएं				
	Current Liabilities				
1	बकाया खर्च Expenses outstanding	6,404,788.97	37,870,517.67	6,452,788.97	37,822,517.67
2	सेविंग लिंकड ग्रुप इश्योरेंस Saving Link Group Insurance	137,263.00	2,265,228.00	1,785,296.00	617,195.00
3	पुराने चेक Stale Cheque	72,038,719.35	7,738,529.00	71580634	8,196,614.35
4	आयकर का प्रेशण – टेकेदार Remittance of Income Tax - Contractors	74,798.03	593,943.35	620,222.00	48,519.38

देयताओं की अनुसूची
as on 31.3.2021

अनुसूची – 10
Schedule – X

(रूपयों में)
(in Rupees)

क्र.सं.	देयताओं के विवरण	दिनांक 1.4.2020 को As on 1.4.2020	वर्ष के दौरान जुटाई गई Raised during the year	वर्ष के दौरान अदा की गई Discharged during the year	दिनांक 31.3.2021 को As on 31.3.2021
S.No.	Particulars of Liabilities	As on 1.4.2020	Raised during the year	Discharged during the year	As on 31.3.2021
5	आयकर का प्रेषण – ब्यावसायिक Remittance of Income Tax - Professionals	534,873.40	2,591,039.90	2,983,799.00	142,114.30
6	आयकर का प्रेषण – किराया Remittance of Income Tax - Rent	30,458.00	395,096.27	386,162.00	39,392.27
7	सहकारी बकायों का प्रेषण Remittance of cooperative dues	174,599.00	13337206	13337206	174,599.00
8	प्रेषण – विविध Remittances - Misc	1,126,045.00	1,116,879.00	1,116,879.00	1,126,045.00
9	व्यावसायिक कर का प्रेषण Remittance of Professional tax	2,000.00	181,102.00	172,798.00	10,304.00
10	टीडीएस का प्रेषण – जीएसटी Remittances of TDS - GST	121,058.94	1,263,564.02	1,273,603.00	111,019.96
11	प्रेषण – जीएसटी Remittances - GST	10,971,272.77	13,921,742.39	13,913,602.93	10,979,412.67
12	प्रेषण – एल.आई.सी. किश्त Remittance of LIC Premium	0.00	1,045,122.00	1,045,068.00	54.00
	योग : Total II	91,615,876.46	82,319,969.60	114,668,058.90	59,267,787.60
	योग : Total I + II	95,007,876.46	83,583,609.60	118,060,058.90	60,531,427.60

बैंकों में शेष
के विवरण
with Banks &
the year 2020-21

अनुसूची – 11
Schedule – XI
(रूपयों में)
(in Rupees)

		दिनांक 31.3.2021 को as on 31.3.2021	
क्र.सं. S.No.	कार्यालय का नाम Name of Office	छोटी रकम Petty Cash	बैंक शेष Bank Balance
16	भारतीय स्टेट बैंक, थिरुवनंतपुरम State Bank of India-Thiruvananthapuram	1000.00	1,10,611.87
17	भारतीय स्टेट बैंक, देहरादून State Bank of India-Dehradun	1000.00	83,226.09
18	भारतीय स्टेट बैंक, रायपुर State Bank of India-Raipur	1000.00	79,537.23
19	भारतीय स्टेट बैंक, रांची State Bank of India-Ranchi	1000.00	1,57,235.34
	मुख्यालय-बैंक खाता	19,000.00	
	Head Office - Bank Balances		
i	केनरा बैंक, सफदरजंग डेवलपमेंट एरिया Canara Bank S.D. Area		15,75,597.20
ii	आईसीआईसीआई बैंक, ग्रीन पार्क ICICI Bank Green Park		47,16,965.68
iii	भारतीय स्टेट बैंक, नेहरू प्लेस State Bank of India Nehru Place		647.4
iv	पंजाब नैशनल बैंक, नेहरू प्लेस Punjab National Bank Nehru Place		1,04,727.58
v	एचडीएफसी बैंक (कामर्शियल पेपर लेखा) HDFC Bank (Commercial Paper A/c)		0.00
vi	यस बैंक Yes Bank		10,000.00
vii	बैंक आफ इण्डिया- आईआईसीटीएफ Bank of India-IICTF		9,837.87
viii	एक्सिस बैंक (कामर्शियल पेपर लेखा) Axis Bank Commercial Paper A/C		0.00
	कुल बैंक शेष राशि Total Bank Balance		1,16,66,753.59
	छोटी शेष राशि Petty Balance		19,000.00
	अल्प अवधि हेतु जमा Short Term Deposits		8,22,82,551.16
	कुल योग Grand Total		9,39,68,304.75

महत्वपूर्ण लेखा नीतियां

- ये लेखे ऐतिहासिक लागत पद्धति के आधार पर तैयार किये गए हैं और जब तक अन्यथा न लिखा गया हो, प्रचलित पद्धतियों के अनुरूप हैं ।
- निगम लेखों के विवरण नकदी आधार पर तैयार कर रहा है परन्तु यह लेन-देन की रेकॉर्डिंग संभूति आधार पर कर रहा है । तुलन-पत्र और आय एवं व्यय के लेखे संभूति आधार पर तैयार किये गये हैं ।
- मूल्यहास, आयकर नियमों के अंतर्गत निर्धारित दरों पर लिखित मूल्य प्रणाली पर यथानुपात (छमाही) आधार पर किया जाता है । मूल्यहास दरों का अनुसरण निम्न प्रकार से किया जाता है:—

कार्यालय भवन	10%
आवासीय भवन	5%
कार्यालय उपकरण	15%
पुस्तकें	40%
फर्नीचर और फिक्सचर	10%
वाहन	15%
कम्प्यूटर	40%

- प्रबंध के उद्देश्यार्थ ऐसे ऋणों, जिनकी केन्द्रीय सरकार द्वारा गारंटी नहीं दी जाती, को गैर निष्पादक परिसंपत्ति (अवमानक) के रूप में वर्गीकृत किया गया है जहां ब्याज 180 दिनों से अधिक की अवधि तक अतिदेय रहता है और/अथवा मूलधन की किस्त 365 दिन की अवधि तक अतिदेय रहती है । केन्द्रीय सरकार द्वारा गारंटी दिये जाने वाले ऋणों के मामले में ऋण केवल तभी गैर-निष्पादक परिसम्पत्तियों के रूप में वर्गीकृत किए जाते हैं जब सरकार अनुरोध करने पर अपनी गारंटी छोड़ देती है । इसके अतिरिक्त उन ऋणों को जो 12 माह की अवधि तक अवमानक श्रेणी (एनपीए) में रहते हैं, संदिग्ध परिसंपत्तियों के रूप में वर्गीकृत किया जाता है । एनपीए संबंधी प्रावधान नीचे दी गई निर्धारित दरों से कम दर पर नहीं किए जाते हैं :-

पुडेंशियल क्लासिफिकेशन	प्रावधान का %
1. अवमानक परिसंपत्तियां	10%
2. संदिग्ध परिसंपत्तियां	
क. 1 वर्ष तक संदिग्ध	20%
ख. 1-3 वर्ष तक संदिग्ध	30%
ग. 3 वर्ष से अधिक तक संदिग्ध	100%
3. घाटे की परिसंपत्तियां	100%

5. वित्त वर्ष 2020-21 से पुनर्नियोजित ऋण हेतु एन.पी.ए. प्रावधान 5 प्रतिशत अतिरिक्त हो गया है। पुनर्नियोजित ऋण 277.03 करोड़ रुपयों का है, तदनुसार लेखा पुस्तक में 13.85 करोड़ रुपयों का प्रावधान किया गया है।
6. दिनांक 31.3.2021 को ऋणों तथा अग्रिमों के निवल एनपीए शून्य था। वर्ष 2020-21 के लेखों में एनपीए के प्रावधानों का प्रवाह निम्न प्रकार से है :-

	(करोड़ रुपयों में)
दिनांक 1.4.2020 को आदि शेष	239.80
जमा: वर्ष 2020-21 के दौरान किए गए प्रावधान	37.26
घटा: वर्ष 2020-21 के दौरान किए गए विपरीत प्रावधान	5.76
दिनांक 31.3.2021 को अंत: शेष	271.30

प्रावधानों के परिसम्पत्तिवार विवरणों का स्वरूप निम्न प्रकार से है:-

परिसम्पत्तियों का स्वरूप	(लाख रुपयों में)
अवमानक परिसम्पत्तियां	3,726.61
संदिग्ध परिसम्पत्तियां	22,736.72
घाटे की परिसम्पत्तियां	667.44
योग:	27,130.77

7. एनपीए के रूप में वर्गीकृत ऋणों पर उपचित ब्याज लेखों में परिकलित नहीं किया जाता है एनपीए पर केवल वास्तविक प्राप्ति को आय के रूप में माना जाता है। इसी प्रकार से एनपीए हेतु किये गये प्रावधान वर्ष के दौरान केवल वास्तविक प्राप्ति हेतु विपरीत लिखे जाते हैं। आय माने जाने के उद्देश्यार्थ केन्द्रीय सरकार द्वारा दी गई गारंटी के साथ दिये गये ऋणों को भी अन्य ऋणों के समान माना जाता है।
8. ए एस - 13 के अनुसार निवेशों का मूल्यांकन किया गया है। सभी निवेश अप्रचलित निवेश हैं और लागत मूल्य पर मान्य हैं।

Significant Accounting Policies

1. The accounts have been prepared on the historical cost convention and conform to prevailing practices unless otherwise stated.
2. The Corporation is preparing Statement of Accounts on cash basis but it is following practice of recording transactions on accrual basis. Balance Sheet and Income & Expenditure Account are prepared on accrual basis.
3. Depreciation is provided on pro-rata (six monthly) basis on written down value method at the rates prescribed under Income Tax Rules. Depreciation rates followed are given below:

Office Building	10%
Residential Building	5%
Office Equipment	15%
Books	40%
Furniture & Fixtures	10%
Vehicles	15%
Computers	40%

4. For the purpose of provisioning, loans which are not backed by central govt. guarantees are classified as non-performing assets (substandard) where interest remains overdue for a period of more than 180 days and/or installment of principal remains overdue for a period of 365 days. In case of loans backed by central govt. guarantee, the loans are classified as non-performing assets only when the govt. repudiates its guarantee when invoked. Further, loans which are in the substandard category (NPA) for a period of 12 months are classified as doubtful assets. Provisioning in respect of NPAs is made at the rates not less than the rates indicated below:

	Prudential Classification	% of provision
i)	Substandard Assets	10%
ii)	Doubtful Assets	
	Doubtful upto 1 year	20%
	Doubtful for 1 to 3 years	30%
	Doubtful for more than 3 years	100%
iii)	Loss Assets	100%

6. NPA provision has been made 5% additionally for restructured loans from FY 2020-2021. Restructured loans stand at Rs. 277.03 Crore accordingly an additional provision has been made for Rs. 13.85 Crore in books of accounts.
5. As on 31.3.2021, percentage of net NPAs to the loans and advances was zero. Movement of provisions of NPAs in the accounts for the year 2020-21 is as follows:

	Rs. in crores
Opening balance as on 1.4.2020	239.80
Add: Provision made during 2020-21	37.26
Less: Provision reversed during 2020-21	5.76
Closing balance as on 31.3.2021	271.30

Nature of assets-wise break-up of provisions is as follows:

Nature of assets	Rs. in crores
Substandard assets	3,726.61
Doubtful assets	22,736.72
Loss assets	667.44
Total	27,130.77

6. Interest accrued on loans classified as NPAs is not accounted for in the account. only the actual receipt of interest on NPA is taken as income. Similarly provisions made against NPA are written back only against actual receipt during the year. For the purpose of income recognition, loans backed by central government guarantees are also treated at par with other loans.
7. Valuation of investments has been done as per AS-13. All investments are non current investment and recognized at cost value.

लेखा टिप्पणियां

1. ए एस-15 के अनुसार ग्रेच्युटी एवं अवकाश नकदीकरण के प्रावधान वर्ष के अंत में बीमाकन आधार पर परिकलित किए जाते हैं ।
2. निगम के कर्मचारियों द्वारा न्यायालयों/अधिकरणों में दायर किये गये विभिन्न मामलों के संबंध में आकस्मिक देयताओं को ऋण के रूप में स्वीकार नहीं किया गया है, जो शून्य है ।
3. मंत्रालय के आरकेवीवाई प्रशिक्षण कार्यक्रम सफलतापूर्वक सम्पन्न हो चुके हैं तथा निगम इस परियोजना पर कुल 7,17,95,376/- रुपये की राशि व्यय कर चुका है । अब मंत्रालय से 67,95,376/- (7,17,95,376-6,50,00,000) रुपये की सब्सिडी वसूलनीय है । तदनुसार, निगम के बहियों में 67,95,376/- लाख रुपये की राशि दर्शाई है तथा केन्द्रिय सरकार से 'अनुदान'के रूप में दर्शाया गया है ।
4. दीर्घकालिक निवेश के मूल्य में स्थायी गिरावट हेतु निवेश का प्रावधान एएस-13 के अनुसार किया गया है । परिसमापन के अंतर्गत कंपनी/समिति में तरलता के अंतर्गत निवेश के लिए रु. 1,30,00,000 दिया गया है ।
5. एएस-29 के अनुसार प्रावधानों को तभी मान्यता दी जाती है, जब किसी पूर्व घटना के परिणामस्वरूप इसका वर्तमान दायित्व होता है, यह संभव है कि आर्थिक लाभ प्राप्त करने वाली संस्थाओं को बहिर्वाह के दायित्व का निपटान करने की आवश्यकता होगी एवं जब विश्वसनीय अनुमान होगा, दायित्व की राशि दी जायेगी ।
6. केन्द्र सरकार द्वारा अनुदान नकद आधारित माना जाता है परन्तु 164.30 लाख का अनुदान दिनांक 31.03.2021 तक प्राप्त नहीं हुआ है, जिसे प्राप्ति वर्ष में जोड़ा जाएगा ।

Notes on Accounts

1. Provisions for Gratuity & Leave Encashment are accounted for on actuarial basis at the year end as per AS - 15.
2. Contingent liability on various cases filed in Courts/Tribunals by the employees of Corporation, which have not been acknowledged as debt is **NIL**.
3. RKVY Training program of the Ministry has been successfully completed and the corporation has incurred an amount aggregating to Rs. 7,17,95,376/- on this project. Now, subsidy of Rs. 67,95,376/- (7,17,95,376 – 6,50,00,000) is recoverable from the Ministry. Accordingly, Rs. 67,95,376/- has been shown in the books of the corporation and shown as “Grant Receivable” from Central Government.
4. Provision for investment has been as per AS-13 to account for permanent diminution in value of long term investments. The provision of Rs. 1,30,00,000 has been made against investments in Company/Society under liquidation.
5. As per AS 29, provisions are recognized only when it has a present obligation as a result of a past event, it is probable that an outflow of resources embodying economic benefits will be required to settle the obligation and when a reliable estimate of the amount of the obligation can be made.
6. Grant from central government is accounted for on Cash Basis accordingly grant sanctioned but not received on 31.03.2021 worth Rs. 164.30 Lakh has not been accounted for. Grant will be booked in the year of receiving.

Separate Audit Report of the Comptroller and Auditor General of India on the Account of National Cooperative Development Corporation (NCDC) for the year ended 31 March 2021

We have audited the Balance Sheet of National Cooperative Development Corporation (NCDC) as at 31 March 2021, Income & Expenditure Account and Receipts & Payments Account for the year ended on that date under Section 19(2) of the Comptroller and Auditor General's (Duties, Powers & Conditions of Service) Act, 1971 read with Section 17(2) of the CDC Act, 1962. These financial statements include the accounts of all 20 units/branches of the NCDC. These financial statements are the responsibility of the NCDC's management. Our responsibility is to express an opinion on these financial statements based on our Audit.

2. This draft Separate Audit Report contains the comments of the Comptroller and Auditor General of India (C&AG) on the accounting treatment only with regard to classification, conformity with the best accounting practices, accounting standards and disclosure norms, etc. Audit observations on financial transactions with regard to compliance with the Law, Rules & Regulations (Propriety and Regularity) and efficiency-cum performance aspects, etc., if any, are reported through Inspection Reports/CAG's Audit Reports separately.
3. We have conducted our audit in accordance with auditing standards generally accepted in India. These standards require that we plan and perform the audit to obtain reasonable assurance about whether the financial statements are free from material mis-statements. Audit includes examining, on test basis, evidences supporting the amounts and disclosures in the financial statements. Audit also includes assessing the accounting principles used and significant estimates made by Management as well as evaluating the overall presentation of financial statements. We believe that our audit provides a reasonable basis for our opinion.
4. Based on our audit, we report that :-
 - i) We have obtained all the information and explanations, which to the best of our knowledge and belief were necessary for the purpose of our audit;
 - ii) The Balance Sheet, Income & Expenditure Account and Receipts & Payments Account dealt with by this report have not been drawn up in the Uniform Format of Accounts as prescribed by the Government of India, Ministry of Finance.
 - iii) In our opinion, proper books of accounts and other relevant records have been maintained by the NCDC as required under Section 17(1) of NCDC's Act 1962 in so far as it appears from our examination of such books.
 - iv) We further report that: -

A. Balance Sheet

Liabilities

Liabilities & Provisions - ₹ 517.58 crore

The above does not include an amount of ₹ 3.33 crore which was payable to NCDC EPF Fund as the same was shown as receivable in CDC EPF Balance sheet as at 31st March 2021. This has resulted in understatement of Liability and overstatement of NCDC fund by the ₹ 3.33 crore.

B. Income and Expenditure

Income

Grants - ₹ 368.4 crore

The above does not include grants amounting to ₹ 1.64 crore sanctioned by the Ministry of Agriculture & Farmers Welfare. Department of Agriculture and Cooperation in the month of March 2021 .

This has resulted in understatement of Income as well as Capital Fund by ₹ 1.64 crore and understatement of receivables from central Govt. by ₹ 1.64 crore.

C. General

Out of ₹ 6.69 crore shown under Advances in Schedule VI, the advances of ₹ 2.74 crore issued to various parties are pending for adjustment since 20 16 onwards.


D. Grants in aid

NCDC received Grant-in-aid of ₹ 364.00 crores during 2020-21 (₹ 320.79 crore from Ministry - ₹ 5.00 crore grant receivable last year + ₹ 1.64 crore receivable during the year + ₹ 0.50 crore as Interest Subsidy from Maharashtra Government + ₹ 18.57 crore for PMMSY + ₹ 27.50 crore for FPO schemes) for disbursement to various organizations.

Grant had an Opening balance of ₹ 13.27 crore (₹ 7.59 crore unutilized grant and ₹ 5.68 crore receivable grant). It also had refund of grant of ₹ 1.08 crore by State Government/Co-op. during the year and treated as income by NCDC. Out of the total & available fund of ₹ 378.35 crore, NCDC utilized ₹ 307.19 crore during the year leaving unutilized balance of ₹ 71.16 crore {total unutilized grant ₹ 68.85 crore and receivable grant ₹ 2.32 crore (₹ 0.68 + ₹ 1.64)}.

- v. Subject to our observations in the preceding paragraphs, we report that the Balance Sheet, Income and Expenditure Account and Receipts and Payments Account dealt with by this report are in agreement with the books of accounts.
- vi. In our opinion and to the best of our information according to the explanations given to us, the said financial statements read together with the Accounting Policies and Notes on Accounts, and subject to the significant matters stated above and other matters mentioned in Annexure to this Audit Report give a true and fair view in conformity with accounting principles generally accepted in India:
 - a. In so far as it relates to the Balance Sheet, of the state of affairs of the National Cooperative Development Corporation as at 31 March 2021; and
 - b. In so far as it relates to Income and Expenditure Account of the surplus for the year ended on that date.

For and on behalf of the C&AG of India



(Keerti Tewari)

**Director General of Audit
(Agriculture, Food & Water Resources)
New Delhi**

**Place: New Delhi
Date: 29.09.2021**

Annexure to Separate Audit Report

1. Adequacy of Internal Audit System

The Corporation appoints a firm of Chartered Accountants every year for internal audit. The internal auditor conducts internal audit in Head Office and all receipt/payment/journal/vouchers of H.O. and Regional Offices are audited at Head Office on quarterly/half yearly basis.

2. Adequacy of Internal Control System

The Internal Control System of the Corporation needs to be strengthened as 14 audit paras pertaining to the period from 2009-2014 were pending as on 31.3.2021.

3. System of physical verification of fixed assets

Physical verification of Fixed Assets i.e. Furniture and Fixture, Vehicles, Plant and Machinery & Computer and accessories has been done for the year 2020-21 and no discrepancy was found.

4. System of physical verification of inventory

The physical verification of stationary and consumables for the year 2020-21 had been completed.

5. Regularity in payment of statutory dues

As per accounts, no payments over six months in respect of statutory dues were outstanding as on 31.3.2021.

Comments of NCDC on the observations of Audit

Para A

The amount of Rs. 3.33 crore, which was shown as 'receivable' in the Balance Sheet of NCDC EP Fund was determined after the balance sheet of the EP Fund was finalized.

The same has been accounted for and this will be reflected in the annual accounts of NCDC for the year 2021-22.

Para B

The grant received by NCDC is completely passed on to the intended beneficiaries (cooperative societies) and no part of it is utilised to meet administrative/ capital expenses of NCDC. Hence, there is no understatement of income as well as capital fund.

Grant of Rs. 1.64 crore was sanctioned by Ministry of Agriculture and Farmers Welfare on 31.03.2021. However, the grant was received by NCDC in F.Y. 2021-22.

Information about the grant of Rs. 1.64 crore has been disclosed in Notes on Accounts (Schedule XIII) of the Annual Accounts.

Point No. 6 of the Notes on Accounts provides as follows:

“Grant from Central Government is accounted for on cash basis, accordingly grant sanctioned but not received on 31.03.2021 worth Rs. 164.30 lakhs has not been accounted for. Grant will be booked in the year of receiving”.

Para C

Out of other advance of Rs. 2.74 crore, advance of Rs. 1.68 crore is for purchase of land and construction of office building at Raipur and advance of Rs. 67 lakhs for construction of office building at Chandigarh. Office building at RO Raipur has been occupied by NCDC in 2021-22 and construction of Office building at Chandigarh will also be completed in the current year. Both of these advances will be booked as Assets in the current financial year. Remaining advances will also be settled at the earliest.

Para D

The grant of Rs. 1.64 crore has been received by NCDC after closure of financial year 2020-21, hence it was shown in Notes to accounts for information. Since the amount was received after closure of financial year 2020-21 therefore it cannot be treated as unutilized grant as well as receivable.

Other values represent factual position.

Annexure to Audit Report

1. Factual position
2. These paras relate to old overdue for which in many cases NCDC has gone into Debt Recovery Tribunal (DRT). As the Transaction audit was last conducted up to 31.3.2014, there have been further developments and recovery of dues, which will be shown to audit during the course of next transaction audit. However, NCDC is following up such cases vigorously.
3. Factual position
4. Factual position
5. Factual position
