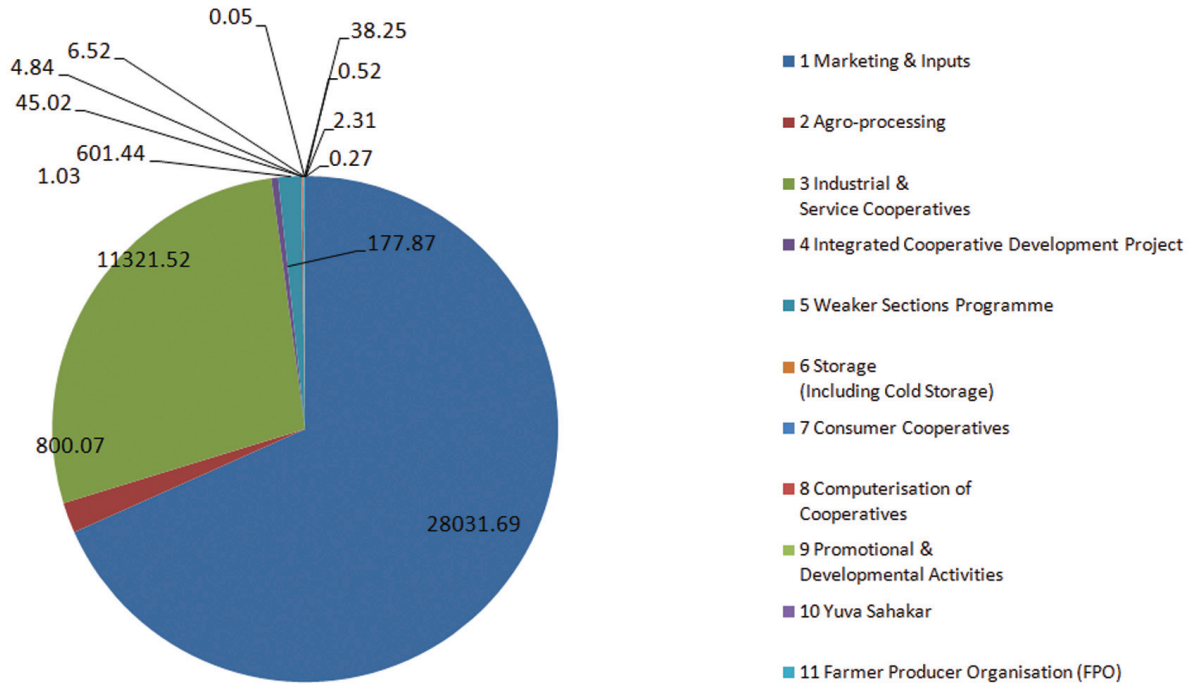


राष्ट्रीय सहकारी विकास निगम
National Cooperative Development Corporation

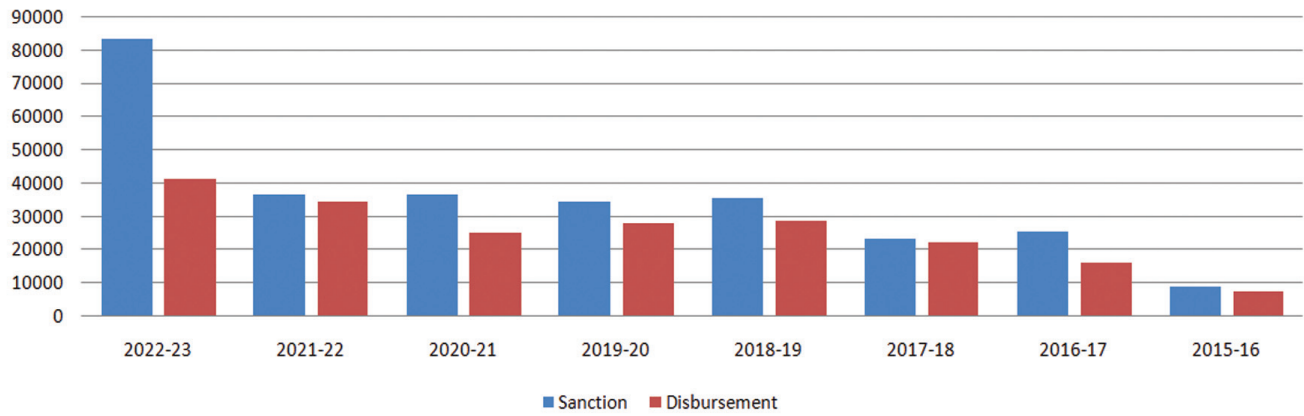
वार्षिक लेखा
Annual Accounts
2022-23

4, सीरी इन्स्टीट्यूशनल एरिया, हौज खास, नई दिल्ली-110016
4, Siri Institutional Area, Hauz Khas, New Delhi-110016

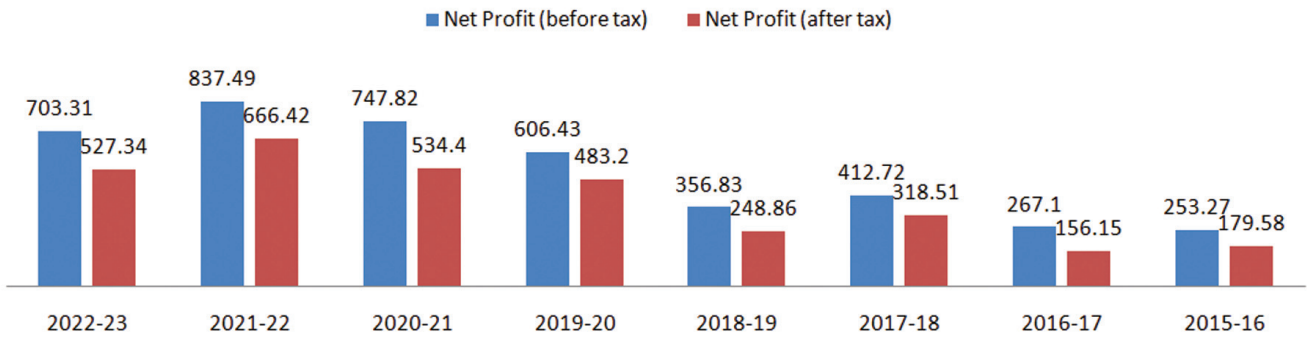
SECTOR WISE DISBURSEMENTS in Crore



SANCTION & DISBURSHMENT OF FUNDS FOR LAST 8 YEARS



SURPLUS GENERATED FOR LAST 8 YEARS



राष्ट्रीय सहकारी विकास निगम
दिनांक 31 मार्च 2023 को संक्षिप्त तुलन पत्र (वित्त प्रभाग)

(करोड़ रूपयों में)

		31.3.2023 को समाप्त		31.3.2022 को समाप्त	
क.	स्रोत	धनराशि	%	धनराशि	%
1.	रा.स.वि.नि. निधि/ रिजर्व	4887.02	16.87%	4359.68	20.11%
2.	अन्य निधि	505.30	1.74%	5.30	0.02%
3.	रा.स.वि.नि. के बंधक पत्र	980.00	3.38%	1430.00	6.60%
4.	बैंकों से ऋण	22501.28	77.68%	15766.92	72.73%
5.	एनएसटीएफडीसी से ऋण	93.22	0.32%	117.23	0.54%
	योग :	28966.82	100.00	21679.13	100.00
ख.	प्रयोज्यताएं				
1	लाभार्थियों को दिए गए अग्रिम ऋण	28508.18		21662.44	
2	स्थायी परिसंपत्तियां	11.25		11.95	
3	सहकारिताओं की अंशपूंजी में निवेश	8.56		5.53	
4	निवल चालू परिसम्पत्तियां	(i- ii) 438.83		-0.79	
	(i) चालू परिसम्पत्तियां :				
	(क) उपचित ब्याज	404.00			
	(ख) अग्रिम, प्राप्य राशि एवं कर	93.38			
	(ग) नकद तथा बैंक शेष	458.37			
	i	955.75			
(ii)	चालू देयताएं एवं प्रावधान:				
	(क) बाजार उधार/ एनएसटीएफडीसी ऋण पर ब्याज	32.90			
	(ख) संदिग्ध ऋणों, मानक परिसंपत्तियों तथा निवेश हेतु प्रावधान	430.09			
	(ग) अप्रयुक्त अनुदान	11.72			
	(घ) अन्य	42.22			
	ii	516.92			
	योग :	28966.82		21679.13	

National Cooperative Development Corporation

1. Summarised Balance Sheet as at 31st March, 2023

(Rs.in crores)

		<u>As at 31.3.2023</u>		<u>As at 31.3.2022</u>	
A.	<u>SOURCES</u>	Amount	%	Amount	%
1	NCD Fund/Reserves	4887.02	16.87%	4359.68	20.11%
2	Other Funds	505.30	1.74%	5.30	0.02%
3	NCDC Bonds	980.00	3.38%	1430.00	6.60%
4	Loan from Banks	22501.28	77.68%	15766.92	72.73%
5	Loan from NSTFDC	93.22	0.32%	117.23	0.54%
	Total:	<u>28966.82</u>	<u>100.00</u>	<u>21679.13</u>	<u>100.00</u>
B.	<u>APPLICATIONS</u>				
1	Loans advanced to beneficiaries	28508.18		21662.44	
2	Fixed Assets	11.25		11.95	
3	Investments in share capital of cooperatives	8.56		5.53	
4	<u>Net Current Assets :</u>	(i - ii) 438.83		-0.79	
	(i) <u>Current Assets:</u>				
	(a) Interest accrued	404.00			
	(b) Advances, receivables & taxes	93.38			
	(c) Cash & Bank balance	458.37			
	i	<u>955.75</u>			
	(ii) <u>Current Liabilities & Provisions</u>				
	(a) Intt. On M.B./NSTFDC loan	32.90			
	(b) Provision for Doubtful Debts, Standard Assets and Investments	430.09			
	(c) Unutilised Grants	11.72			
	(d) Others	42.22			
	ii	<u>516.92</u>			
	Total:	<u>28966.82</u>		<u>21679.13</u>	

**2. दिनांक 31 मार्च, 2023 को समाप्त वर्ष की
आय एवं व्यय के लेखों का सारांश**

(करोड़ रूपयों में)

		<u>31.3.2023 को समाप्त</u>	<u>31.3.2022 को समाप्त</u>
क.	<u>आय</u>		
1	<u>ब्याज आय</u>	1833.19	1679.56
	घटा: निम्नलिखित ब्याज व्यय पर		
	क) बैंकों से ऋण	884.27	618.09
	ख) रा.स.वि.नि. बंधक पत्र	103.68	108.49
	ग) एनएसटीएफडीसी ऋण	6.71	8.25
	निवल ब्याज आय	994.66	734.83
2	निवेशों पर लाभांश	0.78	0.66
3	विविध आय		
	क) संदिग्ध ऋणों, ग्रेच्युटी एवं अवकाश नकदीकरण का प्रावधान	57.45	48.32
	(ख) अन्य	9.76	15.05
	योग 'क'	906.53	1008.75
ख.	<u>व्यय</u>		
1	स्थापना व्यय	79.28	63.45
2	कार्यालय खर्चे	14.61	18.34
3	लिनाक, प्रचार, प्रशिक्षण पर व्यय तथा निजी निधियों में से समितियों को अनुदान	6.30	7.20
4	मूल्यह्रास	1.224	1.12
5	संदिग्ध ऋणों एवं मानक परिसंपत्तियों हेतु प्रावधान	101.80	81.15
	योग 'ख'	203.22	171.26
	कराधान से पूर्व व्यय पर आय की अधिकता (क-ख)	703.31	837.49
घ.	आय कर	175.97	171.06
ङ.	कराधान के पश्चात व्यय पर आय की अधिकता (ग-घ)	527.34	666.43

2. Summarised Income & Expenditure Account for year ending 31st March, 2023

(Rs.in crores)

		<u>Y.E. 31.3.2023</u>	<u>Y.E. 31.3.2022</u>
A.	<u>Income</u>		
1	Interest Income	1833.19	1679.56
	Less: Interest expenditure on		
	Loans from Banks	884.27	618.09
	NCDC Bonds	103.68	108.49
	NSTFDC Loan	6.71	8.25
		<u>994.66</u>	<u>734.83</u>
	Net Interest Income	838.53	944.73
2	Dividend on Investments	0.78	0.66
3	Miscellaneous Income		
	a) Provision of Doubtful Debt, Gratuity & Leave encashment	57.45	48.32
	b) Others	9.76	15.05
		67.21	63.37
	Total 'A'	<u>906.53</u>	<u>1008.75</u>
B.	<u>Expenditure</u>		
1	Establishment Expenses	79.28	63.45
2	Office Expenses	14.61	18.34
3	Expenses on Topic, publicity, training, & grants to societies from own funds	6.30	7.20
4	Depreciation	1.224	1.12
5	Provision for Doubtful Debts & Standard Assets	101.80	81.15
	Total 'B'	<u>203.22</u>	<u>171.26</u>
	Excess of Income over Expenditure before taxation (A - B)	703.31	837.49
D.	Income Tax	175.97	171.06
E.	Excess of Income over Expenditure after taxation (C - D)	<u>527.34</u>	<u>666.43</u>

National Cooperative Development Corporation
Balance Sheet
as at 31.03.2023

पूर्ववर्ती वर्ष Previous year	क्र.सं. S.No.	देयताएं Liabilities	अनुसूची Schedule	धनराशि Amount	योग Total
	1	रा.स.वि.नि. निधि NCD Fund			
29,82,71,78,999.74		(क) आदि शेष (a) Opening Balance		35,70,57,24,582.46	
5,87,85,45,582.28		(ख) जमा : चालू वर्ष (b) Add: Current Year		4,72,38,88,329.57	40,42,96,12,912.03
35,70,57,24,582.02					
	2	आयकर अधिनियम 1961, की धारा 36(i)(viii) के सम्बन्ध में विशेष रिजर्व Special Reserve-in-terms of section 36(i)(VIII) of I.T. Act, 1961			
7,11,97,78,394.00		(क) आदि शेष (a) Opening Balance		7,89,11,08,821.00	
77,13,30,427.00		(ख) आय-व्यय के लेखों से स्थानांतरित (b) Transferred from Income & Expenditure Account		54,95,08,345.00	8,44,06,17,166.00
7,89,11,08,821.00					
	3	निधियां Fund			
0.00		(क) सहकारी चीनी मिलों को अनुदान सहायता (a) Grant-in-Aid Cooperative Sugar Mills		5,00,00,00,000.00	
5,29,92,322.00		(ख) कॉप्पेक्सिल निधि (b) COOPEXCIL Fund		5,29,92,322.00	5,05,29,92,322.000
	4	क. बैंकों एवं वाणिज्यिक पेपर्स के निर्गमन से लिए गए ऋण उधार A. Loan borrowed from Banks & Issue of Commercial Papers			
1,48,49,72,80,500.00		दिनांक 01.04.2022 को बकाया Outstanding as on 1.4.2022		1,54,10,00,00,000.00	
7,05,94,20,04,242.00		जमा : वर्ष के दौरान प्राप्ति Add: Received during the year		15,97,99,33,15,701.00	
7,00,33,92,84,742.00		घटा: वर्ष के दौरान पुनःभुगतान Less: Repaid during the year		15,27,60,00,00,201.00	
1,54,10,00,00,000.00				2,24,49,33,15,500.00	
3,56,92,08,439.51		ख. नकदी ऋण खाता B. Cash Credit Account		51,94,63,264.10	2,25,01,27,78,764.10
1,57,66,92,08,439.51					
14,30,00,00,000.00	5	रा.स.वि.नि. के बंधक पत्र NCDC Bonds		9,80,00,00,000.00	9,80,00,00,000.00
	6	एनएसटीएफडीसी से उधार लिया गया ऋण Loan from NSTFDC			
1,47,73,75,610.00		दिनांक 1.4.2022 को बकाया Outstanding as on 1.4.2022		1,17,23,04,107.00	
5,99,26,700.00		जमा: वर्ष के दौरान प्राप्ति Add: Received during the year		1,84,97,300.00	
36,49,98,203.00		घटा: वर्ष के दौरान पुनः भुगतान Less: Repaid during the year		25,86,31,240.00	93,21,70,167.00
1,17,23,04,107.00					

राष्ट्रीय सहकारी विकास निगम
तुलन-पत्र
दिनांक 31 मार्च 2023 को


(रूपयों में)
(in Rupees)


पूर्ववर्ती वर्ष Previous year	क्र.सं. S.No.	परिसंपत्तियां Assets	अनुसूची Schedule	धनराशि Amount	योग Total
	1	क. स्थाई परिसंपत्तियां A. Fixed Assets	VII		
3,37,65,200.00		क. भूमि a. Land		3,37,65,200.00	
1,17,44,251.10		ख. भवन b. Building		3,87,79,879.07	
96,97,653.80		ग. फर्नीचर एवं फिक्सचर c. Furniture & Fixture		99,28,418.96	
1,68,14,028.86		घ. कार्यालय उपकरण d. Office Equipment		1,51,49,875.34	
1,42,12,576.14		ङ. वाहन e. Vehicles		1,09,85,193.94	
48,66,674.86		च. कम्प्यूटर f. Computers		38,08,989.11	
1,43,227.98		छ. पुस्तकें g. Books		1,15,451.29	11,25,33,007.71
11,94,94,240.07					
2,16,62,44,09,946.00	2	बकाया ऋण Loans Outstanding	VIII		2,85,08,17,61,013.00
	3	निम्नलिखित से उपचित ब्याज Interest accrued from :			
2,39,53,01,640.00		क. राज्य सरकारें a. State Governments		94,83,59,832.00	
24,69,97,330.00		ख. सहकारी बैंक b. Cooperative Banks		58,28,28,150.00	
0.00		ग. बहु-राज्य सहकारी समितियां c. Multi State Cooperative Societies		0.00	
1,85,61,63,719.00		घ. अन्य सहकारी समितियां d. Other Cooperative Societies		2,50,67,64,886.00	
17,14,204.30		ङ बैंक खाते e. Bank accounts		20,20,950.84	4,03,99,73,818.84
4,50,01,76,893.30					
5,53,26,000.00	4	अंशपूजी में निवेश Investments in Share Capital	IX		8,53,26,000.00
58,32,89,117.26	5	अग्रिम कर Advance Taxes			0.00
5,96,92,752.66	6	स्टाफ को अग्रिम Advances	VI		14,85,42,001.92
36,33,103.00	7	उपलब्ध जी एस टी – आईटीसी GST - ITC Available			1,16,05,235.00

पूर्ववर्ती वर्ष Previous year	क्र.सं. S.No.	परिसंपत्तियां Assets	अनुसूची Schedule	धनराशि Amount	योग Total
	8	निम्नलिखित से प्राप्य : Receivables from :			
4,58,54,506.00		— एसडीएफ सेवा प्रभार		8,81,24,775.00	
		- SDF service charges			
71,92,02,076.00		— केन्द्रीय सरकार से अनुदान		58,13,04,745.00	
		- Grants from Central Govt.			
14,36,096.00		— एनएसटीएफडीसी – प्रोत्साहन		12,93,156.00	
		- NSTFDC - Incentive			
2,50,036.00		— अन्य प्राप्तियां		63,31,400.00	67,70,54,076.00
		- Other Receivables			
76,67,42,714.00					
22,37,625.90	9	अन्य पार्टियों के पास जमा Deposits with other parties			22,35,330.90
22,35,936.08	10	पूर्व प्रदत्त व्यय Prepaid Expenses			9,43,73,264.08
	11	नकदी एवं बैंकों में शेष Cash & Bank Balances XI			
18,000.00		क. हस्त नकदी Cash on Hand		18,000.00	
13,91,44,434.72		ख. अल्पावधिक जमाएं Short Term Deposits		15,07,44,254.97	
86,04,545.59		ग. बैंकों में शेष Balance with Banks		4,43,29,17,867.91	4,58,36,80,122.88
14,77,66,980.31					

2,22,86,50,05,308.58

2,94,83,73,83,870.33


(सुधीर कुमार शर्मा) वित्तीय सलाहकार
(Sudhir Kumar Sharma) FINANCIAL ADVISOR


(पंकज कुमार बंसल) प्रबंध निदेशक
(Pankaj Kumar Bansal) MANAGING DIRECTOR

National Cooperative Development Corporation
Income & Expenditure Account For The Period
01.04.2022 To 31.03.2023

पूर्ववर्ती वर्ष Previous year	क्र.सं. S.No.	व्यय Expenditure	धनराशि Amount	योग Total
	1	निम्नलिखित पर ब्याज: Interest on :		
6,16,68,35,940.35		क. बैंकों से ऋण Loans from Banks	8,81,91,60,913.79	
1,08,49,08,219.18		ख. रा.स.वि.नि. बंधक पत्र NCDC Bonds	1,03,67,61,305.67	
8,25,09,073.00		ग. एनएसटीएफडीसी ऋण NSTFDC Loan	6,71,75,377.00	9,92,30,97,596.46
<u>7,33,42,53,232.53</u>				
	2	निम्नलिखित को अनुदान Grants to :		
1,40,41,78,266.00		क. राज्य सरकारें State Governments	2,33,61,40,737.00	
91,90,500.00		ख. राज्य सहकारी बैंक State Cooperative Banks	2,19,60,500.00	
0.00		ग. राष्ट्रीय स्तर की सहकारी समितियां National Level Coop. Societies	0.00	
1,19,79,87,058.00		घ. अन्य सहकारी समितियां Other Cooperative Societies	2,25,37,04,607.00	
2,25,000.00		ङ. एनएचबी को अनुदान वापसी Refund of Grant to NHB	00.00	
3,10,62,540.00		च. पीएमएमएसवाई अनुदान PMMSY Grant	5,54,85,727.29	
8,03,73,801.00		छ. एफ.पी.ओ. अनुदान FPO Grant	38,24,73,031.00	
2,73,78,547.00		ज. ब्याज सब्सिडी— महाराष्ट्र सरकार Interest Subsidy-Maharashtra Govt	6,82,84,059.00	
0.00		झ. केन्द्र सरकार को अनुदान की वापसी Refund of Grant to Central Govt	38,63,96,381.00	
0.00		ञ. एसएफएसी को एफपीओ अनुदान की वापसी Refund of FPO Grant to SFAC	46,92,92,295.00	5,97,37,37,337.29
<u>2,75,03,95,712.00</u>				
	3	अन्य विविध व्यय Other Miscellaneous Expenses		
8,91,376.20		क. विशिष्ट प्रशिक्षण की लागत Cost of Specialised Training	19,54,125.18	
0.00		ख. परियोजना एवं अध्ययन रिपोर्ट Project & Study Report	0.00	19,54,125.18
<u>8,91,376.20</u>				

राष्ट्रीय सहकारी विकास निगम
अवधि हेतु आय एवं व्यय के लेखे
01.04.2022 से 31.03.2023 की

(रूपयों में)
(in Rupees)

पूर्ववर्ती वर्ष Previous year	क्र.सं. S.No.	आय Income	धनराशि Amount	योग Total
	1	निम्नलिखित पर ब्याज: Interest on :		
7,32,13,93,349.00		क. राज्य सरकारों को ऋण Loans to State Governments	5,69,05,00,266.00	
87,08,52,658.00		ख. सहकारी बैंकों को ऋण Loans to Cooperative Banks	1,46,89,15,654.00	
25,957.00		ग. बहुराज्यीय सह0 समि0 को ऋण Loans to Multi State Cooperative Societies	0.00	
8,59,77,02,988.18		घ. अन्य सह0 समि0 को ऋण Loans to Other Cooperative Societies	11,16,40,88,797.57	
51,82,006.71		ड. बैंक लेखे Bank accounts	79,92,053.34	
4,12,471.00		च. स्टाफ को अग्रिम Advances to staff	4,42,793.00	18,33,19,39,563.91
<u>16,79,55,69,429.89</u>				
	2	निम्नलिखित से अनुदान : Grants from:		
3,04,45,50,000.00		क. केन्द्रीय सरकार Central Government	4,18,89,33,037.00	
0.00		ख. जमा: पुराने अप्रयुक्त अनुदानों के प्रावधान Add: Provision of unutilised Grants written back	1,24,84,04,879.29	
0.00		ग. राज्य सरकारों/समितियों द्वारा अनुदानों की वापसी Refund of Grants by State Governments/Societies	11,94,55,785.00	
2,31,42,900.00		घ. पी.एम.एम.एस.वाई. अनुदान PMMSY Grant	0.00	
0.00		ड. एफ.पी.ओ. अनुदान FPO Grant	34,86,59,577.00	
33,14,65,950.00		च. ब्याज सब्सिडी – महाराष्ट्र सरकार Interest Subsidy - Maharastra Govt	6,82,84,059.00	
2,73,78,547.00		छ. पी.एम.एफ.एम.ई. अनुदान PMFME Grant	9,75,500.00	5,97,47,12,837.29
<u>3,42,65,37,397.00</u>				

	4	लिनाक पर व्यय		
		Expenses on LINAC		
3,05,96,709.00		क. वेतन एवं भत्ते	2,90,20,108.00	
		a. Salary & Allowances		
7,86,547.00		ख. चिकित्सा प्रतिपूर्ति	5,19,215.00	
		b. Medical Reimbursements		
5,44,445.00		ग. यात्रा व्यय	1,95,845.00	
		c. Travelling Expenses		
23,882.08		घ. मुद्रण एवं लेखन सामग्री	20,348.30	
		d. Printing & Stationary		
2,10,98,681.34		ङ. अन्य व्यय	2,09,27,520.07	
		e. Other Expenses		
2,17,179.94		च. प्रशिक्षण व्यय	23,28,010.80	5,30,11,047.17
		f. Training Expenses		
<hr/>				
5,32,67,444.36				
<hr/>				
1,78,00,637.72	5	प्रचार एवं संवर्धनात्मक बैठकें		80,15,008.54
		Publicity & Promotional Meetings		
	6	अन्य खर्चे		
		Other Expenses		
4,90,000.00		क. सहकार मित्र स्कीम व्यय		4,63,226.00
		a. Sahkar Mitra Scheme Expenses		
	7	गारंटी शुल्क एवं उधार पर अन्य वित्तीय प्रभार		
		Guarantee Fees & Other Financial		
		Charges on Borrowings		
14,77,806.56		क. उधारों पर गारंटी शुल्क	27,66,118.44	
		a. Guarantee Fee on Borrowings		
62,60,473.37		ख. वाणिज्यिक पेपर पर एफसी	1,58,37,139.64	
		b. F.C.on Commercial Paper		
13,81,356.00		ग. स्टैप ड्यूटी शुल्क	1,21,314.60	
		c. Stamp Duty Fee		
49,28,739.18		घ. मूल्य निर्धारण एवं अन्य निगरानी प्रभार	48,47,493.62	2,35,72,066.30
		d. Rating & Surveillance Charges		
<hr/>				
1,40,48,375.11	<hr/>			
	8	प्रशासनिक उपपरिव्यय		
		Administrative Overheads		
		क. स्थापना व्यय:		
		a. Establishment Expenses		
58,95,28,986.63		i) वेतन एवं भत्ते	73,88,46,229.90	
		Salary & Allowances		
4,50,14,660.04		ii) चिकित्सा प्रतिपूर्ति	5,39,27,468.18	79,27,73,698.08
		Medical Reimbursement		
<hr/>				
63,45,43,646.67		ख. कार्यालय व्यय		
		b. Office Expenses:		
1,00,00,338.84		i) स्टाफ के यात्रा व्यय		
		Travelling Expenses of Staff	1,63,47,493.76	

65,68,000.00	3	निवेशों पर लाभांश Dividend on Investments	77,92,000.00
4,25,74,773.00	4	एसडीएफ ऋण पर सेवा प्रभार Service Charges on SDF Loan	4,28,44,015.00
	5	विविध प्राप्तियां Miscellaneous Receipts	
1,26,39,728.69		— अन्य प्राप्तियां - Others Receipts	1,44,03,185.36
0.00		— एफपीओ कमीशन - FPO Comission	53,65,593.22
9,16,34,571.00		— आयकर की वापसी पर ब्याज - Interest on Refund of Income Tax	3,06,42,560.00
17,45,733.00		कॉपएक्सिल COOPEXCIL Income	20,96,994.00
11,89,642.00		पीएमएमएसवाई – लिनाक स्रोत प्रभार PMMSY - LINAC Resource charges	11,68,644.61
7,05,821.00		पीएमएमएसवाई – एनसीडीसी प्रशासन लागत PMMSY - NCDC Administrative Cost	11,06,371.00
<u>10,79,15,495.69</u>			<u>5,47,83,348.19</u>
	6	पुराने प्रावधान (अब आवश्यक नहीं) Provision written back (no longer required)	
37,57,30,190.00		क. संदिग्ध ऋण a. Doubtful Debts	53,75,24,540.00
1,94,38,319.00		ख .ग्रेच्युटी के प्रावधान b. Provision of Gratuity	3,49,71,848.00
37,08,975.00		ग. अवकाश नकदीकरण का प्रावधान c. Provision of Leave Encashment	20,07,642.00
20,321.00		घ. व्यय हेतु प्रावधान d. Provision for Expenses	10,063.00

2,12,419.00	ii) सदस्यों के शुल्क एवं यात्रा व्यय Fee & Travelling Expenses of Members and others	3,33,880.00	
53,29,687.00	iii) किराया दरें एवं कर Rent Rates & Taxes	53,05,731.75	
11,40,178.86	iv) लेखन सामग्री Stationary	12,01,286.92	
15,49,04,417.05	v) अन्य व्यय Other Expenses	10,01,66,429.90	
17,15,87,040.75		12,33,54,822.33	91,61,28,520.41
<u>80,61,30,687.42</u>			
3,79,420.00	9 लेखा-परीक्षा शुल्क Audit Fee		4,46,170.00
1,12,30,107.20	10 मूल्यहास Depreciation		1,22,41,627.66
1,09,40,146.76	11 वस्तु एवं सेवा कर Goods & Service Tax		2,18,53,489.81
	12 प्रावधान/देयताएं : Provision/Liabilities :		
20,000.00	क. व्ययों के लिए प्रावधान a. Provision for Expenses	35,000.00	
0.00	ख. मानक परिसम्पत्तियों के प्रावधान b. Provision for Standard Assets	46,10,20,288.00	
81,14,76,529.00	ग. संदिग्ध ऋणों के लिए प्रावधान c. Provision for Doubtful Debts	55,69,75,584.00	
67,61,41,685.00	घ. अप्रयुक्त अनुदानों हेतु प्रावधान d. Provision for unutilised Grants	9,75,500.00	
0.00	ङ. अर्जित अवकाश के लिए प्रावधान e. Provision for leave encashment	0.00	1,01,90,06,372.00
<u>1,48,76,38,214.00</u>			
12,48,74,65,353.00			17,95,35,26,586.82
8,37,49,21,011.28	13 व्यय पर आय की अधिकता Excess of Income over Expenditure		7,03,30,59,270.57
<u>20,86,23,86,364.58</u>			<u>24,98,65,85,857.39</u>
1,71,06,32,436.00	14 करों हेतु प्रावधान Provision for Taxes		1,75,96,62,596.00
77,13,30,427.00	15 आयकर अधिनियम 1961 की धारा 36(1)VIII के संबंध में विशेष रिजर्व Special Reserve-in-terms of section 36(1)VIII of Income Tax Act,1961		54,95,08,345.00
5,89,29,58,148.28	16 तुलन-पत्र में लाई गई आय Income carried over to Balance Sheet		4,72,38,88,329.57
<u>8,37,49,21,011.28</u>			<u>7,03,30,59,270.57</u>

नोट : जहां कहीं आवश्यक हुआ, वहां गत वर्ष के आंकड़े पुनः समूहित किये गये हैं।

Note: The previous year figures have been regrouped wherever necessary

दिनांक: 08.05.2023

Dated: 08.05.2023

स्थान: नई दिल्ली

Place: New Delhi

(रजत मित्तल) निदेशक वित्त
(Rajat Mittal) DIRECTOR FIN.

8,43,23,464.00	इ मानक परिसंपत्तियों हेतु प्रावधान	<u>0.00</u>	57,45,14,093.00
<u>48,32,21,269.00</u>	e. Provision for Standard Assets		

20,86,23,86,364.58

24,98,65,85,857.39

8,37,49,21,011.28	7 व्यय से अधिक आय		7,03,30,59,270.57
	Excess of Income over Expenditure		

8,37,49,21,011.28

7,03,30,59,270.57



(सुधीर कुमार शर्मा) वित्तीय सलाहकार
(Sudhir Kumar Sharma) FINANCIAL ADVISOR



(पंकज कुमार बंसल) प्रबंध निदेशक
(Pankaj Kumar Bansal) MANAGING DIRECTOR

National Cooperative Development Corporation
Statement of Accounts for the period
01.04.2022 to 31.03.2023

पूर्ववर्ती वर्ष Previous year	क्र.सं. S.No.	देयताएं Receipts	अनुसूची Schedule	धनराशि Amount	योग Total
	1	आदि शेष –			
		Opening Balance -			
19,000.00		क. हस्त नकदी		18,000.00	
		a. Cash on Hand			
8,22,82,551.16		ख. अल्पावधि जमाएं		86,04,545.59	
		b. Short Term Deposits			
1,16,66,753.59		ग. बैंक शेष		13,91,44,434.72	14,77,66,980.31
		c. Balance with Banks			
<u>9,39,68,304.75</u>					
3,26,32,25,59,068.00	2	पुनःभुगतान/ वापिस लौटाए गए/ समायोजित किये गये ऋण VIII			3,36,67,09,83,983.00
		Loans repaid/refunded/adjusted			
	3	निम्नलिखित से प्राप्तियां			
		Receipts from:			
		क. केन्द्रीय सरकार			
		a. Central Government : I			
2,34,75,00,000.00		i) अनुदान		4,88,59,83,037.00	
		Grants			
0.00		ii) अनुदान –सहकारी चीनी मिलें		4,50,00,00,000.00	
		Grants - Cooperative Sugar Mills			
2,73,78,547.00		ii) ब्याज सब्सिडी – महाराष्ट्र सरकार		6,82,84,059.00	
		iii) Interest Subsidy - Maharashtra Govt			
75,08,50,000.00		ख. चीनी विकास निधि		45,96,100.00	
		b. Sugar Development Fund			
5,99,26,700.00		ग. एनएसटीएफडीसी से ऋण		1,84,97,300.00	
		c. Loan from NSTFDC			
0.00		घ. पी.एम.एम.एस.वाई. अनुदान		0.00	
		d. PMMSY Grant			
31,61,09,250.00		ङ. एफ.पी.ओ. अनुदान		28,95,06,908.00	
		e. FPO Grant			
<u>3,50,17,64,497.00</u>		च. पी.एम.एफ.एम.ई. अनुदान		9,75,500.00	9,76,78,42,904.00
		f. PMFME Grant			
7,05,94,20,04,242.00	4	क. बैंकों से आवधिक ऋण		15,97,90,00,00,201.00	
		a. Term Loan from Banks			
0.00		ख. रा.स.वि.नि. बंधक पत्र		0.00	
		b. NCDC Bonds			
12,76,67,68,59,118.95		ग. नकद ऋण लेखा		23,76,18,37,69,461.53	
		c. Cash Credit Account			
		घ. नाबार्ड – डीआईडीफ		9,33,15,500.00	39,74,17,70,85,162.53
		d. Nabard – DIDF			
<u>19,82,61,88,63,360.95</u>					

राष्ट्रीय सहकारी विकास निगम
दिनांक 01.04.2022 से 31.03.2023 को
समाप्त वर्ष के लेखों के विवरण

(रूपयों में)
(in Rupees)

पूर्ववर्ती वर्ष Previous year	क्र.सं. S.No.	भुगतान Payments	अनुसूची Schedule	धनराशि Amount	योग Total
3,38,63,99,58,350.00	1	संवितरित ऋण Loans Disbursed	II		4,05,12,83,35,050.00
75,08,50,000.00	2	संवितरित चीनी विकास निधि ऋण Sugar Development Fund Loans disbursed			45,96,100.00
	3	निम्नलिखित को संवितरित अनुदान : Grants disbursed to :	III		
1,40,41,78,266.00		क. राज्य सरकारें a. State Governments		2,33,61,40,737.00	
0.00		ख. राष्ट्रीय स्तरीय सहसमि b. National Level Coop. Societies		0.00	
1,19,79,87,058.00		ग. अन्य सहसमितियां c. Other Cooperative Societies		2,25,37,04,607.00	
91,90,500.00		घ. राज्य सहकारी बैंक d. State Cooperative Banks		2,19,,60,500.00	
2,25,000.00		ङ. एनएचबी को अनुदान वापसी e. Refund of Grant to NHB		0.00	
2,82,46,487.00		च. पीएमएमएसवाई अनुदान f. PMMSY Grant		5,83,01,780.29	
8,03,73,801.00		छ. एफ.पी.ओ. अनुदान g. FPO Grant		38,24,73,031.00	
		ज. केंद्र सरकार को अनुदान वापसी h. Refund of Grant to Central Govt.		38,63,96,381.00	
		झ. एसएफएसी को एफ.पी.ओ. अनुदान वापसी i. Refund of FPO Grant to SFAC		46,92,92,295.00	5,90,82,69,331.29
<u>2,72,02,01,112.00</u>	4	अन्य विविध व्यय Other Miscellaneous Expenses	III		
0.00		क. परियोजना एवं अध्ययन रिपोर्ट a. Project & Study Report		0.00	
2,73,78,547.00		ख. ब्याज सब्सिडी – महाराष्ट्र सरकार b. Interest Subsidy - Maharashtra Govt.		6,82,84,059.00	
8,91,376.20		ग. विशिष्ट प्रशिक्षण लागतें c. Cost of Specialised Training		19,54,125.18	7,02,38,184.18
<u>2,82,69,923.20</u>	5	लिनाक पर व्यय Expenses on LINAC	V		
3,13,83,256.00		क. स्थापना a. Establishment		2,95,39,323.00	

पूर्ववर्ती वर्ष Previous year	क्र.सं. S.No.	देयताएं Receipts	अनुसूची Schedule	धनराशि Amount	योग Total
	5	निम्नलिखित पर ब्याज आय : Interest Income on :			
6,16,00,02,242.00		क. राज्य सरकारों को ऋण		7,13,74,42,074.00	
		a. Loans to State Governments			
87,61,91,865.00		ख. सह0 बैंकों को ऋण		1,13,30,84,834.00	
		b. Loans to Cooperative Banks			
25,957.00		ग. राष्ट्रीय तथा बहु-राज्यीय सहकारी समि0 को ऋण		0.00	
		c. Loans to National Level & Multi State Cooperative Societies			
8,94,07,94,516.18		घ. अन्य सहकारी समितियों को ऋण		10,51,34,87,630.57	
		d. Loans to Other Cooperative Societies			
50,47,813.56		ड बैंक खाते		78,31,136.80	
		e. Bank accounts			
4,12,471.00		च अग्रिम/जमाएं			
		f. Advances /Deposits		4,42,793.00	18,79,22,88,468.37
<u>15,98,24,74,864.74</u>					
65,68,000.00	6	निवेशों पर लाभांश			77,92,000.00
		Dividend on Investments			
9,01,55,500.84	7	स्टाफ द्वारा वापिस किये गये अग्रिम VI			7,95,49,656.09
		Advances repaid			
2,31,42,900.00	8	राज्य सरकारों/समितियों द्वारा लौटाए गए अनुदान			11,94,55,785.00
		Grants refunded by State Governments/Societies			
1,47,42,53,663.00	9	समितियों द्वारा एसडीएफ ऋणों की वापसी एवं अदायगी			1,47,98,11,448.00
		Refunds & Repayments of SDF Loans by societies			
7,14,98,718.88	10	अन्य देयताएं			18,21,02,369.50
		Other Liabilities			
	11	विविध प्राप्तियां			
		Miscellaneous Receipts :			
95,405.08		क परिसम्पत्तियों की बिक्री		3,78,719.88	
		a. Sale of Assets			
23,26,508.29		ख अन्य प्राप्तियां		23,34,796.41	
		b. Other Receipts			

पूर्ववर्ती वर्ष Previous year	क्र.सं. S.No.	परिसंपत्तियां Payments	अनुसूची Schedule	धनराशि Amount	योग Total
2,07,78,008.42		ख. कार्यालय व्यय b. Office Expenses		2,23,22,670.37	
1,20,646.94		ग. प्रशिक्षण c. Training		24,64,543.80	
18,96,964.98		घ. स्थाई परिसम्पत्तियां d. Fixed Assets		15,91,209.00	5,59,17,746.17
<u>5,41,78,876.34</u>					
	6	अन्य व्यय Other Expenses			
4,90,000.00		क सहकार मित्र स्कीम व्यय a. Sahkar Mitra Scheme Expenses		4,60,000.00	4,60,000.00
<u>4,90,000.00</u>					
0.00	7	अंशपूजी में निवेश Investment in Share Capital			3,03,000,000.00
1,47,28,277.72	8	प्रचार एवं संवर्धनात्मक बैठकें Publicity & Promotional Meetings			1,12,35,652.54
	9	ऋणों की वापसी Repayment of Loans			
36,49,98,203.00		क एनएसटीएफ एवं डीसी a. NSTF&DC		25,86,31,240.00	
7,00,33,92,84,742.00		ख बैंकों से आवधिक ऋण b. Term Loan from Banks		15,27,60,00,00,201.00	
0.00		ग रा.स.वि.नि. बंध पत्र c. NCDC Bonds		4,50,00,00,000.00	
12,75,63,76,28,806.94		घ निवल नकद उधार d. Cash Credit Net		23,79,23,35,14,636.94	39,11,59,21,46,077.94
<u>19,76,34,19,11,751.94</u>					
1,48,53,46,582.00	10	केन्द्रीय सरकार को एसडीएफ ऋण का प्रेषण Remittance of SDF Loans to Central Government		1,46,07,93,981.00	1,46,07,93,981.00
	11	ब्याज भुगतान Payment of Interest			
6,29,24,67,721.17		क बैंकों से आवधिक ऋण a. Term Loan from Banks		8,78,98,98,995.98	
1,08,92,00,000.00		ख रा.स.वि.नि. बंधक पत्र b. NCDC Bonds		1,18,17,54,520.00	
10,28,40,770.00		ग एनएसटीएफडीसी ऋण c. NSTFDC Loan		6,71,75,377.00	10,03,88,28,892.98
<u>7,48,45,08,491.17</u>					
51,05,154.74	12	गारंटी शुल्क एवं उधारों पर अन्य वित्तीय प्रभार Guarantee Fees & Other Financial Charges on Borrowings			
		क उधारों पर गारंटी शुल्क a. Guarantee Fee on Borrowings		27,90,013.44	

पूर्ववर्ती वर्ष Previous year	क्र.सं. S.No.	देयताएं Receipts	अनुसूची Schedule	धनराशि Amount	योग Total
22,33,954.40		ग अन्य प्राप्तियां – प्रक्रिया शुल्क		64,06,943.20	
		c. Other Receipts - Processing Fees			
70,15,843.40		घ अन्य प्राप्तियां – प्रशिक्षण प्रभार		53,24,816.00	
		d. Other Receipts - Training Charges			
9,16,34,571.00		ङ आयकर की वापसी पर ब्याज		3,06,42,560.00	
		e. Interest on refund of IT			
2,35,79,756.00		च आयकर की वापसी		37,03,19,170.00	
		f. Refund of IT			
11,56,516.00		छ बयाना राशि जमा		7,71,381.69	
		g. Earnest Money Deposits			
36,000.00		ज जमाओं की वापसी		4,500.00	
		h. Refund of Deposits			
2,12,538.64		झ लंबित पुनर्भुगतान समायोजन		31,86,78,182.44	
		i Repayment Pending Adjustment			
11,49,03,302.00		ट एसडीएफ ऋणों पर सेवा प्रभार		5,73,746.00	
		j Service Charges on SDF Loans			
2,06,82,595.00		ठ एसडीएफ ऋणों पर सेवा प्रभार		1,03,274.00	
		पावती पर अग्रिम जीएसटी			
		k. Advance GST on receipt of Service Charges on SDF Loans			
0.00		ड जीएसटी ऋण		55,48,274.19	
		l. GST Credit			
4,09,526.00		ढ कॉपएक्सिल आय		19,51,164.00	
		m. COOPEXCIL Income			
11,89,642.00		त पीएमएमएसवाई – लिनाक स्रोत प्रभार		11,68,644.61	
		n. PMMSY - LINAC Resource charges			
7,05,821.00		थ पीएमएमएसवाई – एनसीडीसी प्रशासन लागत		11,06,371.00	
		o. PMMSY - NCDC Administrative Cost			
0.00		द एफ.पी.ओ. आयोग		0.00	
		m. FPO COMMISSION			
1,50,00,000.00		ध कॉपएक्सिल अनुदान		0.00	74,53,12,543.42
		n. COOPEXCIL Grant			
28,11,81,978.81					
23,30,46,64,30,856.97				TOTAL : 43,42,16,99,91,300.22	

नोट : जहां कहीं आवश्यक हुआ, वहां गत वर्ष के आंकड़े पुनः समूहित किये गये हैं।

Note: The previous year figures have been regrouped wherever necessary

दिनांक: 08.05.2023

Dated: 08.05.2023

स्थान: नई दिल्ली

Place: New Delhi



(रजत मित्तल) निदेशक वित्त
(Rajat Mittal) DIRECTOR FIN.

पूर्ववर्ती वर्ष Previous year	क्र.सं. S.No.	परिसंपत्तियां Payments	अनुसूची Schedule	धनराशि Amount	योग Total
62,60,473.37		ख वाणिज्यिक पेपर्स पर एफसी		10,94,00,536.90	
13,81,356.00		b. F.C.on Borrowing		1,21,314,60	
52,18,545.18		ग स्टाम्प ड्युटी शुल्क		63,61,263.62	11,86,73,128.56
		c. Stamp Duty Fee			
		घ मूल्य निर्धारण एवं निगरानी प्रभार			
		d. Rating & Surveillance Charges			
<u>1,79,65,529.29</u>					
	13	प्रशासनिक व्यय	IV		
		Administrative Expenses			
63,46,11,262.67		क स्थापना		79,27,23,539.08	
		a. Establishment			
13,99,05,919.70		ख कार्यालय व्यय		14,91,30,609.98	
		b. Office Expenses			
3,76,89,285.23		ग स्थाई परिसम्पत्तियां		40,22,932.18	
		c. Fixed Assets			94,58,77,081.24
<u>81,22,06,467.60</u>					
<u>8,29,85,931.00</u>	14	अग्रिम	VI		16,83,98,905.35
		Advances paid			
12,40,815.00	15	बयाना राशि जमा की वापसी			9,42,167.00
		Refund of Earnest Money Deposits			
0.00	16	एसडीएफ ऋणों के सेवा प्रभारों की प्राप्ति पर अग्रिम सेवा कर/जीएसटी			
		Advance GST/Service Tax on receipt of Service Charges on SDF Loans			0.00
1,81,34,85,581.00	17	अग्रिम आय कर			1,47,31,11,421.00
		Advance Income Tax			
1,15,85,274.76	18	वस्तु एवं सेवा कर			3,53,79,809.06
		Goods & Services Tax			
5,83,69,393.64	19	अन्य देयताएं			22,11,50,379.59
		Other Liabilities			
3,79,420.00	20	लेखा-परीक्षा शुल्क			4,46,170.00
		Audit Fee			
2,100.00	21	अन्य पार्टियों के पास जमा			2,205.00
		Deposit with other parties			
0.00	22	लंबित पुनर्भुगतान समायोजन			32,12,08,894.44
		Repayment Pending Adjustment			
	23	नकदी एवं बैंक शेष : XI			
		Cash & Bank Balances :			
18,000.00		क. हस्त नकदी		18,000.00	
		a. Cash on Hand			
86,04,545.59		ख. बैंकों में शेष		4,43,29,17,867.91	
		b. Balance with Banks			
13,91,44,434.72		ग. अल्पावधिक जमाएं			
		c. Short Term Deposits		15,07,44,254.97	4,58,36,80,122.88
<u>14,77,66,980.31</u>					
<u>23,30,46,64,30,856.97</u>				TOTAL : 43,42,16,99,91,300.22	

(सुधीर कुमार शर्मा) वित्तीय सलाहकार
(Sudhir Kumar Sharma) FINANCIAL ADVISOR

(पंकज कुमार बंसल) प्रबंध निदेशक
(Pankaj Kumar Bansal) MANAGING DIRECTOR

केन्द्रीय सरकार से वर्ष 2022-23 के दौरान कार्यकलापवार
अनुदान प्राप्ति को दर्शाने वाले विवरण
**Statement showing Activity-wise receipt of Grants from
Central Government during 2022-23**

(रूपयों में)
(in Rupees)

क्र.स. S. No.	स्कीम का नाम Name of Scheme	2022-23 के दौरान प्राप्त अनुदान Grants received during 2022-23	योग Total
क.	सहकार मंत्रालय -		
A	Ministry of Cooperation -		
I	केन्द्रीय क्षेत्रक एकीकृत कृषिक सहकारिता स्कीम - सहकारिताओं के विकास हेतु रा.स.वि.नि. कार्यक्रमों को सहायता Central Sector Integrated Scheme on Agril. Cooperation- Asstt. to NCDC Programme for Development of Cooperatives	4,88,59,83,037.00	
1	अल्प विकसित/अल्पतम विकसित राज्यों/संघ राज्य क्षेत्रों में सह0 विपणन, प्रसंस्करण और भंडारण के लिए सहकारिताओं को सहायता Asstt. For Coop. Mktg., Procg. & Storage in UD/LD States/UTs'		
2	सहकारी कताई मिलों में अंशपूजी सहभागिता Share Capital Participation in Coop Spinning Mills		
3	चुनिंदा जिलों में एकीकृत सहकारी विकास परियोजनाएं Integrated Coop. Development Projects in selected Distts.		
4	राष्ट्रीय बीज निगम - बीज सब्सिडी Seed Subsidy - NSC		
5	सहकारी सुगर मिल्स Cooperative Sugar Mills	4,50,00,00,000.00	9,38,59,83,037.00
ख	महाराष्ट्र सरकार -		
B	Maharashtra Government -		
1	ब्याज सब्सिडी Interest Subsidy	6,82,84,059.00	6,82,84,059.00
C	पी.एम.एम.एस.वाई. अनुदान PMMSY Grant	0.00	0.00
D	एफ.पी.ओ. अनुदान FPO Grant	28,95,06,908.00	28,95,06,908.00
E	पीएमएफएमई अनुदान PMFME Grant	9,75,500.00	9,75,500.00
	योग (TOTAL)	9,74,47,49,504.00	9,74,47,49,504.00

**वर्ष 2022–23 के दौरान कार्यकलापवार
Statement showing activity-wise**

क. A.	ऋण संवितरण Loan disbursed	राज्य सरकारें State Governments	राज्य सहकारी बैंक State Cooperative Banks
	विपणन	66,20,00,00,000.00	0.00
	Marketing		
	निवेश	60,00,000.00	0.00
	Inputs		
	चीनी	0.00	0.00
	Sugar		
	वस्त्र	21,72,77,500.00	0.00
	Textile		
	खाद्यान्न	0.00	0.00
	Food Grain		
	तेलहन	67,50,000.00	0.00
	Oilseed		
	अन्य प्रसंस्करण	0.00	0.00
	Other Processing		
	ग्रामीण उपभोक्ता	65,98,500.00	0.00
	Rural Consumers		
	विपणन गोदाम	76,62,700.00	0.00
	Marketing Godowns		
	ग्रामीण गोदाम	0.00	0.00
	Rural Godowns		
	आईसीडीपी	1,39,91,27,800.00	0.00
	ICDP		
	सेवा सहकारिताएं	2,05,00,97,750.00	90,35,00,00,000.00
	Service Cooperatives		
	मत्स्यपालन	67,02,20,000.00	0.00
	Fisheries		
	हथकरघा	0.00	0.00
	Handlooms		
	डेयरी	0.00	0.00
	Dairy		

ऋण संवितरण दर्शाने वाले विवरण
disbursement of loan during 2022-23

जिला सहकारी बैंक District Cooperative Banks	सीधे वित्त पोषित सह. समितियां Direct Funding Cooperative Societies	योग Total
0.00	2,13,64,01,00,000.00	2,79,84,01,00,000.00
0.00	1,59,47,000.00	2,19,47,000.00
0.00	6,93,79,00,000.00	6,93,79,00,000.00
0.00	57,75,00,000.00	79,47,77,500.00
0.00	57,47,000.00	57,47,000.00
0.00	0.00	67,50,000.00
0.00	19,98,000.00	19,98,000.00
0.00	47,90,500.00	1,13,89,000.00
0.00	1,01,27,500.00	1,77,90,200.00
0.00	2,26,06,000.00	2,26,06,000.00
0.00	0.00	1,39,91,27,800.00
2,45,00,00,000.00	18,37,02,93,000.00	1,13,22,03,90,750.00
0.00	40,07,95,400.00	1,07,10,15,400.00
0.00	4,54,00,000.00	4,54,00,000.00
0.00	13,30,38,400.00	13,30,38,400.00

क. A.	ऋण संवितरण Loan disbursed	राज्य सरकारें State Governments	राज्य सहकारी बैंक State Cooperative Banks
	पशुधन Live Stock	1,53,58,77,200.00	0.00
	कंप्यूटरीकरण Computerisation	0.00	5,70,97,300.00
	अन्य Others	0.00	0.00
	जूट Jute	0.00	0.00
	पर्यटन Toursim	26,00,000.00	0.00
	युवा सहकार Yuva Sahakar	0.00	0.00
	योग Sub Total :	72,10,22,11,450.00	90,40,70,97,300.00
ख. B.	चीनी विकास निधि का संवितरण Disbursement of SDF	0.00	0.00

अनुसूची –II
Schedule - II

जिला सहकारी बैंक District Cooperative Bank	सीधे पोषित सहकारी समिति Direct Funding Cooperative Society	योग Total
0.00	0.00	1,53,58,77,200.00
0.00	0.00	5,70,97,300.00
0.00	22,83,500.00	22,83,500.00
0.00	0.00	0.00
0.00	0.00	26,00,000.00
0.00	5,00,000.00	5,00,000.00
2,45,00,00,000.00	2,40,16,90,26,300.00	4,05,12,83,35,050.00
0.00	45,96,100.00	4,05,13,29,31,150.00

वर्ष 2022-23 के दौरान कार्यकलापवार
Statement showing activity-wise

क.	अनुदान संवितरण	राज्य सरकारें	राज्य सहकारी बैंक
A.	Grant disbursed	State Governments	State Cooperative Banks*
	विपणन	72,59,483.00	0.00
	Marketing		
	निवेश	44,76,25,000.00	0.00
	Inputs		
	वस्त्र	15,79,51,000.00	0.00
	Textile		
	खाद्यान्न	0.00	0.00
	Food Grain		
	अन्य प्रसंस्करण	0.00	0.00
	Other Processing		
	ग्रामीण उपभोक्ता	0.00	0.00
	Rural Consumers		
	विपणन गोदाम	27,05,300.00	0.00
	Marketing Godowns		
	ग्रामीण गोदाम	0.00	0.00
	Rural Godowns		
	आईसीडीपी	37,53,69,704.00	0.00
	ICDP		
	मत्स्यपालन	22,67,02,850.00	0.00
	Fisheries*		
	हथकरघा	24,00,00,000.00	0.00
	Handlooms		
	डेयरी	0.00	0.00
	Dairy		
	पशुधन	42,57,92,400.00	0.00
	Live Stock		

अनुदान संवितरण दर्शाने वाले विवरण
disbursment of grants during 2022-23

जिला सहकारी बैंक District Cooperative Bank	सीधे वित्त पोषित सहकारी समितियां Direct Funding Cooperate socitey	योग Total
0.00	0.00	72,59,483.00
0.00	0.00	44,76,25,000.00
0.00	8,97,46,059.00	24,76,97,059.00
0.00	7,69,070.00	7,69,070.00
0.00	4,99,950.00	4,99,950.00
0.00	10,70,000.00	10,70,000.00
0.00	17,88,649.00	44,93,949.00
0.00	12,57,258.00	12,57,258.00
0.00	42,12,167.00	37,95,81,871.00
0.00	1,71,94,05,027.00	1,94,61,07,877.00
0.00	3,23,000.00	24,03,23,000.00
0.00	10,04,96,713.00	10,04,96,713.00
0.00	45,18,20,000.00	87,76,12,400.00

क. A.	अनुदान संवितरण Grant disbursed	राज्य सरकारें State Governments	राज्य सहकारी बैंक State Cooperative Banks*
	कंप्यूटरीकरण Computerisation	36,76,00,000.00	2,19,60,500.00
	संवर्धनात्मक एवं विकासात्मक Promotional & Development	0.00	0.00
	जूट Jute	8,76,35,000.00	0.00
	कॉरपोरेट सामाजिक दायित्व कार्यक्रम Corporate Social Responsibility Programme	0.00	0.00
	कृषक उत्पाद Farmer Produce	0.00	0.00
	योग Total :	2,33,86,40,737.00	2,19,60,500.00

* अनुदान संचय के आधार पर दर्शाये जाते हैं ।

* Grants are shown on accrual basis.

जिला सहकारी बँक District Cooperative Bank	सीधे वित्त पोषित सहकारी समितियां Direct Funding Cooperate socitey	योग Total
35,86,500.00	0.00	39,31,47,000.00
0.00	6,29,22,681.00	6,29,22,681.00
0.00	0.00	8,76,35,000.00
0.00	57,500.00	57,500.00
0.00	38,24,73,031.00	38,24,73,031.00
35,86,500.00	2,81,68,41,105.00	5,18,10,28,842.00

राष्ट्रीय सहकारी विकास निगम
National Cooperative Development Corporation

दिनांक 01.04.2022 से
01/04/2022 To

क्र.सं.	विवरण	मुख्यालय	क्षे.का. कोलकाता	क्षे.का. बेंगलुरु	क्षे.का. पुणे
S.No.	Particulars	Head Office	RO Calcutta	RO Banglore	RO Pune
1	2	3	4	5	6
क	<u>स्थापना व्यय</u>				
A	Establishment Expenses				
	क. वेतन एवं भत्ते	56,25,17,690.90	75,56,028.00	1,03,92,609.00	1,66,67,256.00
	a) Salary & Allowances				
	ख. चिकित्सा प्रतिपूर्ति	<u>4,88,55,803.00</u>	<u>2,95,467.00</u>	<u>2,78,906.22</u>	<u>5,77,661.00</u>
	b) Medical Reimbursement				
		61,13,73,493.90	78,51,495.00	1,06,71,515.22	1,72,44,917.00
ख	<u>कार्यालय व्यय</u>				
B	Office Expenses				
	1. स्टाफ के यात्रा व्यय Travelling Expenses of staff	48,57,514.00	6,34,553.00	10,55,413.66	9,97,404.00
	2. सदस्यों के शुल्क एवं यात्रा व्यय. Fee & Travelling expenses of members	3,33,880.00	0	0	0
	3. किराया दरें एवं कर Rent, Rates & Taxe	6,34,778.00	3,32,887.00	22,615.00	67,363.00
	4. लेखन सामग्री Stationary	8,00,949.23	18,294.00	34,722.53	64,749.54
	5. अन्य व्यय Other Expenses				
	क) स्टाफ क्लब के सब्सिडी/व्यय a) Subsidy/Expenses of Staff Club	5,10,287.00	0	0	0
	ख) पत्रिकाएं एवं प्रकाशन b) Periodicals & Publications	3,76,175.40	10,320.00	11,306.00	9,696.00
	ग) डाक एवं तार c) Postage & Telegram	1,34,849.10	9,167.50	8,450.00	16,518.00
	घ) विद्युत एवं जल प्रभार d) Electricity & Water charges	13,81,300.00	1,32,435.00	89,013.00	93,100.00
	ड) दूरभाष प्रभार e) Telephone charges	16,20,269.48	64,301.72	82,119.27	71,209.88

दिल्ली
Delhi

31.03.2023 तक
31/03/2023

क्षे.का. गुवाहाटी RO Guwahati	क्षे.का. चंडीगढ़ RO Chandigarh	क्षे.का. जयपुर RO Jaipur	क्षे.का. लखनऊ RO Lucknow	क्षे.का. भोपाल RO Bhopal	क्षे.का. पटना RO Patna	क्षे.का. भुवनेश्वर RO Bhubneshwar
7	8	9	10	11	12	13
1,47,17,124.00	1,34,65,190.00	81,86,583.00	97,79,720.00	94,59,638.00	99,12,035.00	33,19,094.00
<u>2,54,412.00</u>	<u>4,25,273.00</u>	<u>1,26,767.00</u>	<u>5,89,843.00</u>	<u>8,97,647.00</u>	<u>1,69,967.00</u>	<u>69,263.00</u>
1,49,71,536.00	1,38,90,463.00	83,13,350.00	1,03,69,563.00	1,03,57,285.00	1,00,82,002.00	33,88,357.00
12,42,423.00	6,14,846.00	3,75,604.00	4,21,655.00	10,98,902.82	3,45,722.00	2,22,523.00
0	0	0	0	0	0	0
11,04,000.00	8,294.75	3,500.00	13,96,212.00	1,06,629.00	34,312.00	23,050.00
14,754.24	21,404.75	20,320.00	13,827.58	39,907.04	20,782.02	7,533.56
0	0	0	0	0	0	0
7,989.00	6,498.00	4,017.00	7,377.00	8,613.00	6,032.00	3,484.00
14,655.00	7,042.00	15,396.00	5,000.00	7,791.00	5,997.00	4,650.00
48,667.00	94,566.00	2,40,236.00	2,24,983.00	1,84,282.00	53,785.00	74,188.00
69,222.15	87,833.48	74,954.77	66,337.64	74,313.93	60,883.88	39,628.24

क्र.सं.	विवरण	मुख्यालय	क्षे.का. कोलकाता	क्षे.का. बेंगलुरु	क्षे.का. पुणे
S.No.	Particulars	Head Office	RO Calcutta	RO Banglore	RO Pune
1	2	3	4	5	6
	च) मनोरंजन प्रभार	22,66,045.14	0	0	0
	f) Entertainment Charges				
	छ) स्टाफ कल्याण	32,50,530.00	17,110.00	80,539.65	69,774.00
	g) Staff Welfare				
	ज) वर्दियां	0	0	0	0
	h) Liveries				
	झ) अन्य आकस्मिकताएं	8,41,10,232.56	15,62,161.44	11,65,294.87	27,59,172.02
	l) Other Contingencies				
	ट) कानूनी एवं परामर्श प्रभार	24,16,435.00	0	0	0
	j) Legal & Consultancy charges				
	ठ) सम्मेलन	0	0	0	0
	k) Conference				
	ड) ईडीपी	<u>51,61,790.19</u>	<u>0</u>	<u>0</u>	<u>0</u>
	l) EDP				
	उप योग Sub Total	10,78,55,035.10	27,81,229.66	25,49,473.98	41,48,986.44
	योग : क+ख Total A + B	71,92,28,529.00	1,06,32,724.66	1,32,20,989.20	2,13,93,903.44
ग	स्थायी परिसंपत्तियां				
C	Fixed Assets				
	1. वाहन	9,49,383.04	0	0	0
	Vehicle				
	2. फर्नीचर एवं फिक्सचर	11,14,960.00	0	0	0
	Furniture & Fixture				
	3. पुस्तकें	32,355.50	1910.00	0	0
	Books				
	4. कार्यालय उपकरण	4,16,232.00	2,82,998.00	0	1,02,000.00
	Office Equipments				
	5. कार्यालय भवन निर्माण	0	0	0	0
	Construction of Office Building				
	6. कार्यालय भवन	0	0	0	0
	Office Building				
	7. कंप्यूटर	<u>3,24,259.64</u>	<u>0</u>	<u>0</u>	<u>0</u>
	Computer				
	8. भूमि	<u>0</u>	<u>0</u>	<u>0</u>	<u>0</u>
	Land				
	योग ग Total C	28,37,190.18	2,84,908.00	0.00	1,02,000.00
	योग (क+ख+ग) Total (A+B+C)	72,20,65,719.18	1,09,17,632.66	1,32,20,989.20	2,14,95,903.44

क्षे.का. गुवाहाटी RO Guwahati	क्षे.का. चंडीगढ़ RO Chandigarh	क्षे.का. जयपुर RO Jaipur	क्षे.का. लखनऊ RO Lucknow	क्षे.का. भोपाल RO Bhopal	क्षे.का. पटना RO Patna	क्षे.का. भुवनेश्वर RO Bhubneshwar
7	8	9	10	11	12	13
0	0	0	0	0	0	0
34,502.00	58,536.00	44,211.00	63,514.00	52,871.00	44,986.00	24,672.58
0	0	0	0	0	0	0
15,08,177.00	10,67,029.01	10,53,605.64	10,94,819.16	7,41,870.16	9,59,126.56	9,79,778.98
0	0	0	0	0	0	0
0	0	0	0	0	0	0
<u>0</u>	<u>0</u>	<u>0</u>	<u>0</u>	<u>0</u>	<u>0</u>	<u>0</u>
40,44,399.39	19,66,049.99	18,31,844.41	32,93,725.38	23,15,179.95	15,31,626.46	13,79,508.36
1,90,15,935.39	1,58,56,512.99	1,01,45,194.41	1,36,63,288.38	1,26,72,464.95	1,16,13,628.46	47,67,865.36
0	0	0	0	0	0	0
0	87,438.00	0	0	0	0	0
1,893.00	1,981.00	0	0	1898.00	0	931.00
19,896.00	0	52,600.00	42,480.00	0	40,001.00	26,630.00
0	0	0	0	0	0	0
0	0	0	0	0	0	0
<u>3,300.00</u>	<u>0</u>	<u>1,53,600.00</u>	<u>0</u>	<u>0</u>	<u>0</u>	<u>0</u>
<u>0</u>	<u>0</u>	<u>0</u>	<u>0</u>	<u>0</u>	<u>0</u>	<u>0</u>
25,089.00	89,419.00	2,06,200.00	42,480.00	1,898.00	40,001.00	27,561.00
1,90,41,024.39	1,59,45,931.99	1,03,51,394.41	1,37,05,768.38	1,26,74,362.95	1,16,53,629.46	47,95,426.36

क्र. सं.	विवरण	क्षे.का. हैदराबाद RO Hyderabad	क्षे.का. चेन्नई RO Chennai	क्षे.का. गांधीनगर RO Gandhinagar	क्षे.का. शिमला RO Shimla
1	2	14	15	16	17

क	<u>स्थापना व्यय</u>				
A	Establishment Expenses				
	क. वेतन एवं भत्ते	1,09,24,312.00	1,35,16,691.00	94,43,151.00	74,57,441.00
	a) Salary & Allowances				
	ख. चिकित्सा प्रतिपूर्ति	<u>1,30,328.00</u>	<u>77,276.36</u>	<u>2,09,620.00</u>	<u>1,75,126.00</u>
	b) Medical Reimbursement				
		1,10,54,640.00	1,35,93,967.36	96,52,771.00	76,32,567.00
ख	<u>कार्यालय व्यय</u>				
B	Office Expenses				
	1. स्टाफ के यात्रा व्यय	3,81,104.00	6,23,498.00	11,35,011.24	2,30,805.04
	1. Travelling Expenses of staff				
	2. सदस्यों के शुल्क एवं यात्रा व्यय	0	0	0	0
	2. Fee & Travelling expenses of members				
	3. किराया दरें एवं कर	48,627.00	45,696.00	29,540.00	1,85,220.00
	3. Rent, Rates & Taxe				
	4. लेखन सामग्री	17,166.58	16,983.44	23,651.60	10,768.24
	4. Stationary				
	5. अन्य व्यय				
	5. Other Expenses				
	क) स्टाफ क्लब के सब्सिडी/व्यय	0	0	0	0
	a) Subsidy/Expenses of Staff Club				
	ख) पत्रिकाएं एवं प्रकाशन	10,260.00	7,121.00	4,152.00	6,103.00
	b) Periodicals & Publications				
	ग) डाक एवं तार	15000.00	7,999.68	7,500.00	7,500.00
	c) Postage & Telegram				
	घ) विद्युत एवं जल प्रभार	1,04,428.00	1,15,321.00	2,32,230.00	43,639.00
	d) Electricity & Water charges				
	ङ) दूरभाष प्रभार	65,497.18	97,763.88	86,805.90	68,136.52
	e) Telephone charges				
	च) मनोरंजन प्रभार	0	0	0	0
	f) Entertainment Charges				
	छ) स्टाफ कल्याण	61,963.00	59,991.00	59,401.00	25,466.00
	g) Staff Welfare				
	ज) वर्दियां	0	0	0	0
	h) Liveries				

क्षे.का. त्रिवेन्द्रम RO Trivandrum 18	क्षे.का. देहरादून RO Dehradun 19	क्षे.का. रांची RO Ranchi 20	क्षे.का. रायपुर RO Raipur 21	सभी क्षे.का. Total Regional Offices 22	योग Total 23
83,30,924.00	93,37,073.00	72,79,328.00	65,34,183.00	17,62,78,380.00	73,87,96,070.90
<u>2,40,413.60</u>	<u>2,48,567.00</u>	<u>1,63,317.00</u>	<u>1,41,811.00</u>	50,71,665.18	5,39,27,468.18
85,71,337.60	95,85,640.00	74,42,645.00	66,75,994.00	18,13,50,045.18	79,27,23,539.08
8,15,726.00	6,41,759.00	2,87,697.00	4,05,333.00	1,15,29,979.76	1,63,87,493.76
0	0	0	0	0.00	3,33,880.00
5,61,448.00	1,88,925.00	3,73,800.00	0	45,32,118.75	51,66,896.75
22,949.10	24,194.00	4,872.47	14,883.00	3,91,763.69	11,92,712.92
0	0	0	0	0.00	5,10,287.00
8,650.00	4,164.00	8,214.00	5,720.00	1,29,716.00	5,05,891.40
12,618.00	4,358.00	4,944.50	4,000.00	1,58,596.68	2,93,445.78
1,65,022.00	19,488.00	22,915.00	1,28,323.00	20,66,621.00	34,47,921.00
68,682.80	67,677.58	52,449.38	58,159.26	12,55,977.46	28,76,246.94
0	0	0	0	0.00	22,66,045.14
64,657.00	45,903.00	42,471.00	41,689.00	8,92,257.23	41,42,787.23
0	0	0	0	0.00	0.00

क्र. सं.	विवरण	क्षे.का. हैदराबाद RO Hyderabad	क्षे.का. चेन्नई RO Chennai	क्षे.का. गांधीनगर RO Gandhinagar	क्षे.का. शिमला RO Shimla
1	2	14	15	16	17
	झ) अन्य आकस्मिकताएं	10,52,245.34	14,50,559.06	12,26,439.90	7,10,944.04
	l) Other Contingencies				
	ट) कानूनी एवं परामर्श प्रभार	0	0	0	0
	j) Legal & Consultancy charges				
	ठ) सम्मेलन	0	0	0	0
	k) Conference				
	ड) ईडीपी	0	0	0	0
	l) EDP				
	उप योग Sub Total	17,56,291.10	24,24,933.06	28,04,731.64	12,88,581.84
	योग (क+ख) Total A + B	1,28,10,931.10	1,60,18,900.42	1,24,57,502.64	89,21,148.84
X	स्थायी परिसंपत्तियां				
C	Fixed Assets				
	1. वाहन	0	0	0	0
	1. Vehicle				
	2. फर्नीचर एवं फिक्सचर	0	0	37,200.00	16,905.00
	2. Furniture & Fixture				
	3. पुस्तकें	1,711.00	490.00	1,250.00	1,221.00
	3. Books				
	4. कार्यालय उपकरण	0	7,895.00	0	0
	4. Office Equipments				
	5. कार्यालय भवन निर्माण	0	0	0	0
	5. Construction of Office Building				
	6. कार्यालय भवन	0	0	0	0
	6. Office Building				
	7. कंप्यूटर	0	77,180.00	0	0
	7. Computer				
	8. भूमि	0	0	0	0
	8. Land				
	योग ग Total C	1,711.00	85,565.00	38,450.00	18,126.00
	योग (क+ख+ग) Total (A+B+C)	1,28,12,642.10	1,61,04,465.42	1,24,95,952.64	89,39,274.84

क्षे.का. त्रिवेन्द्रम RO Trivandrum 18	क्षे.का. देहरादून RO Dehradun 19	क्षे.का. रांची RO Ranchi 20	क्षे.का. रायपुर RO Raipur 21	सभी क्षे.का. योग Total Regional Offices 22	योग Total 23
10,92,596.28	5,25,663.50	7,55,702.10	6,13,359.25	2,03,18,544.31	10,44,28,776.87
0	0	0	0	0.00	24,16,435.00
0	0	0	0	0.00	0.00
<u>0</u>	<u>0</u>	<u>0</u>	<u>0</u>	<u>0</u>	51,61,790.19
28,12,349.18	15,22,132.08	15,53,065.45	12,71,466.51	4,12,75,574.88	14,91,30,609.98
1,13,83,686.78	1,11,07,772.08	89,95,710.45	79,47,460.51	22,26,25,620.06	94,18,54,149.06
0	0	0	0	0.00	9,49,383.04
0	0	14,200.00	66,669.00	2,22,412.00	13,37,372.00
1,999.00	1,999.00	2,000.00	2,000.000	21,283.00	53,638.50
0	41,277.00	0	92,190.00	7,07,967.00	11,24,199.00
0	0	0	0	0.00	0.00
0	0	0	0	0.00	0.00
<u>0</u>	<u>0</u>	<u>0</u>	<u>0</u>	<u>0</u>	2,34,080.00
<u>0</u>	<u>0</u>	<u>0</u>	<u>0</u>	<u>0</u>	0.00
1,999.00	43,276.00	16,200.00	1,60,859.00	11,85,742.00	40,22,932.18
1,13,85,685.78	1,11,51,048.08	90,11,910.45	81,08,319.51	22,38,11,362.06	94,58,77,081.24

दिनांक 01.04.2022 से 31.03.2023 तक

लिनाक-केन्द्र पर व्यय

Expenditure on linac Centre**01/04/2022 To 31/03/2023**

क्र.सं. S.No.	विवरण Particulars	राशि Amount	योग Total
1	<u>स्थापना व्यय</u>		
1	Establishment Expenses		
	क) वेतन एवं भत्ते	2,90,20,108.00	
	a) Salary & Allowances		
	ख) चिकित्सा प्रतिपूर्ति	<u>5,19,215.00</u>	2,95,39,323.00
	b) Medical Reimbursement		
2	<u>कार्यालय व्यय</u>		
2	Office Expenses	-	
	क) यात्रा व्यय	1,95,845.00	
	a) Travelling Expenses		
	ख) लेखन सामग्री	19,026.30	
	b) Stationary		
	ग) विद्युत एवं जल प्रभार	14,16,299.00	
	c) Electricity & Water Charges		
	घ) टेलीफोन प्रभार	1,95,360.32	
	d) Telephone Charges		
	ङ) स्टाफ कल्याण	81,990.00	
	e) Staff Welfare		
	च) अन्य प्रचालनात्मक व्यय	56,23,911.75	
	f) Other Operational Expenses		
	छ) किराया दर एवं कर	1,95,476.00	
	g) Rent rates and Taxes		
	ज) विधिक एवं परामर्श शुल्क प्रभार	<u>1,45,94,762.00</u>	2,23,22,670.37
	h) Legal and consultancy Charges		

क्र.सं. S.No.	विवरण Particulars	राशि Amount	योग Total
3	प्रशिक्षण व्यय		
3	Training Expenses		24,64,543.80
4	परिसंपत्तियों पर व्यय		
4	Expenses on Assets		
	क) फर्नीचर एवं फिक्सचर	0.00	
	a) Furniture & Fixture		
	ख) पुस्तकें	0.00	
	b) Books		
	ग) कार्यालय उपकरण	8,24,883.00	
	c) Office Equipments		
	घ) कम्प्यूटर	6,69,351.00	
	d) Computer		
	ङ) वाहन	<u>96,975.00</u>	15,91,209.00
	e) Vehicle		
	योग Total		<u>5,59,17,746.17</u>

राष्ट्रीय सहकारी विकास
National Cooperative Development

दिनांक 01.04.2022

01/04/2022

दिनांक 31.03.2023 को मुख्यालय, लिनाक एवं
Position of Advances of Head Office, Topic Centre and

क्र.सं. विवरण	वाहन अग्रिम	उत्सव अग्रिम	गृहनिर्माण अग्रिम	आवासीय भवन किराये पर लेने संबंधित अग्रिम	
S.No. Particulars	Vehicle Advance	Festival Advance	House Building Advance	Hiring Residential Accomodation Advance	
1	2	3	4	5	6
1	आदि शेष Opening Balance	57,84,105.00	0.00	4,86,49,555.00	0.00
2	वर्ष के दौरान जमा Additions during the year	69,41,806.00	0.00	9,12,36,504.00	0.00
3	घटा : वर्ष के दौरान पुनःभुगतान	40,73,217.00	0.00	51,76,409.00	0.00
4	शेष Balance as on	86,52,694.00	0.00	13,47,09,650.00	0.00

दिनांक 31.03.2023 को अन्य
Details of Other Advances

क्र.सं. विवरण	मुख्यालय	लिनाक	कोलकाता	बेंगलुरु	पुणे	
S.No. Particulars	Head Office	Topic Centre	Calcutta	Banglore	Pune	
1	2	3	4	5	6	7
1	आदि शेष Opening Balance	7,96,444.66	1,81,056.00	0.00	11,800.00	0.00
2	वर्ष के दौरान जमा Additions during the year	4,92,11,214.68	8,61,442.00	8,95,000.00	4,86,500.00	11,67,500.00
3	घटा : वर्ष के दौरान पुनःभुगतान Less repaid during the year	4,84,50,906.42	10,42,498.00	8,95,000.00	4,98,300.00	11,67,500.00
4	शेष राशि Balance as on	15,56,752.92	000	0.00	0.00	0.00

निगम दिल्ली
Corporation Delhi

अनुसूची- VI
Schedule - VI

से 31.03.2023

To 31/03/2023

क्षेत्रीय कार्यालयों को दिए गए अग्रिमों की स्थिति
Regional Offices as on 31/03/2023

(रुपयों में)
(in Rupees)

वेतन अग्रिम	अन्य अग्रिम	यात्रा भत्ता अग्रिम	कल्याण अग्रिम	कम्प्यूटर अग्रिम	योग (3 8 से 11)
Salary Advance	Other Advance	T.A. Advance	Welfare Advance	Computer Advance	Total (3to11)
7	8	9	10	11	12
0.00	18,36,449.66	47,200.00	32,48,843.00	1,26,600.00	5,96,92,752.66
0.00	6,08,78,504.35	74,91,629.00	17,50,462.00	1,00,000.00	16,83,98,905.35
0.00	6,11,50,001.09	70,05,529.00	20,98,300.00	46,200.00	7,95,49,656.09
0.00	15,64,952.92	5,33,300.00	29,01,005.00	1,80,400.00	14,85,42,001.92

अग्रिमों के विवरण
as on 31/03/2023

गुवाहाटी Guwahati	चंडीगढ़ Chandigarh	जयपुर Jaipur	लखनऊ Lucknow	भोपाल Bhopal	पटना Patna
8	9	10	11	12	13
0.00	8,27,149.00	0.00	0.00	0.00	0.00
9,78,000.00	6,96,400.00	3,61,000.00	6,90,568.00	3,09,500.00	6,30,000.00
9,78,000.00	15,23,549.00	3,61,000.00	6,90,568.00	3,09,500.00	6,30,000.00
0.00	0.00	0.00	0.00	0.00	0.00

क्र.सं.	विवरण	भुवनेश्वर	हैदराबाद	चेन्नई	गांधीनगर
S.No.	Particulars	Bhubneshwar	Hyderabad	Chennai	Gandhinagar
1	2	14	15	16	17
1	आदि शेष Opening Balance	0.00	0.00	0.00	0.00
2	वर्ष के दौरान जमा Additions during the year	2,87,000.00	7,95,000.00	7,09,000.00	10,24,200.00
3	घटा : वर्ष के दौरान पुनःभुगतान Less repaid during the year	2,87,000.00	7,95,000.00	7,09,000.00	10,16,000.00
4	शेष राशि Balance as on	0.00	0.00	0.00	8,200.00

**दिनांक 31.03.2023 को यात्रा
Details of T.A.Advances**

क्र.सं.	विवरण	मुख्यालय	लिनाक	कोलकाता	बेंगलुरु
S.No.	Particulars	Head Office	Topic Centre	Calcutta	Banglore
1	2	3	4	5	6
1	आदि शेष Opening Balance	8,000.00	0.00	0.00	23,500.00
2	वर्ष के दौरान जमा Additions during the year	35,65,729.00	20,000.00	2,00,000.00	2,22,000.00
3	घटा : वर्ष के दौरान पुनःभुगतान Less repaid during the year	32,58,729.00	10,000.00	1,60,000.00	2,45,500.00
4	शेष राशि Balance as on	3,15,000.00	10,000.00	40,000.00	00.00

शिमला Shimla	तिरुवनंतपुरम Trivandrum	देहरादून Dehradun	रांची Ranchi	रायपुर Raipur	सभी क्षे. का. का योग Total of Ros	कुल योग Total
18	19	20	21	22	23	24
0.00	20,000.00	0.00	0.00	0.00	8,58,949.00	18,36,449.66
3,92,000.00	2,93,400.00	3,37,000.00	3,01,579.67	4,52,200.00	1,08,05,847.67	6,08,78,504.35
3,92,000.00	3,13,400.00	3,37,000.00	3,01,579.67	4,52,200.00	116,56,596.67	6,11,50,001.09
0.00	0.00	0.00	0.00	0.00	8,200.00	15,64,952.92

भत्ता अग्रिमों के विवरण
as on 31/03/2023

पुणे Pune	गुवाहाटी Guwahati	चंडीगढ़ Chandigarh	जयपुर Jaipur	लखनऊ Lucknow	भोपाल Bhopal	पटना Patna
7	8	9	10	11	12	13
0.00	8,500.00	7,200.00	0.00	0.00	0.00	0.00
2,66,800.00	4,09,100.00	2,32,000.00	6,000.00	76,500.00	6,96,500.00	1,00,000.00
2,56,800.00	3,72,600.00	2,39,200.00	6,000.00	70,000.00	6,53,700.00	1,00,000.00
10,000.00	45,000.00	00.00	0.00	6,500.00	42,800.00	0.00

क्र.सं.	विवरण	भुवनेश्वर	हैदराबाद	चेन्नई	गांधीनगर	शिमला
S.No.	Particulars	Bhubneshwar	Hyderabad	Chennai	Gandhinagar	Shimla
1	2	14	15	16	17	18
1	आदि शेष Opening Balance	0.00	0.00	0.00	0.00	0.00
2	वर्ष के दौरान जमा Additions during the year	1,03,000.00	67,500.00	3,39,600.00	7,11,900.00	22,000.00
3	घटा : वर्ष के दौरान पुनः भुगतान Less repaid during the year	1,03,000.00	67,500.00	3,39,600.00	7,11,900.00	22,000.00
4	शेष राशि Balance as on	0.00	0.00	0.00	0.00	0.00

तिरुअनंतपुरम Trivandrum	देहरादून Dehradun	रांची Ranchi	रायपुर Raipur	सभी क्षे.का. का योग Total of Ros	कुल योग Total
19	20	21	22	23	24
0.00	0.00	0.00	0.00	39,200.00	47,200.00
1,71,000.00	1,41,000.00	14,000.00	1,27,000.00	39,05,900.00	74,91,629.00
1,71,000.00	91,000.00	0.00	1,27,000.00	37,36,800.00	70,05,529.00
0.00	50,000.00	14,000.00	0.00	2,08,300.00	5,33,300.00

दिनांक 31.03.2023 तक स्थायी परिसंपत्तियों
Schedule of Fixed Assets and Dead

लगत / Gross Block (Cost)					
क्र. सं. मद	दिनांक 1.4.2022 को	वर्ष के दौरान जमा	वर्ष के दौरान बेची गई/खोई गई/स्थानांतरित की गई/ बट्टे खातेमें डाली गई	दिनांक 31.3.2023 तक (3+4-5) का योग	
S.N.	Item	As on 1.4.2022	Additions during the year	Sold/Lost transferred/ written off during the year	Total as on 31.3.2023 (3+4-5)
1	2	3	4	5	6
	भूमि की लागत Cost of Land				
1	मुख्यालय Head Office	2,87,496.00	0.00	0.00	2,87,496.00
2	लिनाक LINAC	230,82,893.00	0.00	0.00	230,82,893.00
3	क्षे0 कार्या0 गांधीनगर Gandhinagar	37,19,430.00	0.00	0.00	37,19,430.00
4	क्षे0 कार्या0 चंडीगढ़ Chandigarh	66,75,381.00	0.00	0.00	66,75,381.00
		337,65,200.00	0.00	0.00	337,65,200.00
	कार्यालय भवन Office Building				
1	मुख्यालय Head Office	107,87,026.00	0.00	0.00	107,87,026.00
2	लिनाक LINAC	460,92,089.00	0.00	0.00	460,92,089.00
3	क्षे0 कार्या0 (पुणे) R.O. (Pune)	18,00,000.00	0.00	0.00	18,00,000.00
4	क्षे0 कार्या0 (जयपुर) R.O. (Jaipur)	14,34,000.00	0.00	0.00	14,34,000.00
5	क्षे0 कार्या0 (पटना) R.O. (Patna)	9,61,024.00	0.00	0.00	9,61,024.00
6	क्षे0 कार्या0 (भुवनेश्वर) R.O. (Bhubneshwar)	24,06,461.00	0.00	0.00	24,06,461.00

और डेड स्टॉक की अनुसूची
Stock as on 31.3.2023

अनुसूची – VII
SCHEDULE-VII

मूल्यह्रास / Depreciation				लिखित मूल्य	
1.04.2022 तक	वर्ष के दौरान	बेची गई / स्थानांतरित की गई / बट्टे खाते में डाली गई परिसम्पत्तियों के लेखों पर कटौती	दिनांक 31.3.2023 तक (7+8+9) का योग	दिनांक 31.3.2023 को लिखित मूल्य	
upto 1.4.2022	During the year	Deduction on A/c of Assets sold/transferred written off	Total 31.3.2023 (7+8-9)	Written down value as on 31.3.2023	
7	8	9	10	11	
0.00	0.00	0.00	0.00	2,87,496.00	
0.00	0.00	0.00	0.00	230,82,893.00	
0.00	0.00	0.00	0.00	37,19,430.00	
0.00	0.00	0.00	0.00	66,75,381.00	
0.00	0.00	0.00	0.00	3,37,65,200.00	
1,05,80,062.90	20,696.31	0.00	1,06,00,759.21	1,86,266.79	
4,13,11,125.56	4,78,096.34	0.00	4,17,89,221.90	43,02,867.10	
17,54,942.94	4,505.71	0.00	17,59,448.65	40,551.35	
13,94,117.22	3,988.28	0.00	13,98,105.50	35,894.50	
9,37,929.28	2,309.47	0.00	9,40,238.75	20,785.25	
23,23,521.86	8,293.91	0.00	23,31,815.77	74,645.23	

दिनांक 31.03.2023 तक स्थायी परिसंपत्तियों
Schedule of Fixed Assets and Dead

लगत / Gross Block (Cost)

क्र. सं. मद	दिनांक 1.4.2022 को	वर्ष के दौरान जमा	वर्ष के दौरान बेची गई/खोई गई/स्थानांतरित की गई/ बट्टे खाते में डाली गई	दिनांक 31.3.2023 तक (3+4-5) का योग	
S.N.	Item	As on 1.4.2022	Additions during the year	Sold/Lost transferred/ written off during the year	Total as on 31.3.2023 (3+4-5)
1	2	3	4	5	6
7	क्षेत्र कार्यालय (हैदराबाद) R.O. (Hyderabad)	23,14,740.00	0.00	0.00	23,14,740.00
8	क्षेत्र कार्यालय (चेन्नई) R.O. (Chennai)	36,32,956.00	0.00	0.00	36,32,956.00
9	क्षेत्र कार्यालय (भोपाल) R.O. (Bhopal)	38,38,450.00	0.00	0.00	38,38,450.00
10	क्षेत्र कार्यालय (गांधीनगर) R.O. (Gandhinagar)	57,45,809.00	0.00	0.00	57,45,809.00
11	क्षेत्र कार्यालय (बेंगलूरु) R.O. (Bengaluru)	96,37,030.00	0.00	0.00	96,37,030.00
12	क्षेत्र कार्यालय (चंडीगढ़) R.O. (Chandigarh)	1,70,99,833.00	0.00	0.00	170,99,833.00
13	क्षेत्र कार्यालय (रायपुर) R.O. (Raipur)	170,25,727.00	0.00	0.00	170,25,727.00
	योग	12,27,75,145.00	00.00	0.00	12,27,75,145.00
	Total				
	आवासीय भवन Residential Building				
1	मुख्यालय Head Office	25,82,662.00	0.00	0.00	25,82,662.00
2	क्षेत्र कार्यालय (बेंगलूरु) R.O. (Banglore)	23,28,730.00	0.00	0.00	23,28,730.00
	योग	49,11,392.00	0.00	0.00	49,11,392.00
	Total				
	कुल योग	12,76,86,537.00	0.00	0.00	12,76,86,537.00
	G. Total				

और डेड स्टॉक की अनुसूची
Stock as on 31.3.2023

अनुसूची – VII
SCHEDULE-VII

मूल्यहास/Depreciation				लिखित मूल्य	
1.04.2022 तक	वर्ष के दौरान	बेची गई/स्थानांतरित की गई/बट्टे खाते में डाली गई परिसम्पत्तियों के लेखों पर कटौती	दिनांक 31.3.2023 तक (7+8+9) का योग	दिनांक 31.3.2023 को लिखित मूल्य	
upto 1.4.2022	During the year	Deduction on A/c of Assets sold/transferred written off	Total 31.3.2023 (7+8-9)	Written down value as on 31.3.2023	
7	8	9	10	11	
20,82,152.55	23,258.75	0.00	21,05,411.30	2,09,328.70	
33,09,589.42	32,336.66	0.00	33,41,926.08	2,91,029.92	
31,61,761.42	67,668.86	0.00	32,29,430.28	6,09,019.72	
45,54,518.51	1,19,129.05	0.00	46,73,647.56	10,72,161.44	
75,42,617.86	2,09,441.21	0.00	77,52,059.07	18,84,970.93	
8,54,991.65	16,24,484.14	0.00	24,79,475.79	1,46,20,357.21	
8,51,286.35	16,17,444.07	0.00	24,68,730.42	1,45,56,996.58	
8,06,58,617.52	42,11,652.76	0.00	8,48,70,270.28	3,79,04,874.72	
22,73,794.91	15,443.35	0.00	22,89,238.26	2,93,423.74	
17,16,539.88	30,609.51	0.00	17,47,149.39	5,81,580.61	
39,90,334.79	46,052.86	0.00	40,36,387.65	8,75,004.35	
8,46,48,952.31	42,57,705.62	0.00	8,89,06,657.93	3,87,79,879.07	

दिनांक 31.03.2023 तक स्थायी परिसंपत्तियों
Schedule of Fixed Assets and Dead

लगत / Gross Block (Cost)					
क्र. सं. मद	दिनांक 1.4.2022 को	वर्ष के दौरान जमा	वर्ष के दौरान बेची गई/खोई गई/स्थानांतरित की गई/ बट्टे खातेमें डाली गई	दिनांक 31.3.2023 तक (3+4-5) का योग	
S.N.	Item	As on 1.4.2022	Additions during the year	Sold/Lost transferred/ written off during the year	Total as on 31.3.2023 (3+4-5)
1	2	3	4	5	6
	वाहन Vehicle				
1	मुख्यालय Head Office	94,65,185.34	9,49,383.04	7,59,964.21	96,54,604.17
2	लिनाक LINAC	13,10,453.00	96,975.00	0.00	14,07,428.00
3	क्षे0 कार्या0 (बेंगलुरु) R.O. (Bengaluru)	9,16,905.00	0.00	0.00	9,16,905.00
4	क्षे0 कार्या0 (भोपाल) R.O. (Bhopal)	8,56,348.00	0.00	0.00	8,56,348.00
5	क्षेत्र कार्या0 भुवनेश्वर R.O. (Bhubneshwar)	10,43,372.00	0.00	0.00	10,43,372.00
6	क्षे0 कार्या0 (चंडीगढ़) R.O. (Chandigarh)	10,01,865.12	0.00	0.00	10,01,865.12
7	क्षे0 कार्या0 (चेन्नई) R.O. (Chennai)	11,82,237.00	0.00	0.00	11,82,237.00
8	क्षे0 कार्या0 (देहरादून) R.O. (Dehradun)	10,09,111.00	0.00	0.00	10,09,111.00
9	क्षे0 कार्या0 (गांधीनगर) R.O. (Gandhinagar)	8,19,061.00	2,86,620.00	8,19,061.00	2,86,620.00
10	क्षे0 कार्या0 (गुवाहाटी) R.O. (Guwahati)	7,93,206.00	0.00	0.00	7,93,206.00
11	क्षे0 कार्या0 (हैदराबाद) R.O. (Hyderabad)	9,86,303.00	0.00	0.00	9,86,303.00
12	क्षे0 कार्या0 (जयपुर) R.O. (Jaipur)	8,60,492.00	0.00	0.00	8,60,492.00

और डेड स्टॉक की अनुसूची
Stock as on 31.3.2023

अनुसूची – VII
SCHEDULE-VII

मूल्यहास/Depreciation				लिखित मूल्य	
1.04.2022 तक	वर्ष के दौरान	बेची गई/स्थानांतरित की गई/बट्टे खाते में डाली गई परिसम्पत्तियों के लेखों पर कटौती	दिनांक 31.3.2023 तक (7+8+9) का योग	दिनांक 31.3.2023 को लिखित मूल्य	
upto 1.4.2022	During the year	Deduction on A/c of Assets sold/transferred written off	Total 31.3.2023 (7+8-9)	Written down value as on 31.3.2023	
7	8	9	10	11	
69,15,964.41	4,10,593.87	4,73,344.21	68,53,214.07	2,801,390.10	
10,03,848.57	45,990.66	0.00	10,49,839.23	3,57,588.77	
4,54,465.18	69,365.97	0.00	5,23,831.15	3,93,073.85	
5,41,365.46	47,247.38	0.00	5,88,612.84	2,67,735.16	
2,23,020.77	1,23,052.68	0.00	3,46,073.45	6,97,298.55	
2,10,462.61	1,18,710.38	0.00	3,29,172.99	6,72,692.13	
8,69,411.84	46,923.77	0.00	9,16,335.61	2,65,901.39	
2,16,809.67	1,18,845.20	0.00	3,35,654.87	6,73,456.13	
5,95,874.25	40,703.81	5,80,613.00	55,965.06	2,30,654.94	
5,38,922.85	38,142.47	0.00	5,77,065.32	2,16,140.68	
6,72,728.78	47,036.13	0.00	7,19,764.91	2,66,538.09	
5,60,297.59	45,029.16	0.00	6,05,326.75	2,55,165.25	

दिनांक 31.03.2023 तक स्थायी परिसंपत्तियों
Schedule of Fixed Assets and Dead

लगत / Gross Block (Cost)

क्र. सं. मद	दिनांक 1.4.2022 को	वर्ष के दौरान जमा	वर्ष के दौरान बेची गई/खोई गई/स्थानांतरित की गई/ बट्टे खातेमें डाली गई	दिनांक 31.3.2023 तक (3+4-5) का योग	
S.N.	Item	As on 1.4.2022	Additions during the year	Sold/Lost transferred/ written off during the year	Total as on 31.3.2023 (3+4-5)
1	2	3	4	5	6
13	क्षेत्र कार्यालय (कोलकाता) R.O. (Kolkata)	15,30,240.00	0.00	5,33,167.00	9,97,073.00
14	क्षेत्र कार्यालय (लखनऊ) R.O. (Lucknow)	5,97,913.00	0.00	0.00	5,97,913.00
15	क्षेत्र कार्यालय (पटना) R.O. (Patna)	10,48,806.00	0.00	0.00	10,48,806.00
16	क्षेत्र कार्यालय (पुणे) R.O. (Pune)	9,56,756.00	0.00	0.00	9,56,756.00
17	क्षेत्र कार्यालय (रायपुर) R.O. (Raipur)	10,21,496.77	0.00	0.00	10,21,496.77
18	क्षेत्र कार्यालय (राँची) R.O. (Ranchi)	8,16,828.23	0.00	0.00	8,16,828.23
19	क्षेत्र कार्यालय (शिमला) R.O. (Shimla)	14,42,084.00	0.00	0.00	14,42,084.00
20	क्षेत्र कार्यालय (तिरुवनंतपुरम) R.O. (Thiruvananthapuram)	8,57,459.00	0.00	0.00	8,57,459.00
	योग	2,85,16,121.46	13,32,978.04	21,12,192.21	2,77,36,907.29
	Total				
	फर्नीचर एवं फिक्सचर				
	Furniture & Fixture				
1	मुख्यालय Head Office	97,63,276.40	11,14,960.00	0.00	1,08,78,236.40
2	मुख्यालय भवन Head Office- Building	32,13,633.00	0.00	0.00	32,13,633.00
3	लिनाक LINAC	62,83,826.00	0.00	2,11,180.81	60,72,645.19

और डेड स्टॉक की अनुसूची
Stock as on 31.3.2023

अनुसूची – VII
SCHEDULE-VII

मूल्यहास/Depreciation				लिखित मूल्य
1.04.2022 तक	वर्ष के दौरान	बेची गई/स्थानांतरित की गई/बट्टे खाते में डाली गई परिसम्पत्तियों के लेखों पर कटौती	दिनांक 31.3.2023 तक (7+8+9) का योग	दिनांक 31.3.2023 को लिखित मूल्य
upto 1.4.2022	During the year	Deduction on A/c of Assets sold/transferred written off	Total 31.3.2023 (7+8-9)	Written down value as on 31.3.2023
7	8	9	10	11
6,81,828.47	1,23,961.73	5,11,167.00	2,94,623.20	7,02,449.80
4,97,856.87	15,008.42	0.00	5,12,865.29	85,047.71
2,16,117.74	1,24,903.24	0.00	3,41,020.98	7,07,785.02
5,65,837.87	58,637.72	0.00	6,24,475.59	3,32,280.41
2,18,330.29	1,20,474.97	0.00	3,38,805.26	6,82,691.51
1,74,597.04	96,334.68	0.00	2,70,931.72	5,45,896.51
9,11,555.87	79,579.22	0.00	9,91,135.09	4,50,948.91
4,09,860.14	67,139.83	0.00	4,76,999.97	3,80,459.03
1,64,79,156.27	18,37,681.29	15,65,124.21	1,67,51,713.35	1,09,85,193.94
69,20,946.87	3,39,980.95	0.00	72,60,927.82	36,17,308.58
31,78,736.58	3,489.64	0.00	31,82,226.22	31,406.78
32,05,939.86	3,01,840.11	1,51,695.81	33,56,084.16	27,16,561.03

दिनांक 31.03.2023 तक स्थायी परिसंपत्तियों
Schedule of Fixed Assets and Dead

लगत / Gross Block (Cost)

क्र. सं. मद	दिनांक 1.4.2022 को	वर्ष के दौरान जमा	वर्ष के दौरान बेची गई/खोई गई/स्थानांतरित की गई/ बट्टे खातेमें डाली गई	दिनांक 31.3.2023 तक (3+4-5) का योग	
S.N.	Item	As on 1.4.2022	Additions during the year	Sold/Lost transferred/ written off during the year	Total as on 31.3.2023 (3+4-5)
1	2	3	4	5	6
4	लिनाक – भवन LINAC-Building	13,64,162.00	0.00	0.00	13,64,162.00
5	क्षेत्र कार्यालय (बेंगलुरु) R.O. (Bengaluru)	5,66,496.00	0.00	0.00	5,66,496.00
6	क्षेत्र कार्यालय (बेंगलुरु)–भवन R.O. (Bengaluru) - Building	8,01,767.00	0.00	0.00	8,01,767.00
7	क्षेत्र कार्यालय (भोपाल) R.O. (Bhopal)	7,00,192.00	0.00	0.00	7,00,192.00
8	क्षेत्र कार्यालय (भुवनेश्वर) R.O. (Bhubneshwar)	5,68,951.00	0.00	0.00	5,68,951.00
9	क्षेत्र कार्यालय (चंडीगढ़) R.O. (Chandigarh)	3,55,351.32	87,438.00	0.00	4,42,789.32
10	क्षेत्र कार्यालय (चेन्नई) R.O. (Chennai)	4,08,615.00	0.00	0.00	4,08,615.00
11	क्षेत्र कार्यालय (चेन्नई)–भवन R.O. (Chennai) - Building	4,18,184.00	0.00	0.00	4,18,184.00
12	क्षेत्र कार्यालय (देहरादून) R.O. (Dehradun)	3,15,329.00	0.00	0.00	3,15,329.00
13	क्षेत्र कार्यालय (गांधीनगर) R.O. (Gandhinagar)	4,60,981.00	37,200.00	0.00	4,98,181.00
14	क्षेत्र कार्यालय (गुवाहाटी) R.O. (Guwahati)	3,23,810.00	0.00	0.00	3,23,810.00
15	क्षेत्र कार्यालय (हैदराबाद) R.O. (Hyderabad)	3,91,869.00	0.00	0.00	3,91,869.00
16	क्षेत्र कार्यालय (हैदराबाद)–भवन R.O. (Hyderabad) - Building	13,11,634.00	0.00	0.00	13,11,634.00

और डेड स्टॉक की अनुसूची
Stock as on 31.3.2023

अनुसूची – VII
SCHEDULE-VII

मूल्यहास/Depreciation				लिखित मूल्य	
1.04.2022 तक	वर्ष के दौरान	बेची गई/स्थानांतरित की गई/बट्टे खाते में डाली गई परिसम्पत्तियों के लेखों पर कटौती	दिनांक 31.3.2023 तक (7+8+9) का योग	दिनांक 31.3.2023 को लिखित मूल्य	
upto 1.4.2022	During the year	Deduction on A/c of Assets sold/transferred written off	Total 31.3.2023 (7+8-9)	Written down value as on 31.3.2023	
7	8	9	10	11	
12,90,320.79	7,384.12	0.00	12,97,704.91	66,457.91	
4,51,587.38	11,490.86	0.00	4,63,078.24	1,03,417.76	
6,26,506.49	17,526.05	0.00	6,44,032.54	1,57,734.46	
4,12,152.76	28,803.92	0.00	4,40,956.68	2,59,235.32	
5,16,621.76	5,232.92	0.00	5,21,854.68	47,096.32	
91,977.32	35,081.20	0.00	1,27,058.52	3,15,730.80	
3,40,838.22	6,777.68	0.00	3,47,615.90	60,999.10	
3,83,288.39	3,489.56	0.00	3,86,777.95	31,406.05	
1,76,431.01	13,889.80	0.00	1,90,320.81	1,25,008.19	
3,16,449.87	16,313.11	0.00	3,32,762.98	1,65,418.02	
2,40,870.05	8,294.00	0.00	2,49,164.05	74,645.95	
3,18,312.09	7,355.69	0.00	3,25,667.78	66,201.22	
8,16,819.58	49,481.44	0.00	8,66,301.02	4,45,332.98	

दिनांक 31.03.2023 तक स्थायी परिसंपत्तियों
Schedule of Fixed Assets and Dead

लगत / Gross Block (Cost)

क्र. सं. मद	दिनांक 1.4.2022 को	वर्ष के दौरान जमा	वर्ष के दौरान बेची गई/खोई गई/स्थानांतरित की गई/ बट्टे खातेमें डाली गई	दिनांक 31.3.2023 तक (3+4-5) का योग	
S.N.	Item	As on 1.4.2022	Additions during the year	Sold/Lost transferred/ written off during the year	Total as on 31.3.2023 (3+4-5)
1	2	3	4	5	6
17	क्षेत्र कार्यालय (जयपुर) R.O. (Jaipur)	5,40,752.00	0.00	0.00	5,40,752.00
18	क्षेत्र कार्यालय (कोलकाता) R.O. (Kolkata)	5,38,145.00	0.00	19,927.00	5,18,218.00
19	क्षेत्र कार्यालय (लखनऊ) R.O. (Lucknow)	6,60,077.00	0.00	0.00	6,60,077.00
20	क्षेत्र कार्यालय (पटना) R.O. (Patna)+	2,49,573.00	0.00	0.00	2,49,573.00
21	क्षेत्र कार्यालय (पटना) – भवन R.O. (Patna) - Building	1,66,652.00	0.00	0.00	1,66,652.00
22	क्षेत्र कार्यालय (पुणे) R.O. (Pune)	8,88,386.95	0.00	1,65,752.21	7,22,634.74
23	क्षेत्र कार्यालय (पुणे)– भवन R.O. (Pune) - Building	2,30,822.00	0.00	0.00	2,30,822.00
24	क्षेत्र कार्यालय (रायपुर) R.O. (Raipur)	3,34,765.00	66,669.00	0.00	4,01,434.00
25	क्षेत्र कार्यालय (रांची) R.O. (Ranchi)	3,31,391.00	14,200.00	0.00	3,45,591.00
26	क्षेत्र कार्यालय (शिमला) R.O. (Shimla)	3,91,037.00	16,905.00	0.00	4,07,942.00
27	क्षेत्र कार्यालय (तिरुवनन्तपुरम्) R.O. (Thiruvananthapuram)	6,23,474.00	0.00	0.00	6,23,474.00
28	कोपएक्सिल Coopexcil	2,34,869.50	0.00	0.00	2,34,869.50
	योग Total	3,24,38,021.17	13,37,372.00	3,96,860.02	3,33,78,533.15

और डेड स्टॉक की अनुसूची
Stock as on 31.3.2023

अनुसूची – VII
SCHEDULE-VII

मूल्यहास/Depreciation				लिखित मूल्य
1.04.2022 तक	वर्ष के दौरान	बेची गई/स्थानांतरित की गई/बट्टे खाते में डाली गई परिसम्पत्तियों के लेखों पर कटौती	दिनांक 31.3.2023 तक (7+8+9) का योग	दिनांक 31.3.2023 को लिखित मूल्य
upto 1.4.2022	During the year	Deduction on A/c of Assets sold/transferred written off	Total 31.3.2023 (7+8-9)	Written down value as on 31.3.2023
7	8	9	10	11
4,03,569.50	13,718.25	0.00	4,17,287.75	1,23,464.25
3,41,283.41	19,548.16	18,547.00	3,42,284.57	1,75,933.43
5,28,015.41	13,206.16	0.00	5,41,221.57	1,18,855.43
1,91,474.04	5,809.90	0.00	1,97,283.94	52,289.06
1,26,395.81	4,025.62	0.00	1,30,421.43	36,230.57
5,17,443.81	36,227.81	1,57,087.21	3,96,584.41	3,26,050.33
2,25,662.30	515.97	0.00	2,26,178.27	4,643.73
1,79,718.49	18,838.10	0.00	1,98,556.59	2,02,877.41
1,88,912.00	15,667.90	0.00	2,04,579.90	1,41,011.10
2,59,656.89	14,828.51	0.00	2,74,485.40	1,33,456.60
4,80,325.13	14,314.89	0.00	4,94,640.02	1,28,833.98
11,743.48	22,312.60	0.00	34,056.08	2,00,813.42
2,27,41,999.29	10,35,444.92	3,27,330.02	2,34,50,114.19	99,28,418.96

दिनांक 31.03.2023 तक स्थायी परिसंपत्तियों
Schedule of Fixed Assets and Dead

लगत / Gross Block (Cost)

क्र. सं. मद	दिनांक 1.4.2022को	वर्ष के दौरान जमा	वर्ष के दौरान बेची गई/खोई गई/स्थानांतरित की गई/ बट्टे खातेमें डाली गई	दिनांक 31.3.2023 तक (3+4-5) का योग	
S.N.	Item	As on 1.4.2022	Additions during the year	Sold/Lost transferred/ written off during the year	Total as on 31.3.2023 (3+4-5)
1	2	3	4	5	6
	कार्यालय उपकरण Office Equipment				
1	मुख्यालय Head Office	4,6233,666.57	4,16,232.00	0.00	4,66,49,898.57
2	मुख्यालय- भवन Head Office- Building	1,47,438.00	0.00	0.00	1,47,438.00
3	लिनाक LINAC	1,05,16,769.98	8,24,883.00	1,99,042.74	1,11,42,610.24
4	क्षेत्र कार्यालय (बेंगलुरु) R.O. (Bengaluru)	10,75,084.00	0.00	0.00	10,75,084.00
5	क्षेत्र कार्यालय (बेंगलुरु) - भवन R.O. (Bengaluru) - Building	14,313.00	0.00	0.00	14,313.00
6	क्षेत्र कार्यालय (भोपाल) R.O. (Bhopal)	6,04,755.00	0.00	0.00	6,04,755.00
7	क्षेत्र कार्यालय (भुवनेश्वर) R.O. (Bhubneshwar)	3,93,163.00	26,630.00	0.00	4,19,793.00
8	क्षेत्र कार्यालय (चंडीगढ़) R.O. (Chandigarh)	5,48,113.00	0.00	0.00	5,48,113.00
9	क्षेत्र कार्यालय (चेन्नई) R.O. (Chennai)	3,92,392.00	7,895.00	0.00	4,00,287.00
10	क्षेत्र कार्यालय (चेन्नई)-भवन R.O. (Chennai) - Building	1,36,688.00	0.00	0.00	1,36,688.00
11	क्षेत्र कार्यालय (देहरादून) R.O. (Dehradun)	1,81,700.00	41,277.00	0.00	2,22,977.00
12	क्षेत्र कार्यालय (गांधीनगर) R.O. (Gandhinagar)	5,40,186.00	0.00	0.00	5,40,186.00

और डेड स्टॉक की अनुसूची
Stock as on 31.3.2023

अनुसूची – VII
SCHEDULE-VII

मूल्यहास/Depreciation				लिखित मूल्य	
1.04.2022 तक	वर्ष के दौरान	बेची गई/स्थानांतरित की गई/बट्टे खाते में डाली गई परिसम्पत्तियों के लेखों पर कटौती	दिनांक 31.3.2023 तक (7+8-9) का योग	दिनांक 31.3.2023 को लिखित मूल्य	
upto 1.4.2022	During the year	Deduction on A/c of Assets sold/transferred written off	Total 31.3.2023 (7+8-9)	Written down value as on 31.3.2023	
7	8	9	10	11	
3,68,02,156.90	14,69,121.03	0.00	3,82,71,277.93	83,78,620.64	
1,13,450.33	5,098.15	0.00	1,18,548.48	28,889.52	
65,52,250.01	6,88,973.32	1,80,854.74	70,60,368.59	40,82,241.65	
8,63,498.36	31,737.85	0.00	8,95,236.21	1,79,847.79	
14,218.36	14.20	0.00	14,232.56	80.44	
3,81,255.33	33,524.95	0.00	4,14,780.28	1,89,974.72	
2,12,558.35	31,085.20	0.00	2,43,643.55	1,76,149.45	
4,04,518.96	21,539.11	0.00	4,26,058.07	1,22,054.93	
2,78,305.84	18,297.17	0.00	2,96,603.01	1,03,683.99	
1,36,627.31	9.10	0.00	1,36,636.41	51.69	
1,36,318.23	9,903.05	0.00	1,46,221.28	76,755.72	
3,57,818.50	27,355.13	0.00	3,85,173.63	1,55,012.37	

दिनांक 31.03.2023 तक स्थायी परिसंपत्तियों
Schedule of Fixed Assets and Dead

लगत / Gross Block (Cost)

क्र. सं. मद	दिनांक 1.4.2022 को	वर्ष के दौरान जमा	वर्ष के दौरान बेची गई/खोई गई/स्थानांतरित की गई/ बट्टे खातेमें डाली गई	दिनांक 31.3.2023 तक (3+4-5) का योग	
S.N.	Item	As on 1.4.2022	Additions during the year	Sold/Lost transferred/ written off during the year	Total as on 31.3.2023 (3+4-5)
1	2	3	4	5	6
13	क्षेत्र कार्यालय (गुवाहाटी) R.O. (Guwahati)	3,91,936.00	19,896.00	0.00	4,11,832.00
14	क्षेत्र कार्यालय (हैदराबाद) R.O. (Hyderabad)	7,05,000.00	0.00	0.00	7,05,000.00
15	क्षेत्र कार्यालय (हैदराबाद) भवन R.O. (Hyderabad) - Building	11,849.00	0.00	0.00	11,849.00
16	क्षेत्र कार्यालय (जयपुर) R.O. (Jaipur)	4,32,772.00	52,600.00	0.00	4,85,372.00
17	क्षेत्र कार्यालय (कोलकाता) R.O. (Kolkata)	2,19,310.00	2,82,998.00	16,204.00	4,86,104.00
18	क्षेत्र कार्यालय (लखनऊ) R.O. (Lucknow)	4,96,968.00	42,480.00	0.00	5,39,448.00
19	क्षेत्र कार्यालय (पटना) R.O. (Patna)	4,36,746.00	40,001.00	0.00	4,76,747.00
20	क्षेत्र कार्यालय (पुणे) R.O. (Pune)	9,25,561.02	1,02,000.00	9,450.00	10,18,111.02
21	क्षेत्र कार्यालय (रायपुर) R.O. (Raipur)	1,50,775.00	92,190.00	0.00	2,42,965.00
22	क्षेत्र कार्यालय (रांची) R.O. (Ranchi)	2,87,580.99	0.00	0.00	2,87,580.99
23	क्षेत्र कार्यालय (शिमला) R.O. (Shimla)	1,28,918.00	0.00	0.00	1,28,918.00
24	क्षेत्र कार्यालय (तिरुवनंतपुरम) R.O. (Thiruvananthapuram)	5,15,841.00	0.00	0.00	5,15,841.00
25	कोपएक्सिल Coopexcil	76,606.00	0.00	0.00	76,606.00
	योग	6,55,64,131.56	19,49,082.00	2,24,696.74	6,72,88,516.82
	Total				

और डेड स्टॉक की अनुसूची
Stock as on 31.3.2023

अनुसूची – VII
SCHEDULE-VII

मूल्यह्रास/Depreciation				लिखित मूल्य	
1.04.2022 तक	वर्ष के दौरान	बेची गई/स्थानांतरित की गई/बट्टे खाते में डाली गई परिसम्पत्तियों के लेखों पर कटौती	दिनांक 31.3.2023 तक (7+8-9) का योग	दिनांक 31.3.2023 को लिखित मूल्य	
upto 1.4.2022	During the year	Deduction on A/c of Assets sold/transferred written off	Total 31.3.2023 (7+8-9)	Written down value as on 31.3.2023	
7	8	9	10	11	
3,25,119.66	13,006.85	0.00	3,38,126.51	73,705.49	
4,72,156.87	34,926.47	0.00	5,07,083.34	1,97,916.66	
11,814.32	5.20	0.00	11,819.52	29.48	
3,34,917.61	18,623.16	0.00	3,53,540.77	1,31,831.23	
1,71,262.21	28,139.52	14,254.00	1,85,147.72	3,00,956.27	
4,21,010.03	14,579.70	0.00	4,35,589.73	1,03,858.27	
3,03,874.47	25,930.88	0.00	3,29,805.35	1,46,941.65	
7,46,695.27	42,103.91	9,277.00	7,79,522.18	2,38,588.84	
1,00,852.12	14,402.68	0.00	1,15,254.80	1,27,710.20	
1,82,764.03	15,722.54	0.00	1,98,486.57	89,094.42	
86,988.16	6,289.41	0.00	93,277.64	35,640.36	
3,39,360.78	26,472.03	0.00	3,65,832.81	1,50,008.19	
5,745.45	10,629.08	0.00	16,374.53	60,231.47	
4,97,55,537.46	25,87,489.76	2,04,385.74	5,21,38,641.48	1,51,49,875.34	

दिनांक 31.03.2023 तक स्थायी परिसंपत्तियों
Schedule of Fixed Assets and Dead

लगत / Gross Block (Cost)					
क्र. सं. मद	दिनांक 1.4.2022 को	वर्ष के दौरान जमा	वर्ष के दौरान बेची गई/खोई गई/स्थानांतरित की गई/ बट्टे खातेमें डाली गई	दिनांक 31.3.2023 तक (3+4-5) का योग	
S.N.	Item	As on 1.4.2022	Additions during the year	Sold/Lost transferred/ written off during the year	Total as on 31.3.2023 (3+4-5)
1	2	3	4	5	6
	पुस्तकें Books				
1	मुख्यालय Head Office	26,07,873.64	32,355.50	0.00	26,40,229.14
2	लिनाक LINAC	10,68,278.00	0.00	0.00	10,68,278.00
3	क्षे० कार्या० (बेंगलुरु) R.O. (Bengaluru)	38,161.00	0.00	0.00	38,161.00
4	क्षे० कार्या० (भोपाल) R.O. (Bhopal)	33,931.00	1,898.00	0.00	35,829.00
5	क्षे० कार्या० (भुवनेश्वर) R.O. (Bhubneshwar)	0.00	931.00	0.00	931.00
6	क्षे० कार्या० (चंडीगढ़) R.O. (Chandigarh)	40,277.00	1,981.00	0.00	42,258.00
7	क्षे० कार्या० (चेन्नई) R.O. (Chennai)	41,162.00	490.00	0.00	41,652.00
8	क्षे० कार्या० (देहरादून) R.O. (Dehradun)	6,515.00	1,999.00	0.00	8,514.00
9	क्षे० कार्या० (गांधीनगर) R.O. (Gandhinagar)	62,672.00	1,250.00	0.00	63,922.00
10	क्षे० कार्या० (गुवाहाटी) R.O. (Guwahati)	31,758.00	1,893.00	0.00	33,651.00
11	क्षे० कार्या० (हैदराबाद) R.O. (Hyderabad)	20,699.00	1,711.00	0.00	22,410.00
12	क्षे० कार्या० (जयपुर) R.O. (Jaipur)	11,635.00	0.00	0.00	11,635.00

और डेड स्टॉक की अनुसूची
Stock as on 31.3.2023

अनुसूची – VII
SCHEDULE-VII

मूल्यहास/Depreciation				लिखित मूल्य	
1.04.2022 तक	वर्ष के दौरान	बेची गई/स्थानांतरित की गई/बट्टे खाते में डाली गई परिसम्पत्तियों के लेखों पर कटौती	दिनांक 31.3.2023 तक (7+8-9) का योग	दिनांक 31.3.2023 को लिखित मूल्य	
upto 1.4.2022	During the year	Deduction on A/c of Assets sold/transferred written off	Total 31.3.2023 (7+8-9)	Written down value as on 31.3.2023	
7	8	9	10	11	
25,11,493.06	46,797.53	0.00	25,58,290.59	81,938.55	
10,49,538.80	7,495.68	0.00	10,57,034.48	11,243.52	
38,029.97	52.41	0.00	38,082.38	78.62	
33,870.53	403.79	0.00	34,274.32	1,554.68	
0.00	372.40	0.00	372.40	558.60	
40,038.68	615.73	0.00	40,654.41	1,603.59	
39,345.44	824.62	0.00	40,170.06	1,481.94	
6,372.08	456.97	0.00	6,829.05	1,684.95	
62,661.93	254.03	0.00	62,915.96	1,006.04	
31,648.57	422.37	0.00	32,070.94	1,580.06	
20,698.40	342.44	0.00	21,040.84	1,369.16	
11,610.52	9.79	0.00	11,620.31	14.69	

दिनांक 31.03.2023 तक स्थायी परिसंपत्तियों
Schedule of Fixed Assets and Dead

लगत / Gross Block (Cost)

क्र. सं. मद	दिनांक 1.4.2022 को	वर्ष के दौरान जमा	वर्ष के दौरान बेची गई/खोई गई/स्थानांतरित की गई/ बट्टे खातेमें डाली गई	दिनांक 31.3.2023 तक (3+4-5) का योग	
S.N.	Item	As on 1.4.2022	Additions during the year	Sold/Lost transferred/ written off during the year	Total as on 31.3.2023 (3+4-5)
1	2	3	4	5	6
13	क्षेत्र कार्यालय (कोलकाता) R.O. (Kolkata)	96,766.00	1,910.00	0.00	98,676.00
14	क्षेत्र कार्यालय (लखनऊ) R.O. (Lucknow)	58,378.00	0.00	0.00	58,378.00
15	क्षेत्र कार्यालय (पटना) R.O. (Patna)	17,260.00	0.00	0.00	17,260.00
16	क्षेत्र कार्यालय (पुणे) R.O. (Pune)	88,173.00	0.00	0.00	88,173.00
17	क्षेत्र कार्यालय (रायपुर) R.O. (Raipur)	3,505.00	2,000.00	0.00	5,505.00
18	क्षेत्र कार्यालय (रांची) R.O. (Ranchi)	12,743.00	2,000.00	0.00	14,743.00
19	क्षेत्र कार्यालय (शिमला) R.O. (Shimla)	29,669.00	1,221.00	0.00	30,890.00
20	क्षेत्र कार्यालय (तिरुवनंतपुरम) R.O. (Thiruvananthapuram)	36,933.00	1,999.00	0.00	38,932.00
	योग	43,06,388.64	53,638.50	0.00	43,60,027.14
	Total				
	कंप्यूटर				
	Computers				
1	मुख्यालय Head Office	6,39,22,263.00	3,24,259.64	8,16,125.94	6,34,30,396.70
2	लिनाक LINAC	60,67,129.00	6,69,351.00	0.00	67,36,480.00
3	क्षेत्र कार्यालय (कोलकाता) R.O. (Kolkata)	8,00,967.00	0.00	18,720.00	7,82,247.00

और डेड स्टॉक की अनुसूची
Stock as on 31.3.2023

अनुसूची – VII
SCHEDULE-VII

मूल्यह्रास/Depreciation				लिखित मूल्य	
1.04.2022 तक	वर्ष के दौरान	बेची गई/स्थानांतरित की गई/बट्टे खाते में डाली गई परिसम्पत्तियों के लेखों पर कटौती	दिनांक 31.3.2023 तक (7+8-9) का योग	दिनांक 31.3.2023 को लिखित मूल्य	
upto 1.4.2022	During the year	Deduction on A/c of Assets sold/transferred written off	Total 31.3.2023 (7+8-9)	Written down value as on 31.3.2023	
7	8	9	10	11	
96,763.48	469.01	0.00	97,232.49	1,443.51	
56,166.80	884.48	0.00	57,051.28	1,326.72	
17,259.64	0.14	0.00	17,259.78	0.22	
85,925.52	898.99	0.00	86,824.51	1,348.49	
3,499.97	402.01	0.00	3,901.98	1,603.02	
10,686.20	1,222.72	0.00	11,908.92	2,834.08	
28,961.84	527.06	0.00	29,488.90	1,401.10	
36,853.08	699.17	0.00	37,552.25	1,379.75	
41,81,424.51	63,151.34	0.00	42,44,575.85	1,15,451.29	
6,00,16,528.59	16,77,631.72	7,89,341.20	6,09,04,819.11	25,25,577.59	
60,24,182.45	2,84,919.02	0.00	63,09,101.47	4,27,378.53	
7,42,551.84	23,285.82	18,519.40	7,47,318.26	34,928.74	

दिनांक 31.03.2023 तक स्थायी परिसंपत्तियों
Schedule of Fixed Assets and Dead

लगत / Gross Block (Cost)

क्र. सं. मद	दिनांक 1.4.2022 को	वर्ष के दौरान जमा	वर्ष के दौरान बेची गई/खोई गई/स्थानांतरित की गई/ बट्टे खातेमें डाली गई	दिनांक 31.3.2023 तक (3+4-5) का योग	
S.N.	Item	As on 1.4.2022	Additions during the year	Sold/Lost transferred/ written off during the year	Total as on 31.3.2023 (3+4-5)
1	2	3	4	5	6
4	क्षेत्र कार्यालय (बेंगलुरु) R.O. (Bengaluru)	8,51,048.00	0.00	0.00	8,51,048.00
5	क्षेत्र कार्यालय (पुणे) R.O. (Pune)	9,62,011.00	0.00	1,43,800.00	8,18,211.00
6	क्षेत्र कार्यालय (गुवाहाटी) R.O. (Guwahati)	9,89,856.00	48,274.00	0.00	10,38,130.00
7	क्षेत्र कार्यालय (चंडीगढ़) R.O. (Chandigarh)	7,75,019.00	0.00	0.00	7,75,019.00
8	क्षेत्र कार्यालय (जयपुर) R.O. (Jaipur)	7,04,941.00	1,53,600.00	0.00	8,58,541.00
9	क्षेत्र कार्यालय (लखनऊ) R.O. (Lucknow)	7,94,725.00	0.00	0.00	7,94,725.00
10	क्षेत्र कार्यालय (भोपाल) R.O. (Bhopal)	7,45,817.00	0.00	0.00	7,45,817.00
11	क्षेत्र कार्यालय (पटना) R.O. (Patna)	4,34,482.00	0.00	0.00	4,34,482.00
12	क्षेत्र कार्यालय (भुवनेश्वर) R.O. (Bhubneshwar)	6,31,266.00	0.00	0.00	6,31,266.00
13	क्षेत्र कार्यालय (हैदराबाद) R.O. (Hyderabad)	9,48,251.99	0.00	0.00	9,48,251.99
14	क्षेत्र कार्यालय (चेन्नई) R.O. (Chennai)	6,24,944.00	77,180.00	0.00	7,02,124.00
15	क्षेत्र कार्यालय (गांधीनगर) R.O. (Gandhinagar)	8,61,309.00	0.00	70,060.00	7,91,249.00

और डेड स्टॉक की अनुसूची
Stock as on 31.3.2023

अनुसूची – VII
SCHEDULE-VII

मूल्यहास/Depreciation				लिखित मूल्य	
1.04.2022 तक	वर्ष के दौरान	बेची गई/स्थानांतरित की गई/बट्टे खाते में डाली गई परिसम्पत्तियों के लेखों पर कटौती	दिनांक 31.3.2023 तक (7+8-9) का योग	दिनांक 31.3.2023 को लिखित मूल्य	
upto 1.4.2022	During the year	Deduction on A/c of Assets sold/transferred written off	Total 31.3.2023 (7+8-9)	Written down value as on 31.3.2023	
7	8	9	10	11	
8,07,386.48	17,464.61	0.00	8,24,851.09	26,196.91	
7,87,892.20	69,477.92	1,43,776.00	7,13,994.12	1,04,216.88	
8,94,842.52	47,660.19	0.00	9,42,502.71	95,627.29	
6,99,195.84	30,329.26	0.00	7,29,525.10	45,493.90	
6,48,522.16	53,287.54	0.00	7,01,809.70	1,56,731.30	
7,37,287.48	22,975.01	0.00	7,60,262.49	34,462.51	
7,11,210.24	13,842.70	0.00	7,25,052.94	20,764.06	
3,73,247.20	24,493.92	0.00	3,97,741.12	36,740.88	
5,96,233.32	14,013.07	0.00	6,10,246.39	21,019.61	
8,53,086.00	38,066.40	0.00	8,91,152.40	57,099.59	
5,82,679.96	44,301.62	0.00	6,26,981.58	75,142.42	
8,06,856.24	21,543.90	69,467.00	7,58,933.14	32,315.86	

**दिनांक 31.03.2023 तक स्थायी परिसंपत्तियों
Schedule of Fixed Assets and Dead**

लगत / Gross Block (Cost)					
क्र. सं. मद	दिनांक 1.4.2022 को	वर्ष के दौरान जमा	वर्ष के दौरान बेची गई/खोई गई/स्थानांतरित की गई/ बट्टे खातेमें डाली गई	दिनांक 31.3.2023 तक (3+4-5) का योग	
S.N.	Item	As on 1.4.2022	Additions during the year	Sold/Lost transferred/ written off during the year	Total as on 31.3.2023 (3+4-5)
1	2	3	4	5	6
16	क्षेत्र कार्यालय (शिमला) R.O. (Shimla)	5,70,421.00	0.00	0.00	5,70,421.00
17	क्षेत्र कार्यालय (तिरुवनंतपुरम) R.O. (Thiruvananthapuram)	7,38,544.00	0.00	0.00	7,38,544.00
18	क्षेत्र कार्यालय (देहरादून) R.O. (Dehradun)	3,69,453.00	0.00	0.00	3,69,453.00
19	क्षेत्र कार्यालय (रायपुर) R.O. (Raipur)	4,18,989.00	0.00	0.00	4,18,989.00
20	क्षेत्र कार्यालय (रांची) R.O. (Ranchi)	4,32,105.00	0.00	23,000.00	4,09,105.00
	योग	8,26,43,540.99	12,72,664.64	10,71,705.94	8,28,44,499.69
	Total				
	कुल योग	37,49,19,940.82	59,45,735.18	38,05,454.91	37,70,60,221.09
	Grand Total				

और डेड स्टॉक की अनुसूची
Stock as on 31.3.2023

अनुसूची – VII
SCHEDULE-VII

मूल्यह्रास/Depreciation				लिखित मूल्य	
1.04.2022 तक	वर्ष के दौरान	बेची गई/स्थानांतरित की गई/बट्टे खाते में डाली गई परिसम्पत्तियों के लेखों पर कटौती	दिनांक 31.3.2023 तक (7+8-9) का योग	दिनांक 31.3.2023 को लिखित मूल्य	
upto 1.4.2022	During the year	Deduction on A/c of Assets sold/transferred written off	Total 31.3.2023 (7+8-9)	Written down value as on 31.3.2023	
7	8	9	10	11	
5,51,810.80	7,444.08	0.00	5,59,24.88	11,166.12	
6,94,266.35	17,711.06	0.00	7,11,977.41	26,566.59	
3,38,690.76	12,304.90	0.00	3,50,995.66	18,457.34	
3,70,173.72	19,526.11	0.00	3,89,699.83	29,289.17	
3,81,986.76	19,875.88	22,571.46	3,79,291.18	29,813.82	
7,76,18,630.91	24,60,154.73	10,43,275.06	7,90,35,510.58	38,08,989.11	
25,54,25,700.75	1,22,41,627.66	31,40,115.03	26,45,27,213.38	11,25,33,007.71	

क्र. सं.	सहकारी समिति/राज्य/ बैंक का नाम Name of State/Bank	दिनांक 1.4.2022 को आदि शेष Opening Balance	जमा: वर्ष के दौरान संवितरण Add: Disbursement During the Year
1	राज्य सरकार को ऋण Loan To State Govt.	83,46,07,60,716.00	72,10,22,11,450.00
2	सहकारी बैंकों को ऋण Loans To Cooperative Banks	25,18,45,83,800.00	90,40,70,97,300.00
3	बहु राज्यीय समितियों को ऋण Loans To Multi State Societies	6,67,44,000.00	0.00
4	अन्य सहकारी समितियों को ऋण Loans To Other Cooperative Societies	1,07,91,23,21,430.00	2,42,61,90,26,300.00
	योग :	2,16,62,44,09,946.00	4,05,12,83,35,050.00
	Total		

घटा : वर्ष के दौरान पुनः भुगतान/वापसी Re-paid/Refunded during the Year	दिनांक 31.3.2023 को अंतः शेष Closing Balance as on 31.3.2023
90,37,95,22,189.00	65,18,34,49,977.00
53,56,49,82,600.00	62,02,66,98,500.00
0.00	6,67,44,000.00
1,92,72,64,79,194.00	1,57,80,48,68,536.00
3,36,67,09,83,983.00	2,85,08,17,61,013.00

दिनांक 31.03.2023 को अंश पूंजी में
SCHEDULE OF INVESTMENTS IN

क्र.सं० संस्था का नाम	दिनांक 1.4.2022 को को शेष Balance as on 1.4.2022
S.No. Name of Institutions	
1 इंडियन फार्मर्स फर्टिलाइजर्स कोऑपरेटिव, नई दिल्ली Indian Farmers Fertiliser Coop., New Delhi	2,05,00,000
2 पेट्रोफिल्स कोऑपरेटिव लि०, बड़ोदरा Petrofils Cooperative Ltd., Baroda	1,00,00,000
3 इंडियन पोटाश लि०, चेन्नई Indian Potash Ltd., Chennai	17,00,000
4 नैशनल कोऑपरेटिव कंज्यूमर फेडरेशन लि०, नई दिल्ली National Coop. Consumer Fedn. Ltd., New Delhi.	2,00,000
5 नैशनल हेवी इंजीनियरिंग कोऑपरेटिव लि०, पुणे National Heavy Engineering Coop. Ltd., Pune	1,00,00,000
6 इंडियन फार्म फोरेस्ट्री डेवलपमेंट कोऑपरेटिव लि०, नई दिल्ली Indian Farm Forestry Dev. Coop. Ltd., New Delhi.	4,00,000
7 नैशनल कोऑपरेटिव तम्बाकू उत्पादक महासंघ लि०, आणंद National Coop. Tobacco Growers Fedn. LTD., Anand.	30,00,000
8 राजस्थान राज्य सहकारी भवन प्रबंधक संघ लि०, जयपुर Rajasthan Rajya Sahakari Bhawan Prabandhak Sangh Ltd., Jaipur.	1,000
9 ट्राइबल कोऑपरेटिव मार्केटिंग फेडरेशन ऑफ इंडिया, नई दिल्ली Tribal Coop. Marketing Federation of India, New Delhi.	5,00,000
10 भारतीय राष्ट्रीय श्रमिक सहकारी महासंघ National labour Cooperative Federation of India	10,00,000
11 राष्ट्रीय मछुआरा सहकारी महासंघ लि० National Fedn. Of Fishermens Cooperatives Ltd.	80,00,000
12 राष्ट्रीय फिल्म एवं ललित कला सहकारी समिति लि० National Film and Fine Arts Cooperative Ltd.	25,000
13 राष्ट्रीय जैविक सहकारी लि० National Co-operative Organics Ltd.	0

निवेश की अनुसूची

अनुसूची – IX
SCHEDULE - IX

SHARE CAPITAL AS ON 31.3.20223

(रुपयों में)
(In Rupees)

वर्ष के दौरान निवेश Investment during the year	वर्ष के दौरान विमोचन Redemption during the year	दिनांक 31.3.2023 को शेष Balance as on on 31.3.2023
0	0	2,05,00,000
0	0	1,00,00,000
0	0	17,00,000
0	0	2,00,000
0	0	1,00,00,000
0	0	4,00,000
0	0	30,00,000
0	0	1,000
0	0	5,00,000
0	0	10,00,000
0	0	80,00,000
0	0	25,000
1,01,00,000	0	1,01,00,000

क्र.सं० संस्था का नाम	दिनांक 1.4.2022 को को शेष Balance as on 1.4.2022
S.No. Name of Institutions	
14 भारतीय बीज सहकारी समिति लि० Bharatiya Beej Sahakari Ltd.	0
15 राष्ट्रीय निर्यात सहकारी लि० National Cooperative Exports Ltd.	0
	5,53,26,000

नोट : 17.00 लाख रुपये के निवेश में क्रमशः 28 मार्च, 1991 तथा 13 अक्टूबर, 2005 को इंडियन पोटाश लि० से प्राप्त 3.40 लाख रुपये तथा 10.20 लाख रुपये के बोनस शेयर सम्मिलित नहीं हैं।

* **Note :** Investment of Rs.17.00 lakhs does not include bonus shares of Rs. 3.40 lakhs and Rs. 10.20 lakhs received from Indian Potash Ltd. on 28th March, 1991 and 13th October, 2005 respectively.

अनुसूची – IX
SCHEDULE - IX

(रुपयों में)
(In Rupees)

वर्ष के दौरान निवेश Investment during the year	वर्ष के दौरान विमोचन Redemption during the year	दिनांक 31.3.2023 को शेष Balance as on on 31.3.2023
1,01,00,000	0	1,01,00,000
1,01,00,000	0	1,01,00,000
3,03,00,000	0	8,56,26,000

दिनांक 31.03.2023 तक
Schedule of Other Liabilities

क्र.सं.	देयताओं के विवरण	दिनांक	वर्ष के दौरान	वर्ष के दौरान	दिनांक
S.No.	Particulars of Liabilities	1.4.2022 तक As on 1.4.2022	जुटाई गई Raised during the year	अदा की गई Discharged during the year	31.3.2023 तक As on 31.3.2023
I	प्रावधान				
	Provisions				
1	भुगतान योग्य बिल Bills Payable	20,000.00	35,000.00	20,000.00	35,000.00
2	लेखा परीक्षा शुल्क Audit Fee	10,00,000.00	10,00,000.00	10,00,000.00	10,00,000.00
3	प्रचार कार्यक्रम Publicity Programme	33,06,000.00	85,356.00	33,06,000.00	85,356.00
	योग –I/ Total	43,26,000.00	11,20,356.00	43,26,000.00	11,20,356.00
II	चालू देयताएं				
	Current Liabilities				
1	सीजीएसटी का प्रेषण Remittance of CGST	44,16,256.45	57,00,872.32	59,77,789.86	46,93,173.99
2	एसजीएसटी का प्रेषण Remittance of SGST	44,19,212.98	57,00,872.32	59,74,833.33	46,93,173.99
3	आईजीएसटी का प्रेषण Remittance of IGST	9,79,915.93	17,05,285.93	7,68,156.00	42,786.00
4	बकाया खर्च Expenses outstanding	6,91,13,910.03	6,91,13,910.03	3,63,23,241.12	3,63,23,241.12
5	पुराने चेक Stale Cheque	3,05,17,642.25	3,03,93,181.75	1,99,379.47	3,23,839.97
6	प्रेषण – एल.आई.सी. किश्त Remittance of LIC Premium	0.00	8,87,162.00	8,85,033.00	–2,129.00
7	जीपीएफ निधि का प्रेषण Remittance of GP Fund	0.00	16,48,205.00	19,91,144.00	3,42,939.00
8	आयकर का प्रेषण – ठेकेदार Remittance of Income Tax - Contractors	91,063.61	10,23,655.00	10,07,282.39	74,691.00
9	आयकर का प्रेषण – व्यावसायिक	3,04,238.24	34,74,385.00	34,32,028.76	2,61,882.00

**अन्य देयताओं की अनुसूची
as on 31.3.2023**

**अनुसूची –X
Schedule - X
(रूपयों में)
(in Rupees)**

क्र.सं.	देयताओं के विवरण	दिनांक 1.4.2022 तक As on 1.4.2023	वर्ष के दौरान जुटाई गई Raised during the year	वर्ष के दौरान अदा की गई Discharged during the year	दिनांक 31.3.2023 तक As on 31.3.2023
S.No.	Particulars of Liabilities				
	Remittance of Income Tax - Professionals				
10	आयकर का प्रेषण – किराया	63,450.27	4,00,980.00	3,68,792.73	31,263.00
	Remittance of Income Tax - Rent				
11	प्रेषण – विविध	11,26,045.00	4,140.00	11,400.00	11,33,305.00
	Remittances - Misc				
12	सेविंग लिंकड ग्रुप इंश्योरेंस का प्रेषण	–90.00	1,28,400.00	1,28,460.00	–30.00
	Remt. Of Saving Link Group Insurance				
13	व्यवसायिक कर का प्रेषण	1,194.00	1,81,430.00	1,82,282.00	2,046.00
	Remittance of Professionals Tax				
14	सेविंग लिंकड ग्रुप इंश्योरेंस योजना	6,79,832.00	16,32,683.00	12,38,062.00	2,85,211.00
	Saving Link Group Insurance Scheme				
15	एनसीडीसी स्टाफ क्लब को प्रेषण	0.00	28,050.00	28,110.00	60.00
	Remittance of NCDL Staff Club				
16	श्रमिक उपकर का प्रेषण	3,987.00	8,344.32	4,357.32	0.00
	Remt. Of Labour Cess				
17	एनपीएस का प्रेषण	14,644.00	6,77,37,843.70	6,77,31,338.70	8,139.00
	REMT. OF NPS				
19	टीडीएस का प्रेषण – (सीजीएसटी)	56,819.86	6,06,894.00	5,95,832.89	45,758.75
	REMT. OF TDS - (CGST)				
19	टीडीएस का प्रेषण – (एसजीएसटी)	56,824.45	6,06,894.00	5,95,832.89	45,763.34
	REMT. OF TDS - (SGST)				
20	टीडीएस का प्रेषण – (आईजीएसटी)	22,838.08	2,88,132.00	2,73,514.88	8,220.96
	REMT. OF TDS - (IGST)				
21	टीडीएस का प्रेषण – (यूटीजीएसटी)	–4.59	0.00	0.00	–4.59
	REMT. OF TDS - (UTGST)				
22	आयकर का प्रेषण (खरीदी गई वस्तुओं पर)	1,596.00	6,547.00	6,032.00	1,081.00
	Remt. of Income Tax (on goods purchased)				
	योग : Total II	11,18,69,375.56	19,12,77,867.37	12,77,22,903.34	4,83,14,411.53
	योग : Total I + II	11,61,95,375.56	19,23,98,223.37	13,20,48,903.34	4,94,34,767.53

**वर्ष 2022-23 के दौरान
और अल्पावधि जमाओं
Details of Balance
Short Term Deposits for**

क्र.सं. No.	कार्यालय का नाम Name of Office	दिनांक 31.3.2023 तक as on 31.3.2023	
		छोटी रकम Petty Cash	बैंक शेष Bank Balance
1	सेण्ट्रल बैंक ऑफ इंडिया, लिनाक CENTRAL BANK OF INDIA - LINAC		31,64,381.96
	सेण्ट्रल बैंक ऑफ इंडिया II, लिनाक CENTRAL BANK OF INDIA II - LINAC	1,000.00	9,707.88
2	भारतीय स्टेट बैंक, कोलकाता STATE BANK OF INDIA-KOLKATA	1,000.00	1,39,422.29
3	भारतीय स्टेट बैंक, बेंगलुरु STATE BANK OF INDIA-BANGALORE	1,000.00	5,25,909.11
4	भारतीय स्टेट बैंक, पुणे STATE BANK OF INDIA-PUNE	1,000.00	9,09,693.09
5	भारतीय स्टेट बैंक, गुवाहाटी STATE BANK OF INDIA-GUWAHATI	1,000.00	1,10,815.50
6	भारतीय स्टेट बैंक, चंडीगढ़ STATE BANK OF INDIA-CHANDIGARH	1,000.00	1,47,672.95
7	भारतीय स्टेट बैंक, जयपुर STATE BANK OF INDIA-JAIPUR	1,000.00	75,060.18
8	भारतीय स्टेट बैंक, लखनऊ STATE BANK OF INDIA-LUCKNOW	1,000.00	89,955.64
9	भारतीय स्टेट बैंक, भोपाल STATE BANK OF INDIA-BHOPAL	1,000.00	1,69,496.36
10	भारतीय स्टेट बैंक, पटना STATE BANK OF INDIA -PATNA	1,000.00	1,75,578.82
11	भारतीय स्टेट बैंक, भुवनेश्वर STATE BANK OF INDIA-BHUBANESWAR	0.00	2,16,203.36
12	भारतीय स्टेट बैंक, हैदराबाद STATE BANK OF INDIA-HYDERABAD	1,000.00	38,974.99
13	भारतीय स्टेट बैंक, चेन्नई STATE BANK OF INDIA-CHENNAI	1,000.00	5,69,158.33
14	भारतीय स्टेट बैंक, गांधीनगर STATE BANK OF INDIA-GANDHINAGAR	1,000.00	2,31,063.10

**बैंको में शेष
का विवरण
with Banks &
the year 2022-23**

**अनुसूची –XI
Schedule - XI
(रूपयों में)
(in Rupees)**

		दिनांक 31.3.2023 तक as on 31.3.2023	
क्र.सं. No.	कार्यालय का नाम Name of Office	छोटी रकम Petty Cash	बैंक शेष Bank Balance
15	भारतीय स्टेट बैंक, शिमला STATE BANK OF INDIA-SHIMLA	1,000.00	88,015.01
16	भारतीय स्टेट बैंक, तिरुवनन्तपुरम STATE BANK OF INDIA-TRIVANDRUM	1,000.00	2,66,027.27
17	भारतीय स्टेट बैंक, देहरादून STATE BANK OF INDIA-DEHRADUN	1,000.00	1,63,844.21
18	भारतीय स्टेट बैंक, रायपुर STATE BANK OF INDIA-RAIPUR	1,000.00	1,19,747.50
19	भारतीय स्टेट बैंक, रांची STATE BANK OF INDIA-RANCHI मुख्यालय—बैंक खाता HO Bank Accounts	1,000.00	67,378.71
1	केनरा बैंक, सफदरजंग डेवलपमेंट एरिया CANARA BANK S.D. AREA		49,009.75
2	आईसीआईसीआई बैंक, ग्रीन पार्क ICICI BANK GREEN PARK		1,00,120.90
3	एसबीआईसीएनएसीएसएम हौज खास, एसजीवी खाता सं—41760137693 SBI CNA CSM HAUZ KHAS AGV A/c No. 41760137693		4,50,00,00,000.00
4	एसबीआई एफपीओ नेहरु प्लेस SBI FPO NEHRU PLACE		—7,45,09,369.00
5	आरबीआई सीसैक अकाउंट RBI CSISAC Account		0.00
	कुल बैंक शेष राशि Total Bank Balance		4,43,29,17,867.91
	छोटी शेष राशि Petty Balance		18,000.00
	अल्प अवधि हेतु जमा Short Term Deposits		15,07,44,254.97
	कुल योग G Total		4,58,36,80,122.88

महत्वपूर्ण लेखा नीतियां

- ये लेखे ऐतिहासिक लागत पद्धति के आधार पर तैयार किये गए हैं और जब तक अन्यथा न कहा गया हो, प्रचलित पद्धतियों के अनुरूप हैं।
- निगम लेखों के विवरण नकदी आधार पर तैयार कर रहा है परन्तु यह लेन-देन की रिकॉर्डिंग संभूति आधार पर कर रहा है। तुलन-पत्र और आय एवं व्यय के लेखे संभूति आधार पर तैयार किये गये हैं।
- मूल्यहास आयकर नियमों के अंतर्गत निर्धारित दरों पर लिखित मूल्य प्रणाली पर यथानुपात (छमाही) आधार पर किया जाता है। मूल्यहास दरों का अनुसरण निम्न प्रकार से किया जाता है:—

कार्यालय भवन	10%
आवासीय भवन	5%
कार्यालय उपकरण	15%
पुस्तकें	40%
फर्नीचर और फिक्सचर	10%
वाहन	15%
कम्प्यूटर	40%

- प्रबंध के उद्देश्यार्थ ऐसे ऋणों, जिनकी केन्द्रीय सरकार द्वारा गारंटी नहीं दी जाती, को गैर निष्पादक परिसंपत्ति (अवमानक) के रूप में वर्गीकृत किया गया है जहां ब्याज 180 दिनों से अधिक की अवधि तक अतिदेय रहता है और/अथवा मूलधन की किस्त 365 दिन की अवधि तक अतिदेय रहती है। केन्द्रीय सरकार द्वारा गारंटी दिये जाने वाले ऋणों के मामले में ऋण केवल तभी गैर-निष्पादक परिसम्पत्तियों के रूप में वर्गीकृत किए जाते हैं जब सरकार अनुरोध करने पर अपनी गारंटी छोड़ देती है। इसके अतिरिक्त उन ऋणों को जो 12 माह की अवधि तक अवमानक श्रेणी (एनपीए) में रहते हैं, संदिग्ध परिसंपत्तियों के रूप में वर्गीकृत किया जाता है। एनपीए संबंधी प्रावधान नीचे दी गई निर्धारित दरों से कम दर पर नहीं किए जाते हैं :

प्रुडेंशियल क्लासिफिकेशन	प्रावधान का %
i) अवमानक परिसंपत्तियां	10%
ii) संदिग्ध परिसंपत्तियां	
क. 1 वर्ष तक संदिग्ध	20%
ख. 1-3 वर्ष तक संदिग्ध	30%
ग. 3 वर्ष से अधिक तक संदिग्ध	100%
iii) घाटे की परिसंपत्तियां	100%

- दिनांक 31.3.2022 को ऋणों तथा अग्रिमों के निवल एनपीए का प्रतिशत शून्य था। वर्ष 2021-22 के लेखों में एनपीए के प्रावधानों का प्रवाह निम्न प्रकार से है रु

विवरण	(करोड़ रूपयों में)
दिनांक 1.4.2022 को आदि शेष	314.88
जमा: वर्ष 2022-23 के दौरान किए गए प्रावधान	55.70
घटा: वर्ष 2022-23 के दौरान किए गए विपरीत प्रावधान	53.75
दिनांक 31.3.2023 को अंत: शेष	316.83

प्रावधानों के परिसम्पत्तिवार विवरणों का स्वरूप निम्न प्रकार से है:

परिसम्पत्तियों का स्वरूप	(करोड़ रूपयों में)
अवमानक परिसम्पत्तियां	55.70
संदिग्ध परिसम्पत्तियां	254.46
घाटे की परिसम्पत्तियां	6.67
योग:	316.83

6. एनपीए के रूप में वर्गीकृत ऋणों पर उपचित ब्याज लेखों में परिकलित नहीं किया जाता है। एनपीए पर केवल वास्तविक प्राप्ति को आय के रूप में माना जाता है। इसी प्रकार से एनपीए हेतु किये गये प्रावधान वर्ष के दौरान केवल वास्तविक प्राप्ति हेतु विपरीत लिखे जाते हैं। आय माने जाने के उद्देश्यार्थ केन्द्रीय सरकार द्वारा दी गई गारंटी के साथ दिये गये ऋणों को भी अन्य ऋणों के समान माना जाता है।

7. ए एस - 13 के अनुसार निवेशों का मूल्यांकन किया गया है। सभी निवेश अप्रचलित निवेश हैं और लागत मूल्य पर मान्य हैं।

Significant Accounting Policies

1. The accounts have been prepared on the historical cost convention and conform to prevailing practices unless otherwise stated.
2. The Corporation is preparing Statement of Accounts on cash basis but it is following practice of recording transactions on accrual basis. Balance Sheet and Income & Expenditure Account are prepared on accrual basis.
3. Depreciation is provided on pro-rata (six monthly) basis on written down value method at the rates prescribed under Income Tax Rules. Depreciation rates are as follows:

Office Building	10%
Residential Building	5%
Office Equipment	15%
Books	40%
Furniture Fixtures	10%
Vehicles	15%
Computers	40%

4. For the purpose of provisioning, Loans to Central Government and State Government are not classified as non-performing assets. Other loans which are not backed by Central Govt. guarantees are classified as non-performing assets (substandard) where interest remains overdue for a period of more than 180 days and/or installment of principal remains overdue for a period of 365 days. In case of loans backed by Central Govt. guarantee, the loans are classified as non-performing assets only when the Govt. repudiates its guarantee when invoked. Further loans which are in the substandard category (NPA) for a period of 12 months are classified as doubtful assets. Provisioning in respect of NPAs is made at the rates not less than the rates indicated as follows:

Prudential Classification	% of provision
i) Sub Substandard Assets	10%
ii) Doubtful Assets	
a. Doubtful upto 1 year	20%
b. Doubtful upto 1 to 3 years	30%
c. Doubtful for more than 3 year	100%
iii) Loss Assets	100%

5. As on 31.3.2023 percentage of Net NPAs to the loans and advances was zero Movement of provision of NPAs in the accounts for the year 2022-23 is as follows :

Particulars	Rs. in Crore
Opening balance as on 1.4.2022	314.88
Add: Provision made during 2022-23	55.70
Less: Provision reversed during 2022-23	53.75
Closing balance as on 31.3.2023	316.83

Nature of assets-wise break-up of provisions is as follows:

Nature of assets	Rs. in Crore
Substandard assets	55.70
Doubtful assets	254.46
Loss assets	6.67
Total	316.83

6. Interest accrued on loans classified as NPAs is not accounted for in the account. Only the actual receipt of interest on NPA is taken as income. For the purpose of income recognition, loans backed by central government guarantees are also treated at par with other loans.

7. Valuation of investments has been done as per AS-13. All investments are non current investment and recognized at cost value.

लेखा टिप्पणियां

1. ए एस-15 के अनुसार ग्रेच्युटी एवं अवकाश नकदीकरण के प्रावधान वर्ष के अंत में बीमाकंन आधार पर परिकलित किए जाते हैं।
2. निगम के कर्मचारियों द्वारा न्यायालयों/अधिकरणों में दायर किये गये विभिन्न मामलों के संबंध में आकस्मिक देयताओं को ऋण के रूप में स्वीकार नहीं किया गया है, जो शून्य है।
3. मंत्रालय के आरकेवीवाई प्रशिक्षण कार्यक्रम सफलतापूर्वक सम्पन्न हो चुके हैं तथा निगम इस परियोजना पर कुल 7,17,95,376/- रुपये की राशि व्यय कर चुका है। अब मंत्रालय से 67,95,376/- (7,17,95,376-6,50,00,000) रुपये की सब्सिडी वसूलनीय है। तदनुसार, निगम के बहियों में 67,95,376/- लाख रुपये की राशि दर्शाई है तथा केन्द्र सरकार से 'अनुदान' के रूप में दर्शाया गया है। सहकारी चीनी मिलों के लिए मंत्रालय द्वारा 50,00,00,000रु. का अनुदान स्वीकृत किया गया है, इसे प्राप्य अनुदान के रूप में दर्शाया गया है।
4. दीर्घकालिक निवेश के मूल्य में स्थायी गिरावट हेतु निवेश का प्रावधान एएस-13 के अनुसार किया गया है। परिसमापन के अंतर्गत कंपनी/समिति में तरलता के अंतर्गत निवेश के लिए रु. 1,30,00,000 दिया गया है।
5. एएस-29 के अनुसार प्रावधानों को तभी मान्यता दी जाती है, जब किसी पूर्व घटना के परिणामस्वरूप इसका वर्तमान दायित्व होता है, यह संभव है कि आर्थिक लाभ प्राप्त करने वाली संस्थाओं को बहिर्वाह के दायित्व का निपटान करने की आवश्यकता होगी एवं जब विश्वसनीय अनुमान होगा, दायित्व की राशि दी जायेगी।

Notes on Accounts

1. Provisions for Gratuity & Leave encashment are accounted for on actuarial basis at the year end as per AS-15.
2. Contingent liability on various cases filed in courts/ tribunal by the employees of Corporation, which have not been acknowledged as debt is NIL.
3. RKVY Training program of the Ministry has been successfully completed and the corporation has incurred an amount aggregating to Rs. 7,17,95,376/- on this project. Now, subsidy of Rs. 67,95,376/- (7,17,95,376 – 6,50,00,000) is recoverable from the Ministry. Accordingly, Rs. 67,95,376/- has been shown in the books of the corporation and shown as “Grant Receivable” from Central Government. Grant in Aid for Cooperative Sugar Mills of Rs. 50,00,00,000 has been sanctioned by Ministry of corporation for cooperative sugar mills , It has been shown as Grant Receivable.
4. Provision for investment has been as per AS-13 to account for permanent diminution in value of long term investments. The provision of Rs. 1,30,00,000 has been made against investments in Company/ Society under liquidation.
5. As per AS 29, provisions are recognized only when it has a present obligation as a result of a past event, it is probable that an outflow of resources embodying economic benefits will be required to settle the obligation and when a reliable estimate of the amount of the obligation can be made.

गोपनीय

रिपोर्ट/2-182/डी.जी.ए./ए.एफ.&डब्ल्यू.आर)/A/cs/NCDC /2023-24/

दिनांक : /11/2023

सेवा में,

सचिव, भारत सरकार
कृषि मंत्रालय,
कृषि एवं सहकारिता विभाग,
कृषि भवन, नई दिल्ली-110001

विषय: राष्ट्रीय सहकारी विकास निगम अधिनियम 1962 के अनुच्छेद 17(4) के अंतर्गत राष्ट्रीय सहकारी विकास निगम के 31 मार्च 2023 को समाप्त वर्ष के वित्तीय खातों पर भारत के नियन्त्रक एवं महालेखापरीक्षक की टिप्पणियाँ ।


महोदय,

इस पत्र के साथ राष्ट्रीय सहकारी विकास निगम अधिनियम 1962 की अनुच्छेद 17(4) के अंतर्गत राष्ट्रीय सहकारी विकास निगम के 31 मार्च 2023 को समाप्त वर्ष के वित्तीय खातों पर टिप्पणियाँ भेजी जा रही हैं।

कृपया इस पत्र की पावती भेजने की कृपा करें।

संलग्न: यथोपरी

भवदीया,



(पूनम कुल्हारी)

उप-निदेशक (प्रतिवेदन)

1. प्रमाणित वार्षिक लेखे की प्रति, उसके लेखापरीक्षा प्रतिवेदन तथा लेखापरीक्षा प्रमाण पत्र की प्रति सहित प्रबंध निदेशक, राष्ट्रीय सहकारी विकास निगम, 4, सिरी इंस्टीट्यूशनल ,एरिया, हौज खास, नई दिल्ली - 110016 को आवश्यक कार्यवाही हेतु अद्योषित की जाती है। वार्षिक लेखाओं की हिंदी प्रति की एक प्रति आवश्यक कार्यवाही हेतु इस कार्यालय को भेजी जाए।संसद को प्रस्तुत कर दस्तावेज की दो प्रतियाँ उस तिथि को दर्शाते हुए, जब ये संसद को प्रस्तुत किये गए थे, इस कार्यालय को तथा भारत के नियंत्रक एवं महालेखापरीक्षक के कार्यालय को भेजी जाए।

४ नोव
30/11/23

(पूनम कुल्हारी)

उप-निदेशक (प्रतिवेदन)

**Audit Report of the Comptroller and Auditor General of India on the Annual
Accounts of National Cooperative Development Corporation of India for the year
ended 31 March 2023**

We have audited the attached Balance Sheet of National Cooperative Development Corporation (Corporation) as at 31 March 2023, Income and Expenditure Accounts and Statement of Accounts for the year ended on that date annexed thereto under Section 17(2) of the NCDC Act, 1962 (Act) as amended vide Notification No. 45 of 2002. These financial statements are responsibility of the Corporation's Management. Our responsibility is to express an opinion on these financial statements based on our audit.

We have conducted our audit in accordance with the Auditing Standards generally accepted in India. These standards require that we plan and perform the audit to obtain reasonable assurance about whether the Financial Statements are free from material misstatements. An audit includes examining, on a test basis, evidence supporting the amounts and disclosures in the Financial Statements. An audit also includes assessing the accounting principles used and significant estimates made by the Management, as well as evaluating the overall presentation of Financial Statements. We believe that our audit provides a reasonable basis for our opinion.

Based on our audit, we report that:

- i.** We have obtained all the information and explanations, which to the best of our knowledge and belief were necessary for the purpose of our audit;
- ii.** The Balance Sheet, Income and Expenditure Accounts and Statement of Accounts dealt with by this Report have not been drawn up in the format approved by the Government of India under Section 17(1) of the NCDC Act, 1962 (Act) as amended vide Notification No. 45 of 2002.
- iii.** In our opinion, proper books of accounts and other relevant records have been maintained by the Corporation as required under Section 17(1) of the NCDC Act, 1962 (Act) as amended vide Notification No. 45 of 2002 in so far as it appears from our examination of such books.


Subject to our observation in the preceding paragraphs, we report that the Balance Sheet, Income and Expenditure Account and Statement of Account dealt with by this report are in agreement with the books of accounts.

In our opinion and to the best of our information according to the explanations given to us, the said accounts read together with the Accounting Policies and Notes on Accounts, and subject to the significant matters stated above give a true and fair view:

- In so far as it relates to the Balance Sheet, of the state of affairs of the Corporation as on 31 March 2023
- In so far as it relates to the Income and Expenditure account of the Corporation for the year ended on that date; and
- In so far as it relates to the Statements of Accounts for the year ended on that date.

Place: New Delhi
Date: 30 .11.2023

**For and on the behalf of the
Comptroller & Auditor General of India**



(Gurveen Sidhu)
Director General of Audit
Agriculture Food & Water Resouces

Observations of CAG and Replies of NCDC

Observation	Replies
1. We have obtained all the information and explanations, which to the best of our knowledge and belief were necessary for the purpose of our audit.	Factual position
2. The balance sheet, income and expenditure account and statement of accounts dealt with by this report have not been drawn up in the format approved by the Govt of India under section 17(1) of the NCDC Act , 1962 as amended wide notification number 45 of 2002.	Noted for compliance
3. In our opinion, proper books of accounts and other relevant records have been maintained by the Corporation as required under section 17(1) of NCDC Act, 1962 as amended wide notification number 45 of 2002 in so far as it appears from our examination of such books.	Factual position